

07 MARKT

**Soğutma & Endüstriyel Mutfak
Refrigeration & Kitchen Equipment**

O7 MARKT

Soğutma & Endüstriyel Mutfak Refrigeration & Kitchen Equipment

Hakkımızda

Endüstriyel Mutfak ve Soğutma sektöründe yenilikçi, ilkeli ve kaliteli çözüm amacı ile kurulmuş olan O7 MARKT, yurt içi ve yurt dışı projelerde satış, servis ve montaj faaliyetlerini sürdürmekte olup, dünya standartlarında ve rekabet koşullarında söz sahibi olabilecek kalitede ürünler tedarik etmektedir. Dünya çapında kalitesi ve markasıyla fark yaratmış ekipman üreticileri ile firmalarınızı buluşturup, işletmelerinize güncel teknolojiyi aktararak, anahtar teslim projeleriniz yenilikçi satış politikası doğrultusunda O7 MARKT aracılığı ile teslim edilmektedir. Uzman, deneyimli ve iş ahlakına sahip teknik kadrosu ile firma ihtiyaçlarınızı doğrudan karşılayacak projelendirmeleri iki ve üç boyutlu olarak işletmenizin planına uygun, kısa ve çözüm odaklı şekilde sunmaktan gurur duyuyoruz. Değişen dünya şartlarına uyum sağlayarak düşünce tarzımızı insana odaklıyor, sizlere sunduğumuz hizmetlerimizi modern teknolojik ekipmanlarla birleştirerek "kaliteli ürün kaliteli hizmet" anlayışını benimsiyoruz. Bu ilkeler doğrultusunda firmalara en iyi hizmeti sunan, müşteri memnuniyetini maksimize seviyede tutan, her türlü pazarda ilkeli ve rekabetçi bir firma ortaya çıkardık.

Misyonumuz

Müşterilerimize ve çevresel değerlere karşı olan sorumluluğun bilincinde olan firmamız, insan sağlığı, gıda güvenliği, çevre politikası hassasiyetini benimsemiş, uzun raf ömrüne sahip, ekosistemimizin sürekliliği ve geleceği için minimum enerji tüketen, yüksek kalitede, değer yaratan, estetik, fonksiyonel ve ihtiyaç odaklı ürünler sunarak, O7 MARKT markamızın üzerine düşen her görevi ve her sorumluluğu yerine getirmeye özen gösteriyoruz.

Vizyonumuz

Global dünyanın kabul ettiği insani değerlere sahip, iş etiği ve iş ahlakı hususunda toplumsal normlara riayet eden, içinde bulunduğu çevreye hassasiyetle yaklaşan, müşteri odaklı, teknolojik yenilikleri takip ederek; çalışanların, tedarikçilerin ve iş ortaklarının yenilikçi bilincini geliştiren, yatırımlarımızı yeni dünya düzenine uygun olacak biçimde şekillendiren, gelecek nesillere bahsi geçen değerleri aşıl原因an, sürdürülebilir, sürekli olarak kendini yenileyen ve de geliştiren bir dünya markası olmak.

About Us

O7 MARKT, was established with the aim of creating high quality innovative solutions in the commercial kitchen and refrigeration market. We source our products from suppliers of superb product distinction that have a say in world class standards and competitive conditions. We continue to provide high quality sales and service in international markets as well as domestic markets. By bringing together equipment manufacturers from our supply chain that have made a difference with their world-class quality and transferring up-to-date technology to your businesses, your turnkey projects are delivered through O7 MARKT in line with its innovative sales policy. With our expert, experienced and business ethical technical staff, we are proud to present projects that will directly meet with your company's needs, in two and three dimensions, in accordance with your business plan, in a concise and solution-oriented manner. We focus our way of thinking on People by adapting to the changing world conditions, and we adopt under our motto of; "quality product, quality service" by combining the services we offer to you with modern technological equipment. In line with these principles, we have created a principled and competitive company in various of markets, providing the best service to the companies keeping customer satisfaction at the maximum level.

Our Mission

Being aware of its responsibility towards its customers and environmental values our company has adopted the sensitivity of human health, food safety and environmental policy, by offering high quality, value-creating, aesthetic, functional and need-oriented products with a long shelf life, consuming minimum energy for the continuity and future of our ecosystem. We take care to fulfill every duty within our ethical and environmental responsibility that falls on our O7 MARKT brand.

Our Vision

To be a sustainable global brand that develops the innovative awareness of its employees, suppliers and business partners. We are people oriented with human values, to comply with social norms in terms of business ethics universally. Approach the environment with a sensitive approach. We shape our investments in accordance with the new world order for a brighter prosperous business for future generation to come. By following technological innovations that are customer-oriented we constantly renew and develop our services and products.

INDEX

<i>Teşhir Reyonları / Display Cabinets</i>	<i>01-22</i>
<i>Soğutma Üniteleri / Cold Units</i>	<i>23-60</i>
<i>Hazırlık Ekipmanları / Preparation Equipments</i>	<i>61-88</i>
<i>Bulaşık Yıkama Makinaları / Dishwasher Machines</i>	<i>89-102</i>
<i>Fastfood Pişiriciler / Fastfood Cookers</i>	<i>103-114</i>
<i>İçecek Ekipmanları / Beverage Equipments</i>	<i>115-134</i>
<i>600 Seri Pişiriciler / 600 Series Cookers</i>	<i>135-146</i>
<i>700 Seri Pişiriciler / 700 Series Cookers</i>	<i>147-164</i>
<i>900 Seri Pişiriciler / 700 Series Cookers</i>	<i>165-184</i>
<i>Fırınlr / Ovens</i>	<i>185-216</i>
<i>Teşhir & Servis Üniteleri / Display & Service Units</i>	<i>217-230</i>
<i>Açık Büfe Servis Üniteleri / Open Buffet Service Units</i>	<i>231-238</i>
<i>Çalışma Tezgahları / Work Tables</i>	<i>239-260</i>
<i>Taşıma & İstifleme Ekipmanları / Carrying / Stacking Equipments</i>	<i>261-286</i>
<i>Masaüstü Ekipmanları / Horeca Equipments</i>	<i>287-307</i>

Teşhir Reyonları

Display Cabinets

O7 MARKT



Abraxas Dikey Reyon / Vertical Multidecks

Kod Code	Genişlik Length (mm)	Derinlik Width (mm)	Yükselik Height (mm)	Yan Panel Kalınlık Side Panel Thickness
07.OAS.18001	937/1250/1875/2815/3750 mm	725 / 825 / 925 / 1025 / 1125 mm	2050 / 2200 mm	50 mm

- Paket et, şarküteri ve meşrubat için kullanılabilir
- Dıştan motorlu
- Fanlı soğutma
- Elektronik termostat
- Poliüretan gövde
- Elektrostatik toz boyalı raflar ve arka üfleme panelleri
- Gece perdesi
- Plastik etiketlik
- Led Aydınlatma sistemi

- Used for packaged meat, sausages and delicatessen
- Remote version
- Fan assisted refrigeration
- Electronic thermostat
- Polyurethane injected body
- Electrostatic powder painted shelves and back panels
- Night curtain
- Plastic label holder
- Led Lighting system



Abraxas FV Dikey Reyon / Vertical Multidecks

Kod Code	Genişlik Length (mm)	Derinlik Width (mm)	Yükselik Height (mm)	Yan Panel Kalınlık Side Panel Thickness
07.OAS.18002	937/1250/1875/2815/3750 mm	725 / 825 / 925 / 1025 / 1125 mm	2050 / 2200 mm	50 mm

- Paket et, şarküteri ve meşrubat için kullanılabilir
- Dıştan motorlu
- Fanlı soğutma
- Elektronik termostat
- Poliüretan gövde
- Elektrostatik toz boyalı raflar ve arka üfleme panelleri
- Gece perdesi
- Plastik etiketlik
- Led Aydınlatma sistemi

- Used for packaged meat, sausages and delicatessen
- Remote version
- Fan assisted refrigeration
- Electronic thermostat
- Polyurethane injected body
- Electrostatic powder painted shelves and back panels
- Night curtain
- Plastic label holder
- Led Lighting system



Achilles Dikey Reyon / Vertical Multidecks

Kod Code	Genişlik Length (mm)	Derinlik Width (mm)	Yükselik Height (mm)	Yan Panel Kalınlık Side Panel Thickness
07.OKS.18001	1562 / 2343 / 3124 / 3905 mm	825 / 925 / 1025 mm	2050 / 2200 mm	50 mm

- Paket et, şarküteri ve meşrubat için kullanılabilir
- Dıştan motorlu
- Fanlı soğutma
- Elektronik termostat
- Poliüretan gövde
- Elektrostatik toz boyalı raflar ve arka üfleme panelleri
- Gece perdesi
- Plastik etiketlik
- Led Aydınlatma sistemi

- Used for packaged meat, sausages and delicatessen
- Remote version
- Fan assisted refrigeration
- Electronic thermostat
- Polyurethane injected body
- Electrostatic powder painted shelves and back panels
- Night curtain
- Plastic label holder
- Led Lighting system



Achilles SD Dikey Reyon / Vertical Multidecks

Kod Code	Genişlik Length (mm)	Derinlik Width (mm)	Yükselik Height (mm)	Yan Panel Kalınlık Side Panel Thickness
07.OAS.18002	1562 / 2343 / 3124 / 3905 mm	825 / 925 / 1025 mm	2050 / 2200 mm	50 mm

- Paket et, şarküteri ve meşrubat için kullanılabilir
- Dıştan motorlu
- Fanlı soğutma
- Elektronik termostat
- Poliüretan gövde
- Elektrostatik toz boyalı raflar ve arka üfleme panelleri
- Gece perdesi
- Plastik etiketlik
- Led Aydınlatma sistemi

- Used for packaged meat, sausages and delicatessen
- Remote version
- Fan assisted refrigeration
- Electronic thermostat
- Polyurethane injected body
- Electrostatic powder painted shelves and back panels
- Night curtain
- Plastic label holder
- Led Lighting system



Achilles WF Dikey Reyon / Vertical Multidecks

Kod Code	Genişlik Length (mm)	Derinlik Width (mm)	Yükselik Height (mm)	Yan Panel Kalınlık Side Panel Thickness
07.OKS.18003	1562 / 2343 / 3124 / 3905 mm	825 / 925 / 1025 mm	2050 / 2200 mm	50 mm

Paket et, şarküteri ve meşrubat için kullanılabilir
 Dıştan motorlu
 Fanlı soğutma
 Elektronik termostat
 Poliüretan gövde
 Elektrostatik toz boyalı raflar ve arka üfleme panelleri
 Gece perdesi
 Plastik etiketlik
 Led Aydınlatma sistemi

Used for packaged meat, sausages and delicatessen
 Remote version
 Fan assisted refrigeration
 Electronic thermostat
 Polyurethane injected body
 Electrostatic powder painted shelves and back panels
 Night curtain
 Plastic label holder
 Led Lighting system



Apollo Alçak Dikey Reyon / Semi Vertical Multidecks

Kod Code	Genişlik Length (mm)	Derinlik Width (mm)	Yükselik Height (mm)	Yan Panel Kalınlık Side Panel Thickness
07.YS.18001	1250/1875/2500/2815/3750 mm	940 mm	2020 mm	50 mm

Paket et, şarküteri ve meşrubat için kullanılabilir
 Dıştan motorlu
 Fanlı soğutma
 Elektronik termostat
 Poliüretan gövde
 Elektrostatik toz boyalı raflar ve arka üfleme panelleri
 Gece perdesi
 Plastik etiketlik
 Led Aydınlatma sistemi

Used for packaged meat, sausages and delicatessen
 Remote version
 Fan assisted refrigeration
 Electronic thermostat
 Polyurethane injected body
 Electrostatic powder painted shelves and back panels
 Night curtain
 Plastic label holder
 Led Lighting system



Apollo F Alçak Dikey Reyon / Semi Vertical Multidecks

Kod Code	Genişlik Length (mm)	Derinlik Width (mm)	Yükselik Height (mm)	Yan Panel Kalınlık Side Panel Thickness
07.YS.18002	1250/1875/2500/2815/3750 mm	940 mm	2020 mm	50 mm

Paket et, şarküteri ve meşrubat için kullanılabilir
Dıştan motorlu
Fanlı soğutma
Elektronik termostat
Poliüretan gövde
Elektrostatik toz boyalı raflar ve arka üfleme panelleri
Gece perdesi
Plastik etiketlik
Led Aydınlatma sistemi

Used for packaged meat, sausages and delicatessen
Remote version
Fan assisted refrigeration
Electronic thermostat
Polyurethane injected body
Electrostatic powder painted shelves and back panels
Night curtain
Plastic label holder
Led Lighting system



Cadmus Alçak Dikey Reyon / Semi Vertical Multidecks

Kod Code	Genişlik Length (mm)	Derinlik Width (mm)	Yükselik Height (mm)	Yan Panel Kalınlık Side Panel Thickness
07.YS.18003	1250/1875/2500/2815/3750 mm	820 mm	1560 / 1760 mm	50 mm

Paket et, şarküteri ve meşrubat için kullanılabilir
Dıştan motorlu
Fanlı soğutma
Elektronik termostat
Poliüretan gövde
Elektrostatik toz boyalı raflar ve arka üfleme panelleri
Gece perdesi
Plastik etiketlik
Led Aydınlatma sistemi

Used for packaged meat, sausages and delicatessen
Remote version
Fan assisted refrigeration
Electronic thermostat
Polyurethane injected body
Electrostatic powder painted shelves and back panels
Night curtain
Plastic label holder
Led Lighting system



Castor Alçak Dikey Reyon / Semi Vertical Multidecks

Kod Code	Genişlik Length (mm)	Derinlik Width (mm)	Yükselik Height (mm)	Yan Panel Kalınlık Side Panel Thickness
07.YS.18004	1250/1500/1800 mm	920 mm	1300 mm	50 mm

Paket et, şarküteri ve meşrubat için kullanılabilir
 Dıştan motorlu
 Fanlı soğutma
 Elektronik termostat
 Poliüretan gövde
 Elektrostatik toz boyalı raflar ve arka üfleme panelleri
 Gece perdesi
 Plastik etiketlik
 Led Aydınlatma sistemi

Used for packaged meat, sausages and delicatessen
 Remote version
 Fan assisted refrigeration
 Electronic thermostat
 Polyurethane injected body
 Electrostatic powder painted shelves and back panels
 Night curtain
 Plastic label holder
 Led Lighting system



Cronos Alçak Dikey Reyon / Semi Vertical Multidecks

Kod Code	Genişlik Length (mm)	Derinlik Width (mm)	Yükselik Height (mm)	Yan Panel Kalınlık Side Panel Thickness
07.SRM.18001	1250/1875/2500/3750 mm	1020 mm	1070 mm	50 mm

Paket et, şarküteri ve meşrubat için kullanılabilir
 Dıştan motorlu
 Fanlı soğutma
 Elektronik termostat
 Poliüretan gövde
 Elektrostatik toz boyalı raflar ve arka üfleme panelleri
 Gece perdesi
 Plastik etiketlik
 Led Aydınlatma sistemi

Used for packaged meat, sausages and delicatessen
 Remote version
 Fan assisted refrigeration
 Electronic thermostat
 Polyurethane injected body
 Electrostatic powder painted shelves and back panels
 Night curtain
 Plastic label holder
 Led Lighting system



Damon Alçak Dikey Reyon / Semi Vertical Multidecks

Kod Code	Genişlik Length (mm)	Derinlik Width (mm)	Yükselik Height (mm)	Yan Panel Kalınlık Side Panel Thickness
07.YS.18002	1860/2660/3460 mm	1330 mm	970 mm	-

Meyve ve Sebze sergilemek için tasarlanmıştır.
Opsiyonel sisleme sistemi sayesinde meyve ve sebzeleriniz daha uzun raf ömrüne sahip olur.
İşletmenize özel tasarım ve ölçülendirme yapılabilir.

Designed for display the fruits and vegetables.
Optional fogging system provide longer shelf life for your fruits and vegetables.
Product design and size can be specialize according to your company needs.



Endymion Servis Reyonları / Serve Over Counters

Kod Code	Genişlik Length (mm)	Derinlik Width (mm)	Yükselik Height (mm)	Yan Panel Kalınlık Side Panel Thickness
07.BSR.18001	1250/1875/2500/2815/3750 mm	1150/1250 mm	905/1270 mm	50 mm

Et ve şarküteri için kullanılabilir
Dıştan motorlu
Fanlı soğutma
Elektronik termostat
Poliüretan gövde
Paslanmaz çelik iç kaplama
Paslanmaz çelik çalışma tezgahı
Amortisörlü açılabilir temperli camlar
Led Aydınlatma sistemi

Used for meat, sausages and delicatessen
Remote version
Fan assisted refrigeration
Electronic thermostat
Polyurethane injected body
Stainless steel inner coating
Stainless steel working plate
Upward opening tempered glasses
Led Lighting system



Evander Servis Reyonları / Serve Over Counters

Kod Code	Genişlik Length (mm)	Derinlik Width (mm)	Yükselik Height (mm)	Yan Panel Kalınlık Side Panel Thickness
07.DSR.18001	1250/1875/2500/2815/3750 mm	950/1050/1150/1250 mm	905/1270 mm	50 mm

Et ve şarküteri için kullanılabilir
Dıştan motorlu
Fanlı soğutma
Elektronik termostat
Poliüretan gövde
Paslanmaz çelik iç kaplama
Paslanmaz çelik çalışma tezgahı
Amortisörlü açılabilir temperli camlar
Led Aydınlatma sistemi

Used for meat, sausages and delicatessen
Remote version
Fan assisted refrigeration
Electronic thermostat
Polyurethane injected body
Stainless steel inner coating
Stainless steel working plate
Upward opening tempered glasses
Led Lighting system



Griffin Servis Reyonları / Serve Over Counters

Kod Code	Genişlik Length (mm)	Derinlik Width (mm)	Yükselik Height (mm)	Yan Panel Kalınlık Side Panel Thickness
07.DSR.18002	1250/1875/2500/2815/3750 mm	1150 mm	1320 mm	-

Et ve şarküteri için kullanılabilir
Dıştan motorlu
Statik soğutma
Elektronik termostat
Poliüretan gövde
Paslanmaz çelik iç kaplama
Paslanmaz çelik çalışma tezgahı
Amortisörlü açılabilir temperli camlar
Led Aydınlatma sistemi

Used for meat, sausages and delicatessen
Remote version
Static refrigeration
Electronic thermostat
Polyurethane injected body
Stainless steel inner coating
Stainless steel working plate
Upward opening tempered glasses
Led Lighting system



Hector Dondurucular / Freezers

Kod Code	Genişlik Length (mm)	Derinlik Width (mm)	Yükselik Height (mm)	Yan Panel Kalınlık Side Panel Thickness
07.DS.18001	1562/2343/3124/3905 mm	940 mm	2142/2302 mm	65 mm

Paketli donmuş ürünler için kullanılabilir
Dıştan motorlu
Fanlı soğutma
Elektronik termostat
Poliüretan gövde
Dikey aydınlatma sistemi

Used for frozen foods
Remote version
Fan assisted refrigeration
Electronic thermostat
Polyurethane injected body
Vertical light system



Icarus Dondurucular / Freezers

Kod Code	Genişlik Length (mm)	Derinlik Width (mm)	Yükselik Height (mm)	Yan Panel Kalınlık Side Panel Thickness
07.DKS.18001	1875/2500/3750 mm	1112 mm	2050/2200 mm	65 mm

Paketli donmuş ürünler için kullanılabilir
Dıştan motorlu
Fanlı soğutma
Elektronik termostat
Poliüretan gövde
Dikey aydınlatma sistemi

Used for frozen foods
Remote version
Fan assisted refrigeration
Electronic thermostat
Polyurethane injected body
Vertical light system



Janus Dondurucular / Freezers

Kod Code	Genişlik Length (mm)	Derinlik Width (mm)	Yükselik Height (mm)	Yan Panel Kalınlık Side Panel Thickness
07.DH.18001	1875/2500/3750 mm	940 mm	900 mm	87,5 mm

Paketli donmuş ürünler için kullanılabilir
 Dıştan motorlu
 Fanlı soğutma
 Elektronik termostat
 Poliüretan gövde
 Dikey aydınlatma sistemi

Used for frozen foods
 Remote version
 Fan assisted refrigeration
 Electronic thermostat
 Polyurethane injected body
 Vertical light system



Orion Dondurucular / Freezers

Kod Code	Genişlik Length (mm)	Derinlik Width (mm)	Yükselik Height (mm)	Yan Panel Kalınlık Side Panel Thickness
07.DH.18002	1875/2500/3750 mm	970 mm	900 mm	87,5 mm

Paketli donmuş ürünler için kullanılabilir
 Dıştan motorlu
 Fanlı soğutma
 Elektronik termostat
 Poliüretan gövde
 Dikey aydınlatma sistemi

Used for frozen foods
 Remote version
 Fan assisted refrigeration
 Electronic thermostat
 Polyurethane injected body
 Vertical light system



Orpheus Dondurucular / Freezers

Kod Code	Genişlik Length (mm)	Derinlik Width (mm)	Yükselik Height (mm)	Yan Panel Kalınlık Side Panel Thickness
07.DH.18003	1875/2500/3750 mm	940/1925 mm	90 mm	87,5 mm

Paketli donmuş ürünler için kullanılabilir
Dıştan motorlu
Fanlı soğutma
Elektronik termostat
Poliüretan gövde
Dikey aydınlatma sistemi

Used for frozen foods
Remote version
Fan assisted refrigeration
Electronic thermostat
Polyurethane injected body
Vertical light system



Pan İçten Motorlu Reyonlar / Plug-In Cabinets

Kod Code	Genişlik Length (mm)	Derinlik Width (mm)	Yükselik Height (mm)	Yan Panel Kalınlık Side Panel Thickness
07.IMS.18001	937/1250/1875/2500 mm	712/812/912 mm	2114/2274 mm	25 mm

Paket et, şarküteri ve meşrubat için kullanılabilir
İçten motorlu
Fanlı soğutma
Elektronik termostat
Poliüretan gövde
Paslanmaz zemin tepsileri
Elektrostatik toz boyalı raflar ve arka üfleme panelleri
Plastik etiketlik
Led Aydınlatma sistemi

Used for packaged meat, sausages and delicatessen
Plug-in version
Fan assisted refrigeration
Electronic thermostat
Polyurethane injected body
Stainless steel base trays
Electrostatic powder painted shelves and back panels
Plastic label holder
Led Lighting system



Pan WF İçten Motorlu Reyonlar / Plug-In Cabinets

Kod Code	Genişlik Length (mm)	Derinlik Width (mm)	Yükselik Height (mm)	Yan Panel Kalınlık Side Panel Thickness
07.IMS.18002	937/1250/1875/2500 mm	712/812/912 mm	2114/2274 mm	25 mm

Paket et, şarküteri ve meşrubat için kullanılabilir
İçten motorlu
Fanlı soğutma
Elektronik termostat
Poliüretan gövde
Paslanmaz zemin tepsileri
Elektrostatik toz boyalı raflar ve arka üfleme panelleri
Plastik etiketlik
Led Aydınlatma sistemi

Used for packaged meat, sausages and delicatessen
Plug-in version
Fan assisted refrigeration
Electronic thermostat
Polyurethane injected body
Stainless steel base trays
Electrostatic powder painted shelves and back panels
Plastic label holder
Led Lighting system



Pollux İçten Motorlu Reyonlar / Plug-In Cabinets

Kod Code	Genişlik Length (mm)	Derinlik Width (mm)	Yükselik Height (mm)	Yan Panel Kalınlık Side Panel Thickness
07.IMR.18001	1000/1250/1500/1800 mm	715 / 915 mm	1300/1400/1500 mm	-

Paket et, şarküteri ve meşrubat için kullanılabilir
İçten motorlu
Fanlı soğutma
Elektronik termostat
Poliüretan gövde
Paslanmaz zemin tepsileri
Elektrostatik toz boyalı raflar ve arka üfleme panelleri
Plastik etiketlik
Led Aydınlatma sistemi

Used for packaged meat, sausages and delicatessen
Plug-in version
Fan assisted refrigeration
Electronic thermostat
Polyurethane injected body
Stainless steel base trays
Electrostatic powder painted shelves and back panels
Plastic label holder
Led Lighting system



Evander-in İçten Motorlu Reyonlar / Plug-In Cabinets

Kod Code	Genişlik Length (mm)	Derinlik Width (mm)	Yükselik Height (mm)	Yan Panel Kalınlık Side Panel Thickness
07.IMR.18002	1250/1875/2500/2815/3750 mm	1150/1250 mm	905/1270 mm	50 mm

Paket et, şarküteri ve meşrubat için kullanılabilir
İçten motorlu
Fanlı soğutma
Elektronik termostat
Poliüretan gövde
Paslanmaz zemin tepsileri
Elektrostatik toz boyalı raflar ve arka üfleme panelleri
Plastik etiketlik
Led Aydınlatma sistemi

Used for packaged meat, sausages and delicatessen
Plug-in version
Fan assisted refrigeration
Electronic thermostat
Polyurethane injected body
Stainless steel base trays
Electrostatic powder painted shelves and back panels
Plastic label holder
Led Lighting system



Endymion-in İçten Motorlu Reyonlar / Plug-In Cabinets

Kod Code	Genişlik Length (mm)	Derinlik Width (mm)	Yükselik Height (mm)	Yan Panel Kalınlık Side Panel Thickness
07.IMR.18003	1250/1875/2500/2815/3750 mm	1150/1250 mm	905/1270 mm	50 mm

Paket et, şarküteri ve meşrubat için kullanılabilir
İçten motorlu
Fanlı soğutma
Elektronik termostat
Poliüretan gövde
Paslanmaz zemin tepsileri
Elektrostatik toz boyalı raflar ve arka üfleme panelleri
Plastik etiketlik
Led Aydınlatma sistemi

Used for packaged meat, sausages and delicatessen
Plug-in version
Fan assisted refrigeration
Electronic thermostat
Polyurethane injected body
Stainless steel base trays
Electrostatic powder painted shelves and back panels
Plastic label holder
Led Lighting system



Troy İçten Motorlu Reyonlar / Plug-In Cabinets

Kod Code	Genişlik Length (mm)	Derinlik Width (mm)	Yükselik Height (mm)	Yan Panel Kalınlık Side Panel Thickness
07.IMR.18004	1250/1500/1875/2500 mm	1080 mm	940 mm	-

Taze balık ürünleri için kullanılabilir
İçten motorlu
Serpantinli zemin soğutma
Elektronik termostat
Poliüretan gövde

Used for fresh fish display
Plug-in version
"ice bed" with cooling coil
Electronic thermostat
Polyurethane injected body



Priam İçten Motorlu Reyonlar / Plug-In Cabinets

Kod Code	Genişlik Length (mm)	Derinlik Width (mm)	Yükselik Height (mm)	Yan Panel Kalınlık Side Panel Thickness
07.IMR.18005	1150 mm	1250 mm	930 mm	-

Paket et, şarküteri ve meşrubat için kullanılabilir
İçten motorlu
Fanlı soğutma
Elektronik termostat
Poliüretan gövde
Paslanmaz zemin tepsileri
Elektrostatik toz boyalı raflar ve arka üfleme panelleri
Plastik etiketlik
Led Aydınlatma sistemi

Used for packaged meat, sausages and delicatessen
Plug-in version
Fan assisted refrigeration
Electronic thermostat
Polyurethane injected body
Stainless steel base trays
Electrostatic powder painted shelves and back panels
Plastic label holder
Led Lighting system



Arete İçten Motorlu Reyonlar / Plug-In Cabinets

Kod Code	Genişlik Length (mm)	Derinlik Width (mm)	Yükselik Height (mm)	Yan Panel Kalınlık Side Panel Thickness
07.IMR.18006	1250 mm	900 mm	950 mm	-

Paket et, şarküteri ve meşrubat için kullanılabilir
İçten motorlu
Fanlı soğutma
Elektronik termostat
Poliüretan gövde
Paslanmaz zemin tepsileri
Elektrostatik toz boyalı raflar ve arka üfleme panelleri
Plastik etiketlik
Led Aydınlatma sistemi

Used for packaged meat, sausages and delicatessen
Plug-in version
Fan assisted refrigeration
Electronic thermostat
Polyurethane injected body
Stainless steel base trays
Electrostatic powder painted shelves and back panels
Plastic label holder
Led Lighting system



Delia İçten Motorlu Reyonlar / Plug-In Cabinets

Kod Code	Genişlik Length (mm)	Derinlik Width (mm)	Yükselik Height (mm)	Yan Panel Kalınlık Side Panel Thickness
07.IMR.18007	1250 / 1500 mm	1100 mm	930 mm	-

Paket et, şarküteri ve meşrubat için kullanılabilir
İçten motorlu
Fanlı soğutma
Elektronik termostat
Poliüretan gövde
Paslanmaz zemin tepsileri
Elektrostatik toz boyalı raflar ve arka üfleme panelleri
Plastik etiketlik
Led Aydınlatma sistemi

Used for packaged meat, sausages and delicatessen
Plug-in version
Fan assisted refrigeration
Electronic thermostat
Polyurethane injected body
Stainless steel base trays
Electrostatic powder painted shelves and back panels
Plastic label holder
Led Lighting system



Gaia İçten Motorlu Rayonlar / Plug-In Cabinets

Kod Code	Genişlik Length (mm)	Derinlik Width (mm)	Yükselik Height (mm)	Yan Panel Kalınlık Side Panel Thickness
07.IMR.18008	1250/1500/1800 mm	930 mm	1500 mm	35 mm

Yaş pasta ve meşrubat ürünleri için kullanılabilir
İçten motorlu
Fanlı soğutma
Elektronik termostat
Poliüretan gövde
Led aydınlatma sistemi
Standart ön dekor boyalı sactır

Used for storing cake and drinks
Plug-in version
Fan assisted refrigeration
Electronic thermostat
Polyurethane injected body
Led light system
Standard front decoration is painted steel



Hebe İçten Motorlu Rayonlar / Plug-In Cabinets

Kod Code	Genişlik Length (mm)	Derinlik Width (mm)	Yükselik Height (mm)	Yan Panel Kalınlık Side Panel Thickness
07.IMR.18009	1250/1500/1800 mm	960 mm	1520 mm	30 mm

Yaş pasta ve meşrubat ürünleri için kullanılabilir
İçten motorlu
Fanlı soğutma
Elektronik termostat
Poliüretan gövde
Led aydınlatma sistemi
Standart ön dekor boyalı sactır

Used for storing cake and drinks
Plug-in version
Fan assisted refrigeration
Electronic thermostat
Polyurethane injected body
Led light system
Standard front decoration is painted steel



Hera İçten Motorlu Reyonlar / Plug-In Cabinets

Kod Code	Genişlik Length (mm)	Derinlik Width (mm)	Yükselik Height (mm)	Yan Panel Kalınlık Side Panel Thickness
07.IMR.18010	1000/1300/1600/2000 mm	900 mm	1350 mm	-

Yaş pasta ve meşrubat ürünleri için kullanılabilir
İçten motorlu
Fanlı soğutma
Elektronik termostat
Poliüretan gövde
Led aydınlatma sistemi
Standart ön dekor boyalı sactır

Used for storing cake and drinks
Plug-in version
Fan assisted refrigeration
Electronic thermostat
Polyurethane injected body
Led light system
Standard front decoration is painted steel



Hestia İçten Motorlu Reyonlar / Plug-In Cabinets

Kod Code	Genişlik Length (mm)	Derinlik Width (mm)	Yükselik Height (mm)	Yan Panel Kalınlık Side Panel Thickness
07.IMR.18011	1000/1300/1600/2000 mm	810 mm	1350 mm	-

Şarküteri ürünleri için kullanılabilir
İçten motorlu
Fanlı soğutma
Elektronik termostat
Poliüretan gövde
Led aydınlatma sistemi

Used for sausages and delicatessen
Plug-in version
Fan assisted refrigeration
Electronic thermostat
Polyurethane injected body
Led light system



Leda İçten Motorlu Reyonlar / Plug-In Cabinets

Kod Code	Genişlik Length (mm)	Derinlik Width (mm)	Yükselik Height (mm)	Yan Panel Kalınlık Side Panel Thickness
07.IMR.18012	1000/1300/1600/2000 mm	810 mm	1350 mm	-

Şarküteri ürünleri için kullanılabilir
İçten motorlu
Statik soğutma
Elektronik termostat
Poliüretan gövde
Led aydınlatma sistemi

Used for sausages and delicatessen
Plug-in version
Static refrigeration
Electronic thermostat
Polyurethane injected body
Led light system



Mai Pasta & Pastane Teşhir Reyonlar / Cake & Pastry Cabinets

Yaş pasta, kuru pasta ve baklava ürünleri için kullanılabilir
Soğutmalı ,soğutmasız ve ısıtmalı model seçenekleri
Led aydınlatma sistemi
Standart ön dekor boyalı sactır

Used for storing cake, cookies and baklava
Refrigerated, non-refrigerated, heated version
Polyurethane injected body
Led light system
Standard front decoration is painted steel

Projelerinize göre özel imalat yapılır / Special production can be made according to your projects



Pandora Pasta & Pastane Teşhir Reyonlar / Cake & Pastry Cabinets

Yaş pasta, kuru pasta ve baklava ürünleri için kullanılabilir
Soğutmalı, soğutmasız ve ısıtmalı model seçenekleri
Led aydınlatma sistemi
Standart ön dekor boyalı sactır

Used for storing cake, cookies and baklava
Refrigerated, non-refrigerated, heated version
Polyurethane injected body
Led light system
Standard front decoration is painted steel

Projelerinize göre özel imalat yapılır / Special production can be made according to your projects



Rhea Pasta & Pastane Teşhir Reyonlar / Cake & Pastry Cabinets

Yaş pasta, kuru pasta ve baklava ürünleri için kullanılabilir
Soğutmalı, soğutmasız ve ısıtmalı model seçenekleri
Led aydınlatma sistemi
Standart ön dekor boyalı sactır

Used for storing cake, cookies and baklava
Refrigerated, non-refrigerated, heated version
Polyurethane injected body
Led light system
Standard front decoration is painted steel

Projelerinize göre özel imalat yapılır / Special production can be made according to your projects



Ceres Pasta & Pastane Teşhir Reyonlar / Cake & Pastry Cabinets

Yaş pasta, kuru pasta ve baklava ürünleri için kullanılabilir
Soğutmalı, soğutmasız ve ısıtmalı model seçenekleri
Led aydınlatma sistemi
Standart ön dekor boyalı sactır

Used for storing cake, cookies and baklava
Refrigerated, non-refrigerated, heated version
Polyurethane injected body
Led light system
Standard front decoration is painted steel

Projelerinize göre özel imalat yapılır / Special production can be made according to your projects





Hella Pasta & Pastane Teşhir Reyonlar / Cake & Pastry Cabinets

Yaş pasta, kuru pasta ve baklava ürünleri için kullanılabilir
Soğutmalı, soğutmasız ve ısıtmalı model seçenekleri
Led aydınlatma sistemi
Standart ön dekor boyalı sactır

Used for storing cake, cookies and baklava
Refrigerated, non-refrigerated, heated version
Polyurethane injected body
Led light system
Standard front decoration is painted steel

Projelerinize göre özel imalat yapılır / Special production can be made according to your projects



Dry Aged Dolaplar Dry Aged Refrigerators

Kod / Code	Sıcaklık Aralığı / Temperature	Ebatlar / Dimens.	Ağırlık / Weight	Güç / Power
DR13-G	-3/+5 C°	1400 x 800 x 2050 mm	289 Kg.	0,76 Kw.
DR6-G	-3/+5 C°	700 x 800 x 1980 mm	179 Kg.	0,40 Kw.
DR250-G	-3/+5 C°	920 x 550 x 910 mm	110 Kg.	0,40 Kw.

- 35/40 Kg/m³ Çevre Dostu HCFC Free poliüretan İzolasyon
- Özel Kumanda Sistemi – İç nem ve Sıcaklık Ayarı
- Otomatik Su Buharlaştırma Sistemi (Sıcak Gaz)
- Otomatik Defrost System
- LED Aydınlatma
- Temizlenebilir ve Sökülebilir Özel Conta Sistemi
- Dış Ortam Sıcaklığı: + 32 C° & % 40 Nem
- Özel Rezistanslı Isı Cam

- 35/40 Kg/m³ Ecology Friendly HCFC Free Polyurethane Insulation
- Special Control System for Inside Humidity and Temperatur Setting.
- Automatic Water Evaporation System (Hot Gas)
- Automatic Defrost System
- LED lighting
- Removable and Easy Cleaning Magnetic Gaskets
- Ambient Temperature. +32 C° & % 40 Humidity.
- Special Heated Glass



Krom Gövdeli Şişe Soğutucular Chrome Plated Beverage Refrigerators

Kod / Code	Soğutma Kapasitesi Cooling Temperature	Kapasite Capacity	Ebatlar Dimensions	Güç / Power
KSC 293	+2 / +10 C°	293 Lt.	600 x 515 x 1820 mm	220 V
KSC 458	+2 / +10 C°	458 Lt.	900 x 515 x 1820 mm	220 V

5 ayarlanabilir krom raf
Çift camlı kapılar
Değiştirilebilir kapak contaları
İç aydınlatma
4 ayarlanabilir ayak
Kilit standart olarak takılmıştır

5 adjustable chrome shelves
Double glazed doors
Replaceable door gaskets
Internal illumination
4 adjustable foot
Lock fitted as standard



Bar Buzdolapları Bar Refrigerators

Kod / Code	Soğutma Kapasitesi Cooling Temperature	Kapasite Capacity	Güç / Power	Ebatlar Dimensions	Ağırlık / Weight
CBM150	+ 2 / + 8 C°	150 Lt.	220 V	595 x 500 x 920 mm	65 Kg.
CBM250	+ 2 / + 8 C°	250 Lt.	220 V	900 x 500 x 920 mm	88 Kg.
CBM350	+ 2 / + 8 C°	350 Lt.	220 V	1350 x 500 x 920 mm	115 Kg.

PVC kaplı sac iç ve dış gövde.
CFC içermeyen, yüksek basınçla enjekte edilmiş, 30 mm kalınlığında poliüretan izolasyon.
Özel tasarım rolbond evaporatör.
Kilitlenebilir cam kapılar.
Aydınlatmalı iç kabin.
Ayarlanabilir iç raflar.
Fanlı soğutma sistemi.

Interior and exterior PVC coated.
CFC free, high pressure injection polyurethane insulation in 30 mm thickness.
Custom design rolbond evaporator.
Lockable glass doors.
Interior illumination.
Adjustable shelf unit.



Şişe Soğutucular Bottle Coolers

Kod / Code	Soğutma Kapasitesi Cooling Temperature	Kapasite Capacity	Güç / Power	Ebatlar Dimensions
KSC-500	+2 / +10 C°	500 Lt.	1,3 Kw. / 220 V	640 x 515 x 2145 mm
KSC-700	+2 / +10 C°	700 Lt.	1,5 Kw. / 220 V	775 x 515 x 2145 mm
SSC-700	+2 / +10 C°	700 Lt.	2,5 Kw. / 220 V	775 x 515 x 2145 mm
SSC-1000	+2 / 108 C°	1010 Lt.	2,8 Kw. / 220 V	980 x 515 x 2145 mm

2 adet ön ayarlanabilir ayak, 4 adet tekerlek.
Krom dış gövde.
ABS iç gövde
Gövde içi sağ yan floresan aydınlatma.
5 adet 7x8 kutu yükleme kapasiteli tel raf.
Alüminyum kapı profili.
Gömme tutamak.
Florasana aydınlatmalı kanopi.
Karton kutu ve ahşap palet ile paketleme.
Mekanik termostat.
Temperli çift cam.
Metal Alt Panjur
Fan anahtarı

2 pcs front adjustable foot, 4 pcs wheel.
Chrome body.
Inside the body right side fluorescent lighting.
5pcs 7x8 box loading Capacity wire rack.
Aluminum door profile.
Flush handle.
Fluorescent illuminated canopy.
Packaging with cardboard box and wooden pallet.
Mechanical thermostat.
Tempered double glass.
Metal Lower Blinds
Fan switch



Şarap Soğutucular Wine Bottle Coolers

Kod / Code	Isı Aralığı Temperature Range	Ağırlık Weight	Güç / Power	Ebatlar Dimensions
WN-150	+10 / +14 C°	41 Kg.	220 V / 50Hz	600 x 550 x 830 mm
WN-250	+10 / +14 C°	61 Kg.	220 V / 50Hz	900 x 505 x 850 mm
WN-350	+10 / +14 C°	75 Kg.	220 V / 50Hz	1350 x 505 x 850 mm
WN-375-S	+10 / +14 C°	78 Kg.	220 V / 50Hz	590 x 610 x 2010 mm

- 35 / 40 Kg/m³ Çevre Dostu HCFC Free Poliüretan İzolasyon
- Dijital Kontrol Paneli
- Otomatik Su Buharlaştırma Sistemi
- Led Lamba
- Şarap Sergileme İçin Özel Tasarım
- Özel Kapı ve Menteşe Sistemi
- Temizlenebilir ve Sökülebilir Manyetik Kapı Contası
- Dış Ortam Sıcaklığı + 30 °C & % 40 Nem
- Sessiz Çalışma

- 35 / 40 Kg/m³ Ecology Friendly HCFC Polyurethane Insulation
- Digital Control Panel
- LED Light
- Automatic Water Evaporation System
- Special Door and Hinge Systems
- Special Design For The Wine Display
- Removable and Easy Cleaning Magnetic Gasket
- Ambient Temperature + 30 °C & % 40 Humidity
- Minimum Noise while working



Pasta Teşhir Üniteleri / Cake Display Units

Model	Ebatlar Dimensions	Raf Shelf	Güç Power	Soğutma Kapasitesi Working Temp
Nergis-100	425 x 404 x 1080	4	220 V	+0 / +12 C°
Sardunya 215	515 x 485 x 1595	4	220 V	+0 / +12 C°
Begonvil	600 x 450 x 1080	5	220 V	+4 / +10 C°



Pasta Teşhir Üniteleri / Cake Display Units

Model	Ebatlar Dimensions	Raf Shelf	Güç Power	Soğutma Kapasitesi Working Temp
Frezya-100	450 x 450 x 983 mm	3	220 V	+2 / +8 C°
Begonya-100	480 x 480 x 1030 mm	3	220 V	+2 / +8 C°



Pasta Teşhir Üniteleri / Cake Display Units

Model	Ebatlar Dimensions	Raf Shelf	Güç Power	Soğutma Kapasitesi Working Temp
Menekşe 90	900 x 500 x 790 mm	1	220 V	+2 / +8 C°
Menekşe 120	1200 x 550 x 790 mm	1	220 V	+2 / +8 C°
Menekşe 150	1300 x 550 x 790 mm	1	220 V	+2 / +8 C°

Üstte Parlak iç LED aydınlatma
Dijital sıcaklık kontrol ve ekran
Ayarlanabilir krom kaplama raflar
4 tarafı çift cam
Ön kavisli cam
Sürgülü kapılar
Bakım gerektirmeyen kondansatör
Havalandırılmış soğutma sistemi
Otomatik defrost
Paslanmaz çelik

Internal LED illumination on top
Digital temperature controller
Adjustable chrome plated shelves
4 sides double glass
Front curved glass
Sliding doors
Maintenance free condenser
Ventilated cooling system
Automatic defrost
Stainless steel



Sıcak Teşhir Üniteleri / Hot Display Units

Model	Ebatlar Dimensions	Raf Shelf	Güç Power	Soğutma Kapasitesi Working Temp
Yasemin 90	900 x 500 x 790 mm	1	220 V	+2 / +8 C°
Yasemin 120	1200 x 620 x 995 mm	1	220 V	+2 / +8 C°
Yasemin 150	1300 x 620 x 995 mm	1	220 V	+2 / +8 C°

Üstte Parlak iç LED aydınlatma
Dijital sıcaklık kontrol ve ekran
Ayarlanabilir krom kaplama raflar
4 tarafı çift cam
Ön kavisli cam
Sürgülü kapılar
Bakım gerektirmeyen kondansatör
Havalandırılmış soğutma sistemi
Otomatik defrost
Paslanmaz çelik

Internal LED illumination on top
Digital temperature controller
Adjustable chrome plated shelves
4 sides double glass
Front curved glass
Sliding doors
Maintenance free condenser
Ventilated cooling system
Automatic defrost
Stainless steel



Pasta Teşhir Üniteleri / Cake Display Units

Model	Ebatlar Dimensions	Raf Shelf	Güç Power	Soğutma Kapasitesi Working Temp
Leylak 120	696 x 568 x 686 mm	2	220 V	+2 / +8 C°
Leylak 160	874 x 568 x 686 mm	2	220 V	+2 / +8 C°

Üstte Parlak iç LED aydınlatma
Dijital sıcaklık kontrol ve ekran
Ayarlanabilir krom kaplama raflar
4 taraflı çift cam
Ön kavisli cam
Sürgülü kapılar
Bakım gerektirmeyen kondansatör
Havalandırılmış soğutma sistemi
Otomatik defrost
Paslanmaz çelik

Internal LED illumination on top
Digital temperature controller
Adjustable chrome plated shelves
4 sides double glass
Front curved glass
Sliding doors
Maintenance free condenser
Ventilated cooling system
Automatic defrost
Stainless steel



Sıcak Teşhir Üniteleri / Hot Display Units

Model	Ebatlar Dimensions	Raf Shelf	Güç Power	Soğutma Kapasitesi Working Temp
Erguvan-120	696 x 568 x 686 mm	2	220 V	+2 / +8 C°
Erguvan-160	874 x 568 x 686 mm	2	220 V	+2 / +8 C°

Üstte Parlak iç LED aydınlatma
Dijital sıcaklık kontrol ve ekran
Ayarlanabilir krom kaplama raflar
4 taraflı çift cam
Ön kavisli cam
Sürgülü kapılar
Bakım gerektirmeyen kondansatör
Havalandırılmış soğutma sistemi
Otomatik defrost
Paslanmaz çelik

Internal LED illumination on top
Digital temperature controller
Adjustable chrome plated shelves
4 sides double glass
Front curved glass
Sliding doors
Maintenance free condenser
Ventilated cooling system
Automatic defrost
Stainless steel



Soğuk Hava Depoları / Soğuk Odalar Cold Rooms

PORTATİF SOĞUK HAVA DEPOLARI GENEL ÖZELLİKLERİ

- Hafiftir, dayanıklıdır ve moNaj kolaylığı sağlar.
- Hazırlanmış olan soğuk hava depolarında et, süt ve diğer tüm gıda maddelerinin en iyi ve en uzun süre muhafaza edilmesini sağlar.
- Elektro statik boyalı saclar RAL 9002 kullanılmaktadır.
- Panel kalınlıklarımız taze muhafaza odalarda 80 mm, donmuş muhafazalarda 120 mm olarak imal edilmektedir.
- Panellerimiz yan yana, birbirine geçmeli, kilitli sistemden oluşturulmaktadır.
- Teknik ekipmanlarla teknik ekip tarafından kurulumu sağlanmaktadır.
- Gaz: 404 A

SOĞUK ODA KAPISI GENEL ÖZELLİKLERİ

- Kapı iç ve dış yüzeyleri elektro statik boyalı saclar RAL 9002 saçtan mamul olup içi 42 kg/m3 dansitede poliüretan enjeksiyon ile izolasyonludur.
- Kapı kolları kilitlenebilir tip içerden ve dışardan açılabilen emniyet mekanizmalıdır.
- İzolasyon kalınlığı soğuk odalarda 80 mm, donmuş muhafazalarda 120 mm olarak imal edilmektedir.
- Gaz:404 A

STYROFOAM/DOW GENEL ÖZELLİKLERİ

- Mükemmel ve sürekli ısı yalıtım özelliği
- Suya karşı mükemmel direnç ve sıfır kapilerite
- Dona karşı dayanım
- Yüksek ve uzun süreli basma mukavemeti
- Yüksek elastik modülü
- Kullanım yerine uygun optimum su buharı difüzyon direnci
- Gaz: 404 A

AKSESUARLAR

- Köşebent alüminyum
- Köşe plastiği
- Armatür
- Soğuk oda kapı meNeşesi
- Soğuk oda kapı kilidi

PORTABLE COLD STORAGEES GENERAL FEATURES

- It is light, durable and provides montage facility.
- It provides the best and the longest time storage of meat, milk, vegetable and all other food in the cold storages which are prepared.
- RAL 9002 is used with the electrostatic painted sheet metals.
- The thicness of the panel is manufactured as 80 mm with the fresh keeping rooms and 120 mm and 150 mm with the frozen storage rooms.
- Our panels are consisted of the side-by-side, dovetailed to each other and locking system.
- Its installation is made by the technical team using technical equipment.
- Gas: 404 A

COLD ROOM DOOR GENERAL FEATURES

- The interior and exterior surfaces of the door are made of RAL 9002 electrostatic painted sheet metals and the inside is insulated with 42 kg/m3 density polyurethane injection.
- The door handles are of lockable-type with a safety mechanism that can be opened from inside and outside.
- The insulation thickness is made as 80 mm in the cold rooms and 120 mm and 150 mm in the frozen storages.
- Gas:404 A

STYROFOAM/DOW GENEL FEATURES

- Perfect and continual heat insulation feature
- Perfect resistance against water and zero capillarity
- Resistance against freezing
- High and long term pressing resistance
- High elastic module
- Optimum water vapor diffusion resistance suitable to the site to be used.
- Gas:404 A

ACCESSORY

- Corner piece aluminum
- Corner plastic
- Armature
- Cold room door hinge
- Cold room door lock





Soğuk Hava Depoları (0°C / +2°C) Cold Room (0°C / +2°C)

Model	Ebatlar Dimensions	Ağırlık Weight	İç Ebat Internal Size	Güç Power	Güç Power	Soğutma Kapasitesi Cooling Capacity
	mm	kg	m ³	kW	kW	kW
SD.10	2000 x 2000 x 2400	295	2,77	1,5	1,62	3,86
SD.30	2400 x 2400 x 2400	415	3,1	2	2,2	5,03
SD.50	2400 x 3600 x 2400	545	3,7	2,5	2,33	5,68
SD.70	4000 x 4000 x 2400	722	6	3	2,33	6,30
SD.90	5000 x 4000 x 2400	888	7,37	3	3,02	7,26
SD.110	5000 x 5000 x 2400	1099	10,69	4	4,01	9,01

Soğuk Hava Depoları (-18°C) Cold Room (-18°C)


Model	Ebatlar Dimensions	Ağırlık Weight	İç Ebat Internal Size	Güç Power	Güç Power	Soğutma Kapasitesi Cooling Capacity
	mm	kg	m ³	kW	kW	kW
SD.20	2000 x 2000 x 2400	295	2,77	1,5	1,22	1,6
SD.40	2400 x 2400 x 2400	415	3,1	2	1,55	2,18
SD.60	2400 x 3600 x 2400	545	3,7	3	2,5	3,13
SD.80	4000 x 4000 x 2400	722	6	3	4,13	4,35
SD.100	5000 x 4000 x 2400	888	7,37	7	5,62	4,7
SD.120	5000 x 5000 x 2400	1099	10,69	5	4,13	5,52

Cold Rooms


Soğuk Hava Panelleri

Cold Air Panels


- Soğuk odalar poliüretan panellerden, soğutma ısılarına bağlı olarak 60mm, 80mm, 120mm, 150mm kalınlığında imal edilmektedir.
- 60mm ve 80mm serin ve normal muhafaza depolar, 120mm ve 150mm paneller ise donmuş muhafaza kullanılır.
- Poliüretan paneller 0,50mm kalınlıkta galvaniz sac, polyester boyalı sac, PVS sac ve paslanmaz çelik sacdan kaplanmaktadır.

Duvar Paneli
Wall Panel

- Poliüretan paneller 0,50mm kalınlıkta galvaniz sac üstü polyester boyalı, PVS veya çelik sacdan imal edilmektedir.
- 60mm, 80mm, 120mm, 150mm kalınlıklarında 1200mm veya 1180mm enlerinde isteğe bağlı olarak 1300mm boya kadar üretilmektedir.


Paslanmaz Çelik+Kontrplak/Galvaniz Zemin Panelleri
Stainless Steel + Plywood / Galvanized Steel floor panels

- İç yüzeyi 10mm kalınlıkta suya dayanıklı OSB üzerine özel teknikle, kaymayı önleyici noktalı form verilmiştir.
- 0,60mm kalınlığında 304 kalite CNRI paslanmaz çelik sacdan üretilmiştir.

Plywood Zemin Paneli
Plywood floor panels

- İç yüzeyi 10mm kalınlıkta %100 huş ağacından, yüzeyi koyu kahverengi altıgen dokulu plywood kontroplaktır.
- Dış yüzeyi ise 0,50mm kalınlıkta galvanizdendir.
- Plywood zemin paneli, azami 3000Kg/m² taşıma kapasitesine sahiptir.

- Soğuk Hava Depo Çarpma Kapı
Cold Air Storage Swing Door



Cold Rooms

- Soğuk Hava Depo Çarpma Kapı
Cold Air Storage Swing Door




- Soğuk Hava Depo Sürme Kapı
Cold Air Storage Sliding Door

-40-42 Kg/m³ poliüretan enjeksiyon galvaniz sac üstü polyester boyalı,
-PVS kaplama veya paslanmaz sac yüzeyler,
-Eloksallı alüminyum profiller,
Eşikli-eşiksiz,
-Panel-lambri tarzı tipler,
-Eksantrik menteşe sistemi,
-Yumuşak kapı lastikleri ile yüzeye tam temas,
-Isı köprüsü önleyici plastik kasa profiller,
-Kilitli ve ergonomik açma kolu
-Normal ve derin muhafaza uygulamaları
Derin muhafaza için rezistans uygulaması.



● Soğuk Hava Depo Flip-Flap Kapı



Örnek Soğuk Hava Deposu ve Hava Odosu Projeleri
Examples for Cold Rooms



Evapratör / Evaporator



Yüksek verimli alüminyum lamellerler
4-6-8-10-12 mm lamel aralıkları
3/8" - 1/2" - 5/8" çapında bakır boru
R 404A, R 507A, R407C ve R 134a gazları ile çalışabilme
35 barlık yüksek test basıncı
Azot basılarak pozitif basınçla sevk
HACCP hijyen sertifikası

High efficient aluminium fins
4-6-8-10-12 mm fin spacings
3/8" - 1/2" - 5/8" diameters copper pipe
Can work with R 404A, R 507A, R407C and R 134a gases
Pressure test with 35-bar
Delivery with positive pressurized nitrogen
HACCP hygiene certificate



Monoblok Soğutma Sistemi Monoblock Refrigeration System

Hermetik kompresörlü ve hava soğutmalı kondenserlidir.
Elektrik panosu ve tüm kontrol elemanları ile birlikte kompakt olarak sevk edilir.
Sıcak gaz defrost sistemi mevcuttur.
R404 gaz şarjlı olarak sevk edilir.
Elektrostatik boyalı çelik galvaniz kabine sahiptir.

It has a hermetic compressor and air cooled condenser
The device is a compact type and delivered as all control equipment assembled
It has a hot gas defrost system
It is delivered with R404 refrigerant charged
It has electrostatic painted galvanized steel cabinet



Merkezi Soğutma Sistemi Central Refrigeration System

Yarı Hermetik, scroll veya vidalı kompresörlüdür.
Hava veya su soğutmalı kondenserli olarak üretilir.
Elektrik panosu ve tüm otomatik kontrol elemanları ile birlikte montaja hazır olarak sevk edilir.
İç ve dış ünite azot şarjlı olarak teslim edilir.
Elektrostatik boyalı çelik galvaniz şaseye sahiptir.
Kademeli olarak devreye giren kompresör sistemi vardır.
Geniş kapasite seçeneği mevcuttur.
Kapasiteye uygun kondenser ve evaporatör seçimleri yapılır.

It has semi hermetic, scroll or screw type compressor.
Be manufactured with air cooled or water cooled condenser.
All equipment are delivered together with control instruments as being ready to assembly.
It is delivered with positive pressure by pumping nitrogen to inside and outside unit.
It has electrostatic painted galvanized steel frame.
Compressors are activated fractionally.
Wide product capacity range.
Condensers and air coolers are chosen in compliance with unit capacity.



Ultrasonik Nemlendirici Ultrasonic Humidifier

Ultrasonik nemlendirme cihazı, ultrasonik ses dalgalarını kullanarak suyun sıvı halden soğuk buhar haline geçmesini sağlayan bir nemlendirme sistemidir. Bu işlemle elde edilen nemin dahili bir fan vasıtasıyla odanın içerisinde dağılması sağlanır. Ultrasonik nemlendiriciler, pek çok sanayi dalında kullanıma uygundur. Doğru nem düzeyinin sağlanması, üretim verimliliğini, sürdürülebilirliğini ve ürünlerin kalitesini arttırmaktadır.

- Ultrasonik nemlendirme ile elde edilen soğuk buhar, mevcut soğutma sisteminin verimini etkilememektedir.
- 1 µ dan daha küçük soğuk buhar partikülleri, oda içerisindeki hava sirkülasyonu sayesinde daha hızlı hareket edebilmektedir.
- Odanın her bölgesinde aynı ve kontrollü hassas nem oranı sağlanabilmektedir.
- Buhar oluşturmada diğer nemlendirme sistemlerine göre daha hızlı sonuç alınmaktadır.

Ultrasonic humidifier unit is a humidification system that uses ultrasonic sound waves to convert water from liquid to cold vapor. After this process, the moisture is distributed in the room by an internal fan. Ultrasonic humidifiers are suitable for use in many industries. Providing right moisture level, increases production's efficiency and sustainability and product's quality.

- The produced cold mist does not affect the efficiency of the refrigeration system.
- A less than 1 micron sized droplets moves faster because of the air circulation in the room.
- Due to this there is the same humidity level all over the room.
- The humidity production process is quicker than the other systems.



Split Soğutma Sistem Split Refrigeration System

Hermetik, Semi-Hermetik ve scroll kompresörlü ve hava soğutmalı kondenserlidir. Cihaz uzaktan kumanda paneline sahiptir. Dış hava şartlarına dayanıklı olarak tasarlanmıştır. İç ve dış ünite azot şarjlı olarak teslim edilir. Elektrik panosu ve tüm otomatik kontrol elemanları ile birlikte montaja hazır olarak sevkiyatı gerçekleştirilir. Elektrostatik boyalı çelik galvaniz kabine sahiptir. Kapasiteye uygun, yüksek verimli evaporatör dizaynı yapılmaktadır.

It can be designed with hermetic, semi-hermetic and scroll compressors. It has remote control panel. It has air cooled condenser. It has robust housing according to ambient conditions. It is delivered with positive pressure by pumping nitrogen to inside and outside unit. All equipment are delivered together with control instruments as being ready to assembly. It has electrostatic painted galvanized steel cabinet. High efficiency air cooler design according to unit capacity.



ICE DRINKS

COFFEE

PIZZA

APPETIZERS

ENTREES

DESSERTS

BEVERAGES

WINE

BEER

SMOOTHIES

SAKÉ

TEA

NON-ALCOHOLIC

VEGETARIAN

GLUTEN-FREE

DIETETIC

ALLERGENS

Soğutma Üniteleri

Cooling Units

07 MARKT



Tezgah Tipi Buzdolapları (Fanlı) Counter Type Refrigerators (Fan Cooling)

Kod / Code	Model / Description	Ebatlar / Dimens.	Ağırlık / Weight	Güç / Power	Kapasite / Capacity
EMP.125.60.01	Tezgah Tipi Buzdolabı 2 Kapılı Counter Type Deep Freezer with 2 Doors	1250x600x850 mm	86 Kg.	0.14 Kw.	175 Lt.
EMP.125.70.01	Tezgah Tipi Buzdolabı 2 Kapılı Counter Type Deep Freezer with 2 Doors	1250x700x850 mm	86 Kg.	0.14 Kw.	200 Lt.
EMP.150.60.01	Tezgah Tipi Buzdolabı 2 Kapılı Counter Type Deep Freezer with 2 Doors	1500x600x850 mm	106 Kg.	0.14 Kw.	250 Lt.
EMP.150.70.01	Tezgah Tipi Buzdolabı 2 Kapılı Counter Type Deep Freezer with 2 Doors	1500x700x850 mm	115 Kg.	0.14 Kw.	300 Lt.
EMP.200.60.01	Tezgah Tipi Buzdolabı 3 Kapılı Counter Type Deep Freezer with 3 Doors	2000x600x850 mm	135 Kg.	0.16 Kw.	400 Lt.
EMP.200.70.01	Tezgah Tipi Buzdolabı 3 Kapılı Counter Type Deep Freezer with 3 Doors	2000x700x850 mm	142 Kg.	0.16 Kw.	500 Lt.
EMP.255.60.01	Tezgah Tipi Buzdolabı 4 Kapılı Counter Type Deep Freezer with 4 Doors	2550x600x850 mm	176 Kg.	0.20 Kw.	550 Lt.
EMP.255.70.01	Tezgah Tipi Buzdolabı 4 Kapılı Counter Type Deep Freezer with 4 Doors	2550x700x850 mm	186 Kg.	0.20 Kw.	700 Lt.

- Working temperature; 0/+5 °C at tropical ambient temperature 43 °C
- 220-230V -1 +N 50-60 Hz electrical power.
- "CFC Free" R-134 A refrigerant gas.
- 40 kg/m³ density.
- Temperature and defrost controlled digital display.
- Automatic evaporation of water during defrosting.
- Cooling with fan.
- Ozone-friendly" 48 mm thickness polyurethane isolation.
- Self-closing doors at 45 degrees.
- Copper tube evaporator with aluminum fins.
- Adjustable, stainless steel shelf housing, plastic coated shelves.
- Stainless steel body.

- Working temperature; 0/+5 °C at tropical ambient temperature 43 °C
- 220-230V -1 +N 50-60 Hz electrical power.
- "CFC Free" R-134 A refrigerant gas.
- 40 kg/m³ density.
- Temperature and defrost controlled digital display.
- Automatic evaporation of water during defrosting.
- Cooling with fan.
- Ozone-friendly" 48 mm thickness polyurethane isolation.
- Self-closing doors at 45 degrees.
- Copper tube evaporator with aluminum fins.
- Adjustable, stainless steel shelf housing, plastic coated shelves.
- Stainless steel body.



Tezgah Tipi Derin Dondurucular (Fanlı Soğutma) Counter Type Deep Freezers (Fan Cooling)

Kod / Code	Model / Description	Ebatlar / Dimens.	Ağırlık / Weight	Güç / Power	Kapasite / Capacity
EMP.125.60.02	Tezgah Tipi Buzdolabı 2 Kapılı Counter Type Deep Freezer with 2 Doors	1250x600x850 mm	86 Kg.	0.14 Kw.	175 Lt.
EMP.125.70.02	Tezgah Tipi Buzdolabı 2 Kapılı Counter Type Deep Freezer with 2 Doors	1250x700x850 mm	86 Kg.	0.14 Kw.	200 Lt.
EMP.150.60.02	Tezgah Tipi Buzdolabı 2 Kapılı Counter Type Deep Freezer with 2 Doors	1500x600x850 mm	106 Kg.	0.14 Kw.	250 Lt.
EMP.150.70.02	Tezgah Tipi Buzdolabı 2 Kapılı Counter Type Deep Freezer with 2 Doors	1500x700x850 mm	115 Kg.	0.14 Kw.	300 Lt.
EMP.200.60.02	Tezgah Tipi Buzdolabı 3 Kapılı Counter Type Deep Freezer with 3 Doors	2000x600x850 mm	135 Kg.	0.16 Kw.	400 Lt.
EMP.200.70.02	Tezgah Tipi Buzdolabı 3 Kapılı Counter Type Deep Freezer with 3 Doors	2000x700x850 mm	142 Kg.	0.16 Kw.	500 Lt.
EMP.255.60.02	Tezgah Tipi Buzdolabı 4 Kapılı Counter Type Deep Freezer with 4 Doors	2550x600x850 mm	176 Kg.	0.20 Kw.	550 Lt.
EMP.255.70.02	Tezgah Tipi Buzdolabı 4 Kapılı Counter Type Deep Freezer with 4 Doors	2550x700x850 mm	186 Kg.	0.20 Kw.	700 Lt.

- Çalışma aralığı -18/-20 °C (tropikal 43 °C)
- 220-230V -1 +N 50-60 Hz elektrik gücü.
- "CFC Free" R-290 soğutucu gaz.
- 40 kg/m³ yoğunluk.
- Sıcaklık ve defrost kontrollü dijital gösterge.
- Defrost esnasında otomatik su buharlaştırma.
- Fanlı soğutma.
- 48 mm kalınlığında "ozon dostu" poliüretan izolasyon.
- 45 derecede sabit kendiliğinden kapanan kapılar.
- Alüminyum panelli, bakır borulu evaporatör.
- Ayarlanabilir, paslanmaz çelik raf yuvaları, plastik aflar.
- Paslanmaz çelik gövde.

- Working tEMPerature -18/-20 °C at tropical ambient tEMPerature 43 °C
- 220-230V -1 +N 50-60 Hz electrical Power.
- "CFC Free" R-290 refrigerant gas.
- 40 kg/m³ density.
- TEMPerature and defrost controlled digital display.
- Automatic evaporation of water during defrosting.
- Cooling with fan.
- Ozone-friendly" 48 mm thickness polyurethane isolation.
- Self-closing doors at 45 degrees.
- Copper tube evaporator with aluminum fins.
- Adjustable, stainless steel shelf housing, plastic coated shelves.
- Stainless steel body.



Çekmeceli Tezgah Tipi Buzdolapları (Fanlı Soğutma) Counter Type Refrigerators with Drawers (Fan Cooling)

Kod / Code	Model / Description	Ebatlar / Dimens.	Ağırlık / Weight	Güç / Power	Kapasite / Capacity
EMP.150.70.01-2C	Tezgah Tipi Buzdolabı 2 Çekmece+1 Kapı (Fanlı) Refrigerated Counter, 2 Drawers+1 Door	1500x700x850 mm	137 Kg.	0.14 Kw.	300 Lt.
EMP.150.70.01-4C	Tezgah Tipi Buzdolabı 4 Çekmece Refrigerated Counter 4 Drawers	1500x700x850 mm	160 Kg.	0.17 Kw.	300 Lt.
EMP.200.70.01-2C	Tezgah Tipi Buzdolabı 2 Çekmece+2 Kapı (Fanlı) Refrigerated Counter, 2 Drawers+2 Doors	2000x700x850 mm	163 Kg.	0.16 Kw.	500 Lt.
EMP.200.70.01-4C	Tezgah Tipi Buzdolabı 4 Çekmece+1 Kapı (Fanlı) Refrigerated Counter, 4 Drawers+1 Door	2000x700x850 mm	182 Kg.	0.16 Kw.	500 Lt.
EMP.200.70.01-6C	Tezgah Tipi Buzdolabı 6 Çekmece Refrigerated Counter 6 Drawers	2000x700x850 mm	207 Kg.	0.31 Kw.	550 Lt.
EMP.255.70.01-2C	Tezgah Tipi Buzdolabı 2 Çekmece + 3 Kapı (Fanlı) Refrigerated Counter, 2 Drawers + 3 Doors	2550x700x850 mm	207 Kg.	0.21 Kw.	700 Lt.
EMP.255.70.01-4C	Tezgah Tipi Buzdolabı 4 Çekmece + 2 Kapı (Fanlı) Refrigerated Counter, 4 Drawers + 2 Doors	2550x700x850 mm	226 Kg.	0.21 Kw.	700 Lt.
EMP.255.70.01-6C	Tezgah Tipi Buzdolabı 6 Çekmece + 1 Kapı (Fanlı) Refrigerated Counter, 6 Drawers + 1 Door	2550x700x850 mm	248 Kg.	0.37 Kw.	700 Lt.
EMP.255.70.01-8C	Tezgah Tipi Buzdolabı 8 Çekmece Refrigerated Counter 8 Drawers	2550x700x850 mm	275 Kg.	0.60 Kw.	700 Lt.

- 1/1 150 Gn kapasiteli çekmeceler.
- Çalışma aralığı 0/+5 °C (tropikal 43 °C)
- 220-230V -1 +N 50-60 Hz elektrik gücü.
- "CFC Free" R-134 A soğutucu gaz.
- 40 kg/m³ yoğunluk.
- Sıcaklık ve defrost kontrollü dijital gösterge.
- Defrost esnasında otomatik su buharlaştırma.
- Fanlı soğutma.
- 48 mm kalınlığında "ozon dostu" poliüretan izolasyon.
- 45 derecede sabit kendiliğinden kapanan kapılar.
- Alüminyum panelli, bakır borulu evaporatör.
- Ayarlanabilir, paslanmaz çelik raf yuvaları, plastik raflar.
- Paslanmaz çelik gövde.

- Drawers with 1/1 150 Gn capacity
- Working temperature; 0/+5 °C at tropical ambient temperature 43 °C
- 220-230V -1 +N 50-60 Hz electrical power.
- "CFC Free" R-134 A refrigerant gas.
- 40 kg/m³ density.
- Temperature and defrost controlled digital display.
- Automatic evaporation of water during defrosting.
- Cooling with fan.
- Ozone-friendly" 48 mm thickness polyurethane isolation.
- Self-closing doors at 45 degrees.
- Copper tube evaporator with aluminum fins.
- Adjustable, stainless steel shelf housing, plastic coated shelves.
- Stainless steel body.



Camlı Tezgah Tipi Buzdolapları (Fanlı Soğutma) Counter Type Refrigerators with Glass Door (Fan Cooling)

Kod / Code	Model / Description	Ebatlar / Dimens.	Ağırlık / Weight	Güç / Power	Kapasite / Capacity
EMP.150.60.03	Camlı Tezgah Tip Buzdolabı (İki Kapılı) Counter Type Refrigerator with 2 Doors	1500x600x850 mm	112 Kg.	0.17 Kw.	250 Lt.
EMP.150.70.03	Camlı Tezgah Tip Buzdolabı (İki Kapılı) Counter Type Refrigerator with 2 Doors	1500x700x850 mm	120 Kg.	0.17 Kw.	300 Lt.
EMP.200.60.03	Camlı Tezgah Tip Buzdolabı (Üç Kapılı) Counter Type Refrigerator with 3 Doors	2000x600x850 mm	140 Kg.	0.20 Kw.	400 Lt.
EMP.200.70.03	Camlı Tezgah Tip Buzdolabı (Üç Kapılı) Counter Type Refrigerator with 3 Doors	2000x700x850 mm	148 Kg.	0.20 Kw.	500 Lt.
EMP.255.60.03	Camlı Tezgah Tip Buzdolabı (Dört Kapılı) Counter Type Refrigerator with 4 Doors	2550x600x850 mm	183 Kg.	0.25 Kw.	550 Lt.
EMP.255.70.03	Camlı Tezgah Tip Buzdolabı (Dört Kapılı) Counter Type Refrigerator with 4 Doors	2550x700x850 mm	193 Kg.	0.25 Kw.	700 Lt.

- Çalışma aralığı 0/+5 °C (tropikal 43 °C)
- 220-230V -1 +N 50-60 Hz elektrik gücü.
- "CFC Free" R-134 A soğutucu gaz.
- 40 kg/m³ yoğunluk.
- Sıcaklık ve defrost kontrollü dijital gösterge.
- Defrost esnasında otomatik su buharlaştırma.
- Fanlı soğutma.
- 48 mm kalınlığında "ozon dostu" poliüretan izolasyon.
- 45 derecede sabit kendiliğinden kapanan kapılar.
- Alüminyum panelli, bakır borulu evaporatör.
- Ayarlanabilir, paslanmaz çelik raf yuvaları, plastik raflar.
- Paslanmaz çelik gövde.

- Working tEMPerature; 0/+5 °C at tropical ambient tEMPerature 43 °C
- 220-230V -1 +N 50-60 Hz electrical Power.
- "CFC Free" R-134 A refrigerant gas.
- 40 kg/m³ density.
- TEMPerature and defrost controlled digital display.
- Automatic evaporation of water during defrosting.
- Cooling with fan.
- Ozone-friendly" 48 mm thickness polyurethane isolation.
- Self-closing doors at 45 degrees.
- Copper tube evaporator with aluminum fins.
- Adjustable, stainless steel shelf housing, plastic coated shelves.
- Stainless steel body.



Evyeli Tezgah Tipi Buzdolapları (Fanlı Soğutma)
Counter Type Refrigerators with Sink (Fan Cooling)

Kod / Code	Model / Description	Ebatlar / Dimens.	Ağırlık / Weight	Güç / Power	Kapasite / Capacity
EMP.150.70.01-EV	Evyeli Tezgah Tip Buzdolabı (İki Kapılı) Counter Type Refrigerator with Sink+2 Doors	1500x700x850 mm	116 Kg.	0.14 Kw.	300 Lt.
EMP.200.70.01-EV	Evyeli Tezgah Tip Buzdolabı (Üç Kapılı) Counter Type Refrigerator with Sink+3 Doors	2000x700x850 mm	143 Kg.	0.16 Kw.	500 Lt.
EMP.255.70.01-EV	Evyeli Tezgah Tip Buzdolabı (Dört Kapılı) Counter Type Refrigerator with Sink+4 Doors	2550x700x850 mm	188 Kg.	0.20 Kw.	700 Lt.

- Evye ölçüsü 350x400 mm
- Çalışma aralığı 0/+5 °C (tropikal 43 °C)
- 220-230V -1 +N 50-60 Hz elektrik gücü.
- "CFC Free" R-134 A soğutucu gaz.
- 40 kg/m³ yoğunluk.
- Sıcaklık ve defrost kontrollü dijital gösterge.
- Defrost esnasında otomatik su buharlaştırma.
- Fanlı soğutma.
- 48 mm kalınlığında "ozon dostu" poliüretan izolasyon.
- 45 derecede sabit kendiliğinden kapanan kapılar.
- Alüminyum panelli, bakır borulu evaporatör.
- Ayarlanabilir, paslanmaz çelik raf yuvaları, plastik raflar.
- Paslanmaz çelik gövde.

- Sink Dimensions 350x400 mm
- Working tEMPerature; 0/+5 °C at tropical ambient tEMPerature 43 °C
- 220-230V -1 +N 50-60 Hz electrical Power.
- "CFC Free" R-134 A refrigerant gas.
- 40 kg/m³ density.
- TEMPerature and defrost controlled digital display.
- Automatic evaporation of water during defrosting.
- Cooling with fan.
- Ozone-friendly" 48 mm thickness polyurethane isolation.
- Self-closing doors at 45 degrees.
- Copper tube evaporator with aluminum fins.
- Adjustable, stainless steel shelf housing, plastic coated shelves.
- Stainless steel body.



Set Altı Buzdolapları (Fanlı Soğutma) Under Set Refrigerators (Fan Cooling)

Kod / Code	Model / Description	Ebatlar / Dimens.	Ağırlık / Weight	Güç / Power	Kapasite / Capacity
EMP.160.60.01-S	Set Altı Buzdolabı 4 Çekmeceli Under Set Refrigerator with 4 Drawers	1600x600x550 mm	120 Kg.	0.22 Kw.	4x2/3 100 Gn
EMP.200.60.01-S	Set Altı Buzdolabı 6 Çekmeceli Under Set Refrigerator with 6 Drawers	2000x600x550 mm	156 Kg.	0.23 Kw.	6x2/3 100 Gn
EMP.160.70.01-S	Set Altı Buzdolabı 4 Çekmeceli Under Set Refrigerator with 4 Drawers	1600x700x550 mm	135 Kg.	0.23 Kw.	4x1/1 100 Gn
EMP.200.70.01-S	Set Altı Buzdolabı 6 Çekmeceli Under Set Refrigerator with 6 Drawers	2000x700x550 mm	173 Kg.	0.23 Kw.	6x1/1 100 Gn

- Çalışma aralığı 0/+5 °C (tropikal 43 °C)
- 220-230V -1 +N 50-60 Hz elektrik gücü.
- "CFC Free" R-134 A soğutucu gaz.
- 40 kg/m³ yoğunluk.
- Sıcaklık ve defrost kontrollü dijital gösterge.
- Defrost esnasında otomatik su buharlaştırma.
- Fanlı soğutma.
- 48 mm kalınlığında "ozon dostu" poliüretan izolasyon.
- Alüminyum panelli, bakır borulu evaporatör.
- Paslanmaz çelik gövde.

- Working tEMPerature; 0/+5 °C at tropical ambient tEMPerature 43 °C
- 220-230V -1 +N 50-60 Hz electrical Power.
- "CFC Free" R-134 A refrigerant gas.
- 40 kg/m³ density.
- TEMPerature and defrost controlled digital display.
- Automatic evaporation of water during defrosting.
- Cooling with fan.
- Ozone-friendly" 48 mm thickness polyurethane isolation.
- Copper tube evaporator with aluminum fins.
- Stainless steel body.



Pizza ve Salata Hazırlık Buzdolapları (Fanlı Soğutma) Pizza and Salad Preparation Refrigerators (Fan Cooling)

Kod / Code	Model / Description	Ebatlar / Dimens.	Ağırlık / Weight	Güç / Power	Kapasite / Capacity
EMP.150.70.01-PS	Pizza Salata Buzdolabı 2 Kapılı Pizza and Salad Refrigerator with 2 Doors	1500x700x850/1050 mm	143 Kg.	0.13 Kw.	300 Lt.
EMP.200.70.01-PS	Pizza Salata Buzdolabı 3 Kapılı Pizza and Salad Refrigerator with 3 Doors	2000x700x850/1050 mm	178 Kg.	0.18 Kw.	500 Lt.

- Çalışma aralığı 0/+5 °C (tropikal 43 °C)
 - 220-230V -1 +N 50-60 Hz elektrik gücü.
 - "CFC Free" R-134 A soğutucu gaz.
 - 40 kg/m³ yoğunluk.
 - Sıcaklık ve defrost kontrollü dijital gösterge.
 - Defrost esnasında otomatik su buharlaştırma.
 - Fanlı soğutma.
 - 48 mm kalınlığında "ozon dostu" poliüretan izolasyon.
 - 45 derecede sabit kendiliğinden kapanan kapılar.
 - Alüminyum panelli, bakır borulu evaporatör.
 - Ayarlanabilir, paslanmaz çelik raf yuvaları, plastik raflar.
 - Paslanmaz çelik gövde.
- EMP.150.70.01-PS
- Saladbar kapasite; 8 adet 1/4-100 Gn küvet.
- EMP.200.70.01-PS
- Saladbar kapasite; 10 adet 1/4-100 Gn küvet.

- Working tEMPerature; 0/+5 °C at tropical ambient tEMPerature 43 °C
 - 220-230V -1 +N 50-60 Hz electrical Power.
 - "CFC Free" R-134 A refrigerant gas.
 - 40 kg/m³ density.
 - TEMPerature and defrost controlled digital display.
 - Automatic evaporation of water during defrosting.
 - Cooling with fan.
 - Ozone-friendly" 48 mm thickness polyurethane isolation.
 - Self-closing doors at 45 degrees.
 - Copper tube evaporator with aluminum fins.
 - Adjustable, stainless steel shelf housing, plastic coated shelves.
 - Stainless steel body.
- EMP.150.70.01-PS
- Saladbar Capacity; 8 pieces 1/4-100 Gn container.
- EMP.200.70.01-PS
- Saladbar Capacity; 10 pieces 1/4-100 Gn container.



Pizza ve Salata Hazırlık Buzdolapları (Fanlı Soğutma) Pizza and Salad Preparation Refrigerators (Fan Cooling)

Kod / Code	Model / Description	Ebatlar / Dimens.	Ağırlık / Weight	Güç / Power	Kapasite / Capacity
EMP.150.70.01-PSO	Pizza ve Salata Buzdolabı 2 Kapılı Pizza and Salad Refrigerator with 2 Doors	1500x700x850 mm	130 Kg.	0.25 Kw.	300 Lt.
EMP.200.70.01-PSO	Pizza ve Salata Buzdolabı 3 Kapılı Pizza and Salad Refrigerator with 2 Doors	2000x700x850 mm	159 Kg.	0.25 Kw.	500 Lt.

- Çalışma aralığı 0/+5 °C (tropikal 43 °C)
- 220-230V -1 +N 50-60 Hz elektrik gücü.
- "CFC Free" R-134 A soğutucu gaz.
- 40 kg/m³ yoğunluk.
- Sıcaklık ve defrost kontrollü dijital gösterge.
- Defrost esnasında otomatik su buharlaştırma.
- Fanlı soğutma.
- 48 mm kalınlığında "ozon dostu" poliüretan izolasyon.
- 45 derecede sabit kendiliğinden kapanan kapılar.
- Alüminyum panelli, bakır borulu evaporatör.
- Ayarlanabilir, paslanmaz çelik raf yuvaları, plastik raflar.
- Paslanmaz çelik gövde.
- EMP.150.70.01-PSO
- Saladbar kapasite; 6 adet 1/4-100 Gn küvet.
- EMP.200.70.01-PSO
- Saladbar kapasite; 8 adet 1/4-100 Gn küvet.

- Working tEMPerature; 0/+5 °C at tropical ambient tEMPerature 43 °C
- 220-230V -1 +N 50-60 Hz electrical Power.
- "CFC Free" R-134 A refrigerant gas.
- 40 kg/m³ density.
- TEMPerature and defrost controlled digita display.
- Automatic evaporation of water during defrosting.
- Cooling with fan.
- Ozone-friendly" 48 mm thickness polyurethane isolation.
- Self-closing doors at 45 degrees.
- Copper tube evaporator with aluminum fins.
- Adjustable, stainless steel shelf housing, plastic coated shelves.
- Stainless steel body.
- EMP.150.70.01-PSO
- Saladbar Capacity; 6 pieces 1/4-100 Gn container.
- EMP.200.70.01-PSO
- Saladbar Capacity; 8 pieces 1/4-100 Gn container.




Pizza ve Salata Hazırlık Buzdolapları (Fanlı Soğutma)
Pizza and Salad Preparation Refrigerators (Fan Cooling)

Kod / Code	Model / Description	Ebatlar / Dimens.	Ağırlık / Weight	Güç / Power	Kapasite / Capacity
EMP.150.80.01-PSY	Pizza ve Salata Buzdolabı 2 Kapılı Pizza and Salad Refrigerator with 2 Doors	1500x800x850/1350 mm	170 Kg.	0.14 Kw.	300 Lt.
EMP.200.80.01-PSY	Pizza ve Salata Buzdolabı 3 Kapılı Pizza and Salad Refrigerator with 3 Doors	2000x800x850/1350 mm	210 Kg.	0.17 Kw.	500 Lt.
EMP.150.80.01-PSYG	Granitli Pizza ve Salata Buzdolabı 2 Kapılı Granite Pizza Salad Refrigerator 2 Doors	1500x800x850/1350 mm	236 Kg.	0.14 Kw.	300 Lt.
EMP.200.80.01-PSYG	Granitli Pizza ve Salata Buzdolabı 3 Kapılı Granite Pizza Salad Refrigerator 3 Doors	2000x800x850/1350 mm	297 Kg.	0.17 Kw.	500 Lt.

- Her kapakta 4 adet 400x600 mm tepsi kapasitesi.
- Çalışma aralığı 0/+5 °C (tropikal 43 °C)
- 220-230V -1 +N 50-60 Hz elektrik gücü.
- "CFC Free" R-134 A soğutucu gaz.
- 40 kg/m³ yoğunluk.
- Sıcaklık ve defrost kontrollü dijital gösterge.
- Defrost esnasında otomatik su buharlaştırma.
- Fanlı soğutma.
- 48 mm kalınlığında "ozon dostu" poliüretan izolasyon.
- 45 derecede sabit kendiliğinden kapanan kapılar.
- Alüminyum panelli, bakır borulu evaporatör.
- Paslanmaz çelik gövde.
- EMP.150.80.01-PSY - EMP.150.80.01-PSYG
- Saladbar kapasite; 8 adet 1/4-100 Gn küvet.
- EMP.200.80.01-PSY - EMP.200.80.01-PSYG
- Saladbar kapasite; 11 adet 1/4-100 Gn küvet.

- 4 pieces 400x600 mm tray Capacity on each cover.
- Working tEMPerature; 0/+5 °C at tropical ambient tEMPerature 43 °C
- 220-230V -1 +N 50-60 Hz electrical Power.
- "CFC Free" R-134 A refrigerant gas.
- 40 kg/m³ density.
- TEMPerature and defrost controlled digital display.
- Automatic evaporation of water during defrosting.
- Cooling with fan.
- "Ozone-friendly" 48 mm thickness polyurethane isolation.
- Self-closing doors at 45 degrees.
- Copper tube evaporator with aluminum fins.
- Stainless steel body.
- EMP.150.80.01-PSY - EMP.150.80.01-PSYG
- Saladbar Capacity; 8 pieces 1/4-100 Gn container.
- EMP.200.80.01-PSY - EMP.200.80.01-PSYG
- Saladbar Capacity; 11 pieces 1/4-100 Gn container.



Set Üstü Saladbarlar Refrigerated Countertop Saladbars

Kod / Code	Model / Description	Ebatlar / Dimens.	Ağırlık / Weight	Güç / Power	Kapasite / Capacity
EMP.160	Set Üstü Saladbar Refrigerated Countertop Saladbar	1600x350x500 mm	65 Kg.	0.2 Kw.	7x1/4 100 Gn Küvet 7x1/4 100 Gn Cont.
EMP.210	Set Üstü Saladbar Refrigerated Countertop Saladbar	2100x350x500 mm	78 Kg.	0.2 Kw.	9x1/4 100 Gn Küvet 9x1/4 100 Gn Cont.

- Çalışma aralığı 0/+5 °C (tropikal 43 °C)
- 220-230V -1 +N 50-60 Hz elektrik gücü.
- "CFC Free" R-134 A soğutucu gaz.
- 40 kg/m³ yoğunluk.
- Sıcaklık ve defrost kontrollü dijital gösterge.
- Defrost esnasında otomatik su buharlaştırma.
- Statik soğutma.
- 48 mm kalınlığında "ozon dostu" poliüretan izolasyon.
- Alüminyum panelli, bakır borulu

- Working tEMPerature; 0/+5 °C at tropical ambient tEMPerature 43 °C
- 220-230V -1 +N 50-60 Hz electrical Power.
- "CFC Free" R-134 A refrigerant gas.
- 40 kg/m³ density.
- TEMPerature and defrost controlled digita display.
- Automatic evaporation of water during defrosting.
- Static cooling.
- Ozone-friendly" 48 mm thickness polyurethane isolation.
- Copper tube evaporator



Granit Tablalı Pizza Hazırlık Buzdolapları (Fanlı Soğutma)
Granite Top Pizza Preparation Refrigerators (Fan Cooling)

Kod / Code	Model / Description	Ebatlar / Dimens.	Ağırlık / Weight	Güç / Power	Kapasite / Capacity
EMP.160.80.01	Granit Tablalı Buzdolabı 2 Kapılı Granite Pizza Salad Refrigerator 2 Doors	1600x800x1020 mm	250 Kg.	0.12 Kw.	300 Lt.
EMP.210.80.01	Granit Tablalı Buzdolabı 3 Kapılı Granite Pizza Salad Refrigerator 3 Doors	2100x800x1020 mm	305 Kg.	0.16 Kw.	500 Lt.

- Her kapakta 4 adet 400x600 mm tepsi kapasitesi.
- Çalışma aralığı 0/+5 °C (tropikal 43 °C)
- 220-230V -1 +N 50-60 Hz elektrik gücü.
- "CFC Free" R-134 A soğutucu gaz.
- 40 kg/m³ yoğunluk.
- Sıcaklık ve defrost kontrollü dijital gösterge.
- Defrost esnasında otomatik su buharlaştırma.
- Fanlı soğutma.
- 48 mm kalınlığında "ozon dostu" poliüretan izolasyon.
- 45 derecede sabit kendiliğinden kapanan kapılar.
- Alüminyum panelli, bakır borulu evaporatör.
- Paslanmaz çelik gövde.

EMP.160.80.01
- Saladbar kapasite; 8 adet 1/4-100 Gn küvet.

EMP.210.80.01
- Saladbar kapasite; 11 adet 1/4-100 Gn küvet.

- 4 pieces 400x600 mm tray Capacity on each cover.
- Working tEMPerature; 0/+5 °C at tropical ambient tEMPerature 43 °C
- 220-230V -1 +N 50-60 Hz electrical Power.
- "CFC Free" R-134 A refrigerant gas.
- 40 kg/m³ density.
- TEMPerature and defrost controlled digital display.
- Automatic evaporation of water during defrosting.
- Cooling with fan.
- Ozone-friendly" 48 mm thickness polyurethane isolation.
- Self-closing doors at 45 degrees.
- Copper tube evaporator with aluminum fins.
- Stainless steel body.

EMP.160.80.01
- Saladbar Capacity; 8 pieces 1/4-100 Gn container.

EMP.210.80.01
- Saladbar Capacity; 11 pieces 1/4-100 Gn container.



Granit Tablalı Saladbarlı Hazırlık Buzdolapları Granite Top Refrigerators with Saladbar

Kod / Code	Model / Description	Ebatlar / Dimens.	Ağırlık / Weight	Güç / Power	Kapasite / Capacity
EMP.160.80.02	Granit Tablalı Saladbarlı Buzdolabı 2 Kapılı Granite Refrigerator 2 Doors+Saladbar	1600x800x1020/1520 mm	315 Kg.	0.29 Kw.	300 Lt.
EMP.210.80.02	Granit Tablalı Saladbarlı Buzdolabı 3 Kapılı Granite Refrigerator 2 Doors+Saladbar	2100x800x1020/1520 mm	386 Kg.	0.42 Kw.	500 Lt.

- Her kapakta 4 adet 400x600 mm tepsi kapasitesi.
- Çalışma aralığı 0/+5 °C (tropikal 43 °C)
- 220-230V -1 +N 50-60 Hz elektrik gücü.
- "CFC Free" R-134 A soğutucu gaz.
- 40 kg/m³ yoğunluk.
- Sıcaklık ve defrost kontrollü dijital gösterge.
- Defrost esnasında otomatik su buharlaştırma.
- Fanlı soğutma.
- 48 mm kalınlığında "ozon dostu" poliüretan izolasyon.
- 45 derecede sabit kendiliğinden kapanan kapılar.
- Alüminyum panelli, bakır borulu evaporatör.
- Paslanmaz çelik gövde.

EMP.160.80.02

- Saladbar kapasite; 7 adet 1/4-100 Gn küvet.

EMP.210.80.02

- Saladbar kapasite; 9 adet 1/4-100 Gn küvet.

- 4 pieces 400x600 mm tray Capacity on each cover.
- Working tEMPerature; 0/+5 °C at tropical ambient tEMPerature 43 °C
- 220-230V -1 +N 50-60 Hz electrical Power.
- "CFC Free" R-134 A refrigerant gas.
- 40 kg/m³ density.
- TEMPerature and defrost controlled digita display.
- Automatic evaporation of water during defrosting.
- Cooling with fan.
- Ozone-friendly" 48 mm thickness polyurethane isolation.
- Self-closing doors at 45 degrees.
- Copper tube evaporator with aluminum fins.
- Stainless steel body.

EMP.160.80.02

- Saladbar Capacity; 7 pieces 1/4-100 Gn container.

EMP.210.80.02

- Saladbar Capacity; 9 pieces 1/4-100 Gn container.



Dik Tip Buzdolapları (Fanlı Soğutma)
Upright Refrigerators (Fan Cooling)

Kod / Code	Model / Description	Ebatlar / Dimens.	Ağırlık / Weight	Güç / Power	Kapasite / Capacity
EMP.70.80.01	Dik Tip Buzdolabı Tek Kapılı Upright Refrigerator Single Door	700x800x2050 mm	135 Kg.	0.14 Kw.	700 Lt.
EMP.140.80.01	Dik Tip Buzdolabı Çift Kapılı Upright Refrigerator Double Doors	1400x800x2050 mm	220 Kg.	0.26 Kw.	1400 Lt.

- Çalışma aralığı 0/+5 °C (tropikal 43 °C)
- 220-230V -1 +N 50-60 Hz elektrik gücü.
- "CFC Free" R-134 A soğutucu gaz.
- 40 kg/m³ yoğunluk.
- Sıcaklık ve defrost kontrollü dijital gösterge.
- Defrost esnasında otomatik su buharlaştırma.
- Fanlı soğutma.
- 48 mm kalınlığında "ozon dostu" poliüretan izolasyon.
- 45 derecede sabit kendiliğinden kapanan kapılar.
- Alüminyum panelli, bakır borulu evaporatör.
- Paslanmaz çelik gövde.

EMP.70.80.01
- 3 adet 2/1 Gn iç raf.

EMP.140.80.01
- 6 adet 2/1 Gn iç raf.

- Working tEMPerature; 0/+5 °C at tropical ambient tEMPerature 43 °C
- 220-230V -1 +N 50-60 Hz electrical Power.
- "CFC Free" R-134 A refrigerant gas.
- 40 kg/m³ density.
- TEMPerature and defrost controlled digital display.
- Automatic evaporation of water during defrosting.
- Cooling with fan.
- Ozone-friendly" 48 mm thickness polyurethane isolation.
- Self-closing doors at 45 degrees.
- Copper tube evaporator with aluminum fins.
- Stainless steel body.

EMP.70.80.01
- 3 pieces 2/1 Gn interior shelves.

EMP.140.80.01
- 6 pieces 2/1 Gn interior shelves.



Camlı Dik Tip Buzdolapları (Fanlı Soğutma) Upright Refrigerators with Glass (Fan Cooling)

Kod / Code	Model / Description	Ebatlar / Dimens.	Ağırlık / Weight	Güç / Power	Kapasite / Capacity
EMP.70.80.03	Cam Kapı Dik Tip Buzdolabı Tek Kapılı Upright Refrigerator Single Door with Glass	700x800x2050 mm	155 Kg.	0.16 Kw.	700 Lt.
EMP.140.80.03	Cam Kapı Dik Tip Buzdolabı Çift Kapılı Upright Refrigerator Double Doors with Glass	1400x800x2050 mm	230 Kg.	0.30 Kw.	1400 Lt.

- Çalışma aralığı 0/+5 °C (tropikal 43 °C)
- 220-230V -1 +N 50-60 Hz elektrik gücü.
- "CFC Free" R-134 A soğutucu gaz.
- 40 kg/m³ yoğunluk.
- Sıcaklık ve defrost kontrollü dijital gösterge.
- Defrost esnasında otomatik su buharlaştırma.
- Fanlı soğutma.
- 48 mm kalınlığında "ozon dostu" poliüretan izolasyon.
- 45 derecede sabit kendiliğinden kapanan kapılar.
- Alüminyum panelli, bakır borulu evaporatör.
- Paslanmaz çelik gövde.

EMP.70.80.03
- 3 adet 2/1 Gn iç raf.

EMP.140.80.03
- 6 adet 2/1 Gn iç raf.

- Working tEMPerature; 0/+5 °C at tropical ambient tEMPerature 43 °C
- 220-230V -1 +N 50-60 Hz electrical Power.
- "CFC Free" R-134 A refrigerant gas.
- 40 kg/m³ density.
- TEMPerature and defrost controlled digital display.
- Automatic evaporation of water during defrosting.
- Cooling with fan.
- Ozone-friendly" 48 mm thickness polyurethane isolation.
- Self-closing doors at 45 degrees.
- Copper tube evaporator with aluminum fins.
- Stainless steel body.

EMP.70.80.03
- 3 pieces 2/1 Gn interior shelves.

EMP.140.80.03
- 6 pieces 2/1 Gn interior shelves.



Dik Tip Derin Dondurucular (Fanlı Soğutma) Upright Deep Freezers (Fan Cooling)

Kod / Code	Model / Description	Ebatlar / Dimens.	Ağırlık / Weight	Güç / Power	Kapasite / Capacity
EMP.70.80.02	Dik Tip Derin Dondurucu 2 Kapılı Upright Deep Freezers 2 Doors	700x800x2050 mm	151 Kg.	0.69 Kw.	700 Lt.
EMP.140.80.02	Dik Tip Derin Dondurucu 4 Kapılı Upright Deep Freezers 4 Doors	1400x800x2050 mm	245 Kg.	1.20 Kw.	1400 Lt.

- Çalışma aralığı -18/-20 °C
 - 220-230V -1 +N 50-60 Hz elektrik gücü.
 - "CFC Free" R-290 soğutucu gaz.
 - 40 kg/m³ yoğunluk.
 - Sıcaklık ve defrost kontrollü dijital gösterge.
 - Defrost esnasında otomatik su buharlaştırma.
 - Fanlı soğutma.
 - 48 mm kalınlığında "ozon dostu" poliüretan izolasyon.
 - 45 derecede sabit kendiliğinden kapanan kapılar.
 - Alüminyum panelli, bakır borulu evaporatör.
 - Paslanmaz çelik gövde.
- EMP.70.80.02
- 3 adet 2/1 Gn iç raf.
- EMP.140.80.02
- 6 adet 2/1 Gn iç raf.

- Working tEMPerature; -18/-20 °C
 - 220-230V -1 +N 50-60 Hz electrical Power.
 - "CFC Free" R-290 refrigerant gas.
 - 40 kg/m³ density.
 - TEMPerature and defrost controlled digital display.
 - Automatic evaporation of water during defrosting.
 - Cooling with fan.
 - "Ozone-friendly" 48 mm thickness polyurethane isolation.
 - Self-closing doors at 45 degrees.
 - Copper tube evaporator with aluminum fins.
 - Stainless steel body.
- EMP.70.80.02
- 3 pieces 2/1 Gn interior shelves.
- EMP.140.80.02
- 6 pieces 2/1 Gn interior shelves.



Dik Tip Pastane Buzdolapları (Fanlı Soğutma) Upright Patisserie Refrigerators (Fan Cooling)

Kod / Code	Model / Description	Ebatlar / Dimens.	Ağırlık / Weight	Güç / Power
EMP.70.95.01-40	Dik Tip Pastane Buzdolabı Tek Kapılı Upright Patisserie Refrigerator Single Door	700x950x2050 mm	150 Kg.	0.16 Kw.

- 40 kat 400x600 mm tepsi kapasitesi.
- Çalışma aralığı 0/+5 °C (tropikal 43 °C)
- 220-230V -1 +N 50-60 Hz elektrik gücü.
- "CFC Free" R-134 A soğutucu gaz.
- 40 kg/m³ yoğunluk.
- Sıcaklık ve defrost kontrollü dijital gösterge.
- Defrost esnasında otomatik su buharlaştırma.
- Fanlı soğutma.
- 48 mm kalınlığında "ozon dostu" poliüretan izolasyon.
- 45 derecede sabit kendiliğinden kapanan kapılar.
- Alüminyum panelli, bakır borulu evaporatör.
- Paslanmaz çelik gövde.

- 40 layers 400x600 mm tray Capacity.
- Working tEMPerature; 0/+5 °C at tropical ambient tEMPerature 43 °C
- 220-230V -1 +N 50-60 Hz electrical Power.
- "CFC Free" R-134 A refrigerant gas.
- 40 kg/m³ density.
- TEMPerature and defrost controlled digital display.
- Automatic evaporation of water during defrosting.
- Cooling with fan.
- Ozone-friendly" 48 mm thickness polyurethane isolation.
- Self-closing doors at 45 degrees.
- Copper tube evaporator with aluminum fins.
- Stainless steel body.



Dik Tip Pastane Derin Dondurucular (Fanlı Soğutma) Upright Patisserie Deep Freezers (Fan Cooling)

Kod / Code	Model / Description	Ebatlar / Dimens.	Ağırlık / Weight	Güç / Power
EMP.70.95.02-40	Dik Tip Pastane Derin Dondurucu Tek Kapılı Upright Patisserie Deep Freezer Single Door	700x880x2050 mm	160 Kg.	0.70 Kw.

- 40 kat 400x600 mm tepsi kapasitesi.
- Çalışma aralığı -18/-20 °C
- 220-230V -1 +N 50-60 Hz elektrik gücü.
- "CFC Free" R-290 soğutucu gaz.
- 40 kg/m³ yoğunluk.
- Sıcaklık ve defrost kontrollü dijital gösterge.
- Defrost esnasında otomatik su buharlaştırma.
- Fanlı soğutma.
- 48 mm kalınlığında "ozon dostu" poliüretan izolasyon.
- 45 derecede sabit kendiliğinden kapanan kapılar.
- Alüminyum panelli, bakır borulu evaporatör.
- Paslanmaz çelik gövde.

- 40 layers 400x600 mm tray Capacity.
- Working tEMPerature; -18/-20 °C
- 220-230V -1 +N 50-60 Hz electrical Power.
- "CFC Free" R-290 refrigerant gas.
- 40 kg/m³ density.
- TEMPerature and defrost controlled digital display.
- Automatic evaporation of water during defrosting.
- Cooling with fan.
- Ozone-friendly" 48 mm thickness polyurethane isolation.
- Self-closing doors at 45 degrees.
- Copper tube evaporator with aluminum fins.
- Stainless steel body.



Dik Tip Pastane Buzdolapları (Fanlı Soğutma) Upright Patisserie Refrigerators (Fan Cooling)

Kod / Code	Model / Description	Ebatlar / Dimens.	Ağırlık / Weight	Güç / Power
EMP.70.95.01	Dik Tip Pastane Buzdolabı Tek Kapılı Upright Patisserie Refrigerator Single Door	700x950x2050 mm	142 Kg.	0.69 Kw.
EMP.140.95.01	Dik Tip Pastane Buzdolabı Çift Kapılı Upright Patisserie Refrigerator Double Doors	1400x950x2050 mm	220 Kg.	0,26 Kw.

- Çalışma aralığı 0/+5 °C (tropikal 43 °C)
 - 220-230V -1 +N 50-60 Hz elektrik gücü.
 - "CFC Free" R-134 A soğutucu gaz.
 - 40 kg/m³ yoğunluk.
 - Sıcaklık ve defrost kontrollü dijital gösterge.
 - Defrost esnasında otomatik su buharlaştırma.
 - Fanlı soğutma.
 - 48 mm kalınlığında "ozon dostu" poliüretan izolasyon.
 - 45 derecede sabit kendiliğinden kapanan kapılar.
 - Alüminyum panelli, bakır borulu evaporatör.
 - Paslanmaz çelik gövde.
- EMP.70.95.01
- Kapasite; 20 adet 40x60 tepsi.
- EMP.140.95.01
- Kapasite; 2x20 adet 40x60 tepsi.

- Working tEMPerature; 0/+5 °C at tropical ambient tEMPerature 43 °C
 - 220-230V -1 +N 50-60 Hz electrical Power.
 - "CFC Free" R-134 A refrigerant gas.
 - 40 kg/m³ density.
 - TEMPerature and defrost controlled digital display.
 - Automatic evaporation of water during defrosting.
 - Cooling with fan.
 - Ozone-friendly" 48 mm thickness polyurethane isolation.
 - Self-closing doors at 45 degrees.
 - Copper tube evaporator with aluminum fins.
 - Stainless steel body.
- EMP.70.95.01
- Capacity; 20 pieces 40x60 trays
- EMP.140.95.01
- Capacity; 2x20 pieces 40x60 trays



Dik Tip Pastane Derin Dondurucular (Fanlı Soğutma)
Upright Patisserie Deep Freezers (Fan Cooling)

Kod / Code	Model / Description	Ebatlar / Dimens.	Ağırlık / Weight	Güç / Power
EMP.70.95.02	Dik Tip Pastane Derin Dondurucu Tek Kapılı Upright Patisserie Deep Freezer Single Door	700x950x2050 mm	163 Kg.	0.69 Kw.
EMP.140.95.02	Dik Tip Pastane Derin Dondurucu Çift Kapılı Upright Patisserie Deep Freezer Double Doors	1400x950x2050 mm	240 Kg.	1,20 Kw.

- Çalışma aralığı -18/-20 °C
 - 220-230V -1 +N 50-60 Hz elektrik gücü.
 - "CFC Free" R-290 soğutucu gaz.
 - 40 kg/m³ yoğunluk.
 - Sıcaklık ve defrost kontrollü dijital gösterge.
 - Defrost esnasında otomatik su buharlaştırma.
 - Fanlı soğutma.
 - 48 mm kalınlığında "ozon dostu" poliüretan izolasyon.
 - 45 derecede sabit kendiliğinden kapanan kapılar.
 - Alüminyum panelli, bakır borulu evaporatör.
 - Paslanmaz çelik gövde.
- EMP.70.95.02
- Kapasite; 20 adet 40x60 tepsi.
- EMP.140.95.02
- Kapasite; 2x20 adet 40x60 tepsi.

- Working tEMPerature; -18/-20 °C
 - 220-230V -1 +N 50-60 Hz electrical Power.
 - "CFC Free" R-290 refrigerant gas.
 - 40 kg/m³ density.
 - TEMPerature and defrost controlled digital display.
 - Automatic evaporation of water during defrosting.
 - Cooling with fan.
 - Ozone-friendly" 48 mm thickness polyurethane isolation.
 - Self-closing doors at 45 degrees.
 - Copper tube evaporator with aluminum fins.
 - Stainless steel body.
- EMP.70.95.02
- Capacity: 20 pieces 40x60 trays
- EMP.140.95.02
- Capacity: 2x20 pieces 40x60 trays



Şok Dondurucu Blast Freezer

Kod Code	Soğutma Sıcaklığı Chilling Temperature	Dondurma Sıcaklığı Freezing Temp.	Tepsi Kapasitesi Tray Capacity	Soğutma Kapasitesi Chilling Capacity	Güç Power	Ölçüler Dimensions
VBL-15	+90/+3 C°	+90 / -18 C°	15 GN 1/1	35 D. / Min / Kg.	3,5 Kw. / 380 V	800 x 850 x 2050 mm
VBL-10	+90/+3 C°	+90 / -18 C°	10 GN 1/1	30 D. / Min / Kg.	2,2 Kw. / 380 V	800 x 750 x 1410 mm
VBL-7	+90/+3 C°	+90 / -18 C°	7 GN 1/1	25 D. / Min / Kg.	1,5 Kw. / 380 V	800 x 750 x 1210 mm
VBL-5	+90/+3 C°	+90 / -18 C°	5 GN 1/1	20 D. / Min / Kg.	1,1 Kw. / 380 V	800 x 750 x 900 mm

GN 1/1 veya 40x60 Tepsi Kapasiteli
 * 35/40 Kg/m3 Çevre Dostu HCFC Free
 Poliüretan İzolasyon
 * Dijital Kumanda Paneli
 * Sıcak Gazlı Otomatik Defrost
 * Özel Su Buharlaştırma Sistemi
 * Yüksekliği Ayarlanabilir Paslanmaz Ayaklar
 * Özel, Kapı Mentşe Sistemi
 * Temizlenebilir ve Sökülebilir Manyetik Kapı Contası

* GN 1/1 or 40x60 Tray Capacity
 * 35/40 Kg/m3 Ecology Friendly HCFC
 Free Polyurethane Insulation
 * Digital Control Panel
 * Automatic Defrost With Hot Gas
 * Special Water Evaporation
 * Stainless Steel Legs Adjustable For Height
 * Special Door and Hinge Systems
 * Removable and Easy Cleaning Magnetic Gaskets


Küp Buz Makinaları / Brema
Cube Ice Maker Machines


Kod / Code	Kapasite (Kg/Gün) Capacity (Kg/Day)	Depo Kapasitesi Ice Storage	Ebatlar Dimensions	Güç / Power
CB-184A	21 Kg	4 Kg	345x400x590 mm	0,32 Kw. / 220 V
CB-249A	28 Kg	9 Kg	390x460x690 mm	0,37 Kw. / 220 V
CB-416A	42 Kg	16 Kg	500x580x690 mm	0,46 Kw. / 220 V
CB-640A	65 Kg	40 Kg	738x600x920 mm	0,66 Kw. / 220 V
CB-955A	90 Kg	55 Kg	738x600x1020 mm	0,85 Kw. / 220 V
CB-1265A	130 Kg	65 Kg	840x740x1075 mm	1,6 Kw. / 220 V
CB-1565A	155 Kg	65 Kg	840x740x1075 mm	1,6 Kw. / 220 V
CB-300A	300 Kg	HAZNESİZ	1250x580x848 mm	2,6 Kw. / 220 V

Kar Buz Makinaları / Brema
Ice Flaker Machines

Kod / Code	Kapasite (Kg/Gün) Capacity (Kg/Day)	Depo Kapasitesi Ice Storage	Ebatlar Dimensions	Güç / Power
GB-902A	90 Kg	20 Kg	500x660x690 mm	0,60 Kw. / 220 V
GB-1540A	150 Kg	40 Kg	738x690x920 mm	0,80 Kw. / 220 V
G-510	510 Kg	Bin 200 - 360 - 550	560x569x695 mm	1,7 Kw. / 220 V
G-1000	1000 Kg	Bin 200 - 360 - 550	934x684x700 mm	3,2 Kw. / 220 V

Buz Makinası Haznesi / Brema
Ice Flaker Storage Bin

Kod / Code	Kapasite (Kg/Gün) Capacity (Kg/Day)	Depo Kapasitesi Ice Storage
BIN 200	200 Kg	870 x 790 x 1000 mm
BIN 350	350 Kg	1250 x 790 x 1000 mm
BIN 550VDS	350 Kg	1250 x 790 x 1000 mm



Kendinden Depolu Buz Makinaları / ICEMATIC Ice Maker / with Storage Bin / ICEMATIC



Kod / Code	Kapasite (Kg/Gün) Capacity (Kg/Day)	Depo Kapasitesi Ice Storage	Ebatlar Dimensions	Güç / Power
ICE 30	30 Kg	20 Kg	390 x 600 x 730 mm	0,32 Kw. / 220 V
ICE 50	45 Kg	35 Kg	480 x 600 x 820 mm	0,37 Kw. / 220 V
ICE 90	85 Kg	60 Kg	610 x 600 x 820 mm	0,46 Kw. / 220 V
ICE 250	250 Kg	80 Kg	820 x 700 x 600 mm	1,1 Kw. / 220 V
ICE 500	500 Kg	90 Kg	820 x 720 x 830 mm	2,46 Kw. / 220 V

- Tropikal iklim sınıfı +43 OC
- Temizlik gerektirmeyen kondenser
- Sıfır ODP enjekte 42 kg/ m3 çevre dostu poliüretan izolasyon
- Antibakteriyel buz saklama alanı
- Manyetik pompa ile sessiz çalışma
- Elektronik kontrol
- Geniş buz depolama alanı
- Ergonomik kapak kulbu
- Patentli nozul sistemi ile daha kısa süreli buz döngüsü

- Tropical climate class +43 OC
- Cleaning-free condenser
- Zero ODP injected 42 kg/m3 environmentally friendly polyurethane insulation
- Antibacterial ice storage area
- Quiet operation with magnetic pump
- Electronic control
- Large ice storage area
- Ergonomic lid handle
- Shorter ice cycle with patented nozzle system



Blok Kapak Derin Dondurucular Chest Type Freezers

Kod / Code	Sıcaklık Aralığı / Temperature	Hacim / Volume	Boyut Dimensions	Güç / Power
UDD 160 BK	(-18/-23) C°	124 Lt.	550x595x895 mm	0,73 Kw. / 220 V
UDD 260 BK	(-18/-23) C°	191 Lt.	734x695x895 mm	0,87 Kw. / 220 V
UDD 360 BK	(-18/-23) C°	284 Lt.	984x695x895 mm	1,08 Kw. / 220 V
UDD 460 BK	(-18/-23) C°	387 Lt.	1284x695x895 mm	1,32 Kw. / 220 V
UDD-560-BK	(-18/-23) C°	469 Lt.	1380x480x475 mm	1,50 Kw. / 220 V
UDD-660-BK	(-18/-23) C°	565 Lt.	1680x480x475 mm	1,75 Kw. / 220 V

ICE MACHINES
AVANTCO



ICE MACHINES
AVANTCO

Hazırlık Ekipmanları

Preparation Equipments

07 **MARKT**



Alt Standlı / With Bottom Stand



EMP-300



EMP-400

Sebze Doğrama Makineleri / Vegetable Cutters


Kod / Code	Açıklama / Description	Ebatlar / Dimensions	Ağırlık / Weight	Kapasite / Capacity
EMP.300	Sebze Doğrama Makinesi Vegetable Cutter	295x495x674 mm	35 Kg.	300 Kg.
EMP.300-AS	Sebze Doğrama Makinesi Alt Standlı Vegetable Cutter with Bottom Stand	420x495x1155 mm	39 Kg.	300 Kg.
EMP.400	Sebze Doğrama Makinesi Vegetable Cutter	295x495x723 mm	37 Kg.	400 Kg.
EMP.400-AS	Sebze Doğrama Makinesi Alt Standlı Vegetable Cutter with Bottom Stand	420x495x1199 mm	41 Kg.	400 Kg.

- Paslanmaz çelik bıçaklar.
- Kolay değiştirilebilir bıçaklar.
- Güvenlik sensörü.
- Alüminyum üst gövde.
- Paslanmaz çelik gövde.

- Stainless steel blades.
- Blades easily removed for cleaning.
- Safety sensor.
- Aluminium top body
- Stainless steel body.

- Standart Bıçaklar**
1- 1.5-8 mm ayarlanabilir dilimleme bıçağı.
2- 4 mm kalınlığında rende.
3- 7 mm kalınlığında rende.

- Standard Blades**
1- 1.5-8 mm adjustable slicer blade.
2- 4 mm thickness grater.
3- 7 mm thickness grater.



Soğan Doğrama Makineleri / Cutter Mixers

Kod / Code	Açıklama / Description	Ebatlar / Dimensions	Ağırlık / Weight	Kapasite / Capacity
SD.01Y	Soğan Doğrama Makinesi Cutter Mixer	340x500x390 mm	18 Kg.	8 Lt.

- 0,37 kW 1400 D/Dk - 220V motor gücü.
- Paslanmaz kazan ölçüleri (çap/derinlik): 240x175 mm
- Güvenlik sensörü.
- Paslanmaz gövde ve kazan.

- Motor Power: 0,37 kW 1400 rpm - 220V
- Bowl dimension [diameter/depth]: 240x175 mm
- Safety sensor.
- Stainless steel body and bowl.



Standart Bıçaklar / Standard Blades



EMP.300 - F.01
2-8 mm ayarlanabilir
dilimleme bıçağı.
1.8-8 mm adjustable
slicing blade.




EMP.300 - F.03
5 mm Rende
5 mm Grater




EMP.300 - F.04
7 mm Rende
7 mm Grater



EMP.300 - F.06+F.07
Parmak Patates Bıçağı+Alt Diski
French Fries Blade+Disc



EMP.300 - F.11+F.08
10x10 mm Kubik Disk+Bıçağı
10x10 mm Cubic Disc+Blade



EMP.300 - F.12+F.09
20x20 mm Kubik Disk+Bıçağı
20x20 mm Cubic Disc+Blade

Sebze Doğrama Makineleri / Vegetable Cutters

Kod / Code	Açıklama / Description	Ebatlar / Dimensions	Ağırlık / Weight	Kapasite / Capacity
EMP.800	Sebze Doğrama Makinesi Silo Yüklemeli Vegetable Cutter with Silo	370x885x1335 mm	60 Kg.	800 (kg/saat-kg/hour)

- 0.75/80 kW 1500-3000 D/Dk-380V motor gücü.
- Paslanmaz çelik bıçaklar.
- Çift devirli çalışma sistemi.
- Kolay değiştirilebilir bıçaklar.
- Güvenlik sensörü.
- Alüminyum üst gövde.
- Paslanmaz çelik gövde.
- Full bıçak seti.

- Motor Power: 0.75/80 kW 1500-3000 rpm - 380V
- Stainless steel blades.
- Double speed working system.
- Blades can be easily removed for cleaning.
- Safety sensor.
- Aluminium top body
- Stainless steel body.
- Full blade set.



Soğan Doğrama Makineleri / Cutter Mixers

Kod / Code	Açıklama / Description	Ebatlar / Dimensions	Ağırlık / Weight	Kapasite / Capacity
EMP.350	Soğan Doğrama Makinesi Cutter Mixer	245x360x550 mm	19 Kg.	8 Lt.

- 0,37 kW 1400 D/Dk - 220V motor gücü.
- Paslanmaz kazan ölçüleri (çap/derinlik): 240x175 mm
- Güvenlik sensörü.
- Paslanmaz gövde ve kazan.

- Motor Power: 0,37 kW 1400 rpm - 220V
- Bowl dimension (diameter/depth): 240x175 mm
- Safety sensor.
- Stainless steel body and bowl.



CL 30



CL 50



CL 55



CL 60

Robot Coupe Sebze Doğrama

Kod / Code	Ebatlar / Dimensions	Ağırlık / Weight	Kapasite / Capacity	Güç / Power
CL 30 Bistro	340x304x590 mm	24 Kg.	50 - 200 Kg/Saat/h	0,5 Kw / 220 V
CL 50	350x320x590 mm	75 Kg.	150 - 500 Kg/Saat/h	0,55 Kw / 220 V
CL 55	865x396x1272 mm	75 Kg.	400 - 1200 Kg./Saat/h	1,1 Kw / 380 V
CL 60	462x770x1353 mm	12 Kg.	600 - 1800 Kg./Saat/h	1,5 Kw / 380 V



Robot Coupe Sebze Doğrama / Cutter Mixer

Kod / Code	Ebatlar / Dimensions	Ağırlık / Weight	Kapasite / Capacity	Güç / Power
R-5 PLUS	280x350x490 mm	23,5 Kg.	3,5 Lt.	1,1 Kw / 220 V



Robot Coupe Blixer Sebze Doğrama / Cutter Mixer

Kod / Code	Ebatlar / Dimensions	Ağırlık / Weight	Kapasite / Capacity	Güç / Power
Blixer-3	242x342x444 mm	13,2 Kg.	3,7 Lt.	0,75 Kw. / 220 V
Blixer-4	242x332x479 mm	17,3 Kg.	4,8 Lt.	0,75 Kw. / 220 V



Robot Coupe Sebze Doğrama / Cutter Mixer

Kod / Code	Ebatlar / Dimensions	Ağırlık / Weight	Kapasite / Capacity	Güç / Power
R-201xL	220x280x495 mm	10,5 Kg.	25 Kg/Saat/h	0,65 Kw. / 220 V



Robot Coupe Sebze Doğrama / Cutter Mixer

Kod / Code	Ebatlar / Dimensions	Ağırlık / Weight	Kapasite / Capacity	Güç / Power
R-301	325x300x550 mm	16 Kg.	50 Kg/Saat/h	0,65 Kw. / 220 V



Robot Coupe Sebze Doğrama / Cutter Mixer

Kod / Code	Ebatlar / Dimensions	Ağırlık / Weight	Kapasite / Capacity	Güç / Power
R-211 xL	220x360x445 mm	12,6 Kg.	25 Kg/Saat/h	0,55 Kw. / 220 V



Robot Coupe Setüstü Sebze Parçalama / Cutter Mixer Overtop

Kod / Code	Ebatlar / Dimensions	Ağırlık / Weight	Kapasite / Capacity	Güç / Power
R-2	200x280x350 mm	10,5 Kg.	2,9 Lt.	0,55 Kw. / 220 V



Robot Coupe El Blender / Hand Mixers

Kod / Code	Ebatlar / Dimensions	Ağırlık / Weight	Güç / Power
MP 160	Ø78 x 430 mm	5,58 Kg.	0,25 Kw. / 220V
MP 190	Ø78 x 470 mm	2,36 Kg.	0,22 Kw. / 220V
MP 190 Combi	Ø78 x 470 mm	5,58 Kg.	0,25 Kw. / 220V
MP 240	Ø78 x 520 mm	2,36 Kg.	0,22 Kw. / 220V
MP 350	Ø94 x 718 mm	5,58 Kg.	0,25 Kw. / 220V
MP 350 Combi	Ø94 x 718 mm	8,20 Kg.	0,50 Kw. / 220V
MP 450	Ø125 x 825 mm	8,20 Kg.	0,50 Kw. / 220V
MP 450 Combi	Ø125 x 825 mm	8,20 Kg.	0,50 Kw. / 220V



Cihazın iyi kavranması ve yorulmadan çalışmak için özel olarak tasarlanmış sap şekli.

Sapın şekli iyi kavrama ve böylece kullanıcının yorgunluğunu azaltmak için özel olarak dizayn edilmiştir.



Ekstra güçlendirilmiş bıçak, kusursuz hijyen sağlar.



El Blenderi / Hand Mixer

Kod / Code	Ebatlar / Dimensions	Ağırlık / Weight	Kapasite / Capacity	Güç / Power
Mx-40	Ø155 x 790 mm	4 Kg	60 Lt.	0,5 Kw. / 220V
Mx-25	Ø135 x 600 mm	3 Kg.	30 Lt.	0,44 kw. / 220V



Kitchen Aid Setüstü Mikser / Over Top Mixer

Kod / Code	Ebatlar / Dimensions	Ağırlık / Weight	Kapasite / Capacity	Güç / Power
5K45SS	358 x 221 x 353 mm	10,5 Kg.	4,3 Lt.	0,27 Kw. / 220V
5KSM125	370 x 240 x 360 mm	10,4 Kg.	4,8 Lt.	0,30 Kw. / 220V
5KSM7580x	371 x 287 x 419 mm	13,1 Kg.	6,9 Lt.	0,50 Kw. / 220V





Öğütücü / Grinder

Kod / Code	Açıklama / Description	Ebatlar / Dimensions	Ağırlık / Weight	Kapasite / Capacity
SD.06	Öğütücü / Grinder	395x300x420 mm	17 Kg.	800 (gr/sefer-gr/run)

- Paslanmaz çelik kazan ölçüleri: 240x90 mm
- Güvenlik sensörü.
- Malzeme özelliğini bozmadan yağ ve öz sularını çıkarmadan öğütme imkanı.
- Kapağa ve hazneye bağlı emniyet sensörleri.
- Her iki yöne devirmeli boşaltma imkanı.
- 220-240V 50-60 Hz - 6400/15000 Rpm motor.

- Bowl dimension (diameter/depth): 240x90 mm
- Safety switch.
- Possibility of grinding without removing the oil and juice without disturbing the material feature.
- Simple usage and serial work ability.
- Possibility of tipping in both directions.
- Motor Power: 220-240V 50-60 Hz-6400/15000 Rpm



Sebze Parçalama Makineleri / Vertical Cutter Mixers

Kod / Code	Açıklama / Description	Ebatlar / Dimensions	Ağırlık / Weight	Kapasite / Capacity
SD.15	Sebze Parçalama Makinesi Cutter Mixer	470x640x545 mm	46 Kg.	15 Lt.

- Paslanmaz kazan ölçüleri (çap/derinlik): 300x220 mm
- Kolay çıkarılabilir bıçak ve kazan.
- Çift devirli zaman ayarlı kontrol panosu.
- Güvenlik sensörü.
- 0.60 - 0.90 kW 750/1500/Dk - 380V motor gücü.

- Bowl dimension (diameter/depth): 300x220 mm
- Easy removable blade and bowl.
- Double circuit timer control panel.
- Safety sensor.
- Motor Power: 0.60-0.90 kW 750/1500 rpm-380V



Sebze Parçalama Makineleri / Vertical Cutter Mixers

Kod / Code	Açıklama / Description	Ebatlar / Dimensions	Ağırlık / Weight	Kapasite / Capacity
SD.07	Sebze Parçalama Makineleri Vertical Cutter Mixers	610x645x1045 mm	71 Kg.	20 Lt.
SD.07-22	Hız Kontrollü Sebze Parçalama Makinesi Speed Control Vertical Cutter Mixer	615x685x1050 mm	67 Kg.	20 Lt.
SD.09	Sebze Parçalama Makineleri Vertical Cutter Mixers	720x685x1250 mm	112 Kg.	50 Lt.

- Parçaların sökülebilir olması sayesinde kolay temizlik imkanı.
- Kolay çıkarılabilir bıçak ve kazan.
- Zaman ayarlı kontrol panosu.
- Güvenlik sensörü.
- Paslanmaz gövde ve kazan.
- Malzeme özelliğini bozmadan yağ ve öz sularını çıkarmadan öğütme imkanı.
- Basit kullanım ve seri iş kabiliyeti.
- Kapağa ve hazneye bağlı çalışan emniyet sensörleri.
- Sessiz ve titreşimsiz çalışma özelliği.

SD.07

- 1.5/2.5 kW 750/1500 D/Dk - 380V motor gücü.

SD.07-22

- Hız kontrollü çalışma özelliği.
- 2.2 kW 1500 D/Dk - 220V motor gücü.

SD.09

- 3.5/5.5 kW 750/1500 D/Dk - 380V motor gücü.

- Easy cleaning by the removable parts.
- Easy removable blade and bowl.
- Time adjustable control panel.
- Safety sensor.
- Stainless steel body and bowl.
- Possibility of grinding without removing the oil and sap without disturbing the material feature.
- Simple usage and serial work ability.
- Safety switch connected to the lid and the chamber.
- Silent and without vibration working.

SD.07

- Motor Power: 1.5/2.5 kW 750/1500 rpm - 380V

SD.07-22

- Speed controlled operating option.
- Motor Power: 2.2 kW 1500 rpm - 220V

SD.09

- Motor Power: 3.5/5.5 kW 750/1500 D/Dk - 380V

Standart Bıçak / Standard Blade





Hamur Yoğurma Makineleri (Tekerlekli) Dough Kneading Machines (with Wheels)

Kod / Code	Ebatlar Dimensions	Ağırlık Weight	Kazan Ölçüleri Bowl Size	Un Kapasite Flour Cap.	Kapasite Capacity
HY.11.K	424x700x647 mm	58 Kg.	360x190 mm	7 Kg.	15 Kg.
HY.12.K	424x700x647 mm	58 Kg.	360x190 mm	7 Kg.	15 Kg.
HY.01.K	550x860x780 mm	78 Kg.	430x225 mm	12 Kg.	30 Kg.
HY.02.K	550x860x780 mm	78 Kg.	430x225 mm	12 Kg.	30 Kg.
HY.03.K	610x910x780 mm	92 Kg.	500x270 mm	20 Kg.	40 Kg.
HY.04.K	610x910x780 mm	92 Kg.	500x270 mm	20 Kg.	40 Kg.
HY.05.K	646x955x794 mm	106 Kg.	600x290 mm	30 Kg.	50 Kg.
HY.06.K	646x955x794 mm	106 Kg.	600x290 mm	30 Kg.	50 Kg.
HY.07.K	815x1130x882 mm	140 Kg.	750x350 mm	50 Kg.	75 Kg.
HY.08.K	815x1130x882 mm	140 Kg.	750x350 mm	50 Kg.	75 Kg.

- Acil stop.
- Paslanmaz çelik hamur karıştırma kolu ve kazan.
- Kapak açıldığında otomatik durdurucu switch özelliği.
- Sarsıntısız ve gürültüsüz çalışma özelliği.
- HY.11.K / HY.12.K
- 0.37 kW 1400 D/Dk 220V - 380V motor gücü.
- HY.01.K / HY.02.K
- 0.55 kW 1400 D/Dk 220V - 380V motor gücü.
- HY.03.K / HY.04.K
- 0.55 kW 1400 D/Dk 220V - 380V motor gücü.
- HY.05.K / HY.06.K
- 0.75 kW 1400 D/Dk 220V - 380V motor gücü.
- HY.07.K / HY.08.K
- 1.10 kW 1400 D/Dk 220V - 380V motor gücü

- Emergency stop.
- Stainless steel bowl and dough mixer arm.
- Automatic stopper switch feature when the cover is opened.
- Silent and without vibration working.
- HY.11.K / HY.12.K
- Motor Power: 0.37 kW 1400 rpm / 220V - 380V
- HY.01.K / HY.02.K
- Motor Power: 0.55 kW 1400 rpm / 220V - 380V
- HY.03.K / HY.04.K
- Motor Power: 0.55 kW 1400 rpm / 220V - 380V
- HY.05.K / HY.06.K
- Motor Power: 0.75 kW 1400 rpm / 220V - 380V
- HY.07.K / HY.08.K
- Motor Power: 1.10 kW 1400 rpm / 220V - 380V



Çift & Tek Devirli Spiral Hamur Yoğurma Makineleri (Tekerlekli) Double & Single Speed Spiral Dough Mixers (with Wheels)

Kod / Code	Ebatlar Dimensions	Ağırlık Weight	Un Kapasite Flour Cap.	Kapasite Capacity
SH.01 (Çift Devir / Double Speed)	432x792x987 mm	174 Kg.	12 Kg.	30 Lt.
SH.02 (Çift Devir / Double Speed)	544x912x1065 mm	208 Kg.	20 Kg.	50 Lt.
SH.03 (Çift Devir / Double Speed)	637x1040x1105 mm	240 Kg.	35 Kg.	60 Lt.
SH.04 (Tek Devir / Mono Speed)	433x756x933	160 Kg.	7 Kg.	15 Lt.
SH.05 (Tek Devir / Mono Speed)	433x790x990	174 Kg.	12 Kg.	30 Lt.
SH.06 (Tek Devir / Mono Speed)	544x911x1065	202 Kg.	20 Kg.	50 Lt.

- İki hızlı veya Tek hızla çalışabilen hamur karıştırma kolu.
- Zaman ayarlı kontrol panosu.
- Acil stop.
- Paslanmaz çelik hamur karıştırma kolu ve kazan.
- Kapak açıldığında otomatik durduran switch özelliği.
- Her türlü hamuru yoğurma özelliği.

SH.01

- 1.0 - 1.7 kW 750/1500 D/Dk 380V motor gücü.
- Kazan Ebatları: 400x260 mm

SH.02

- 1.5 - 2.5 kW 750/1500 D/Dk 380V motor gücü.
- Kazan Ebatları: 500x300 mm

SH.03

- 1.5 - 2.5 kW 750/1500 D/Dk 380V motor gücü.
- Kazan Ebatları: 600x315 mm

SH.04

- 1.1 kW 900 D/Dk 380V motor gücü.
- Kazan Ebatları: 360x210 mm

SH.05

- 1.5 kW 900 D/Dk 380V motor gücü.
- Kazan Ebatları: 400x260 mm

SH.06

- 1.5 kW 900 D/Dk 380V motor gücü.
- Kazan Ebatları: 500x300 mm

- Two or Mono speed dough mixer arm.

- Control panel with adjustable timer.

- Emergency stop.

- Stainless steel bowl and dough mixer arm.

- Automatic stopper switch feature when the cover is opened.

- Ideal machine for kneading all kinds of dough.

SH.01

- Motor Power: 1.0 - 1.7 kW - 750/1500 rpm 380V
- Bowl size: 400x260 mm

SH.02

- Motor Power: 1.5 - 2.5 kW - 750/1500 rpm 380V
- Bowl size: 500x300 mm

SH.03

- Motor Power: 1.5 - 2.5 kW - 750/

SH.04

- Motor Power: 1.1 kW 900 rpm 380V
- Bowl size: 360x210 mm

SH.05

- Motor Power: 1.5 kW 900 rpm 380V
- Bowl size: 400x260 mm

SH.06

- Motor Power: 1.5 kW 900 rpm 380V
- Bowl size: 500x300 mm



Gıda Dilimleme Makineleri / Food Slicer Machines

Kod / Code	Ebatlar Dimensions	Ağırlık Weight	Güç Power	Bıçak Çapı Knife Diameter
JP.GD.220	410x400x350 mm	12 Kg.	0.21 Kw. / 220V	220 mm
JP.GD.250	535x475x490 mm	16 Kg.	0.24 Kw. / 220V	250 mm
JP.GD.300	575x412x460 mm	16 Kg.	0.27 Kw. / 220V	300 mm

- Hijyenik ve paslanmaz gövde.
- Anodiz alüminyumdan imal.
- Bıçak bileme aparatı.
- Ayarlanabilir kesme kalınlığı.

- Hygienic and stainless steel body.
- Manufactured by anodised aluminium.
- Blade sharpener tool.
- Adjustable slice thickness.



EMPHA.01-Y/02-Y



EMPHA.01/02

Hamur Açma Makineleri / Dough Roller Machines

Kod / Code	Açıklama / Description	Ebatlar Dimensions	Ağırlık Weight	Merdana Ölçüleri Roller Dimensions
EMPHA.01	Hamur Açma Makinesi 40 cm Dough Roller Machine 40 cm	530x493x683 mm	41 Kg.	400 mm
EMPHA.02	Hamur Açma Makinesi 30 cm Dough Roller Machine 30 cm	430x493x679 mm	37 Kg.	300 mm
EMPHA.01-Y	Hamur Açma Makinesi 40 cm Dough Roller Machine 40 cm	530x493x683 mm	41 Kg.	400 mm
EMPHA.02-Y	Hamur Açma Makinesi 30 cm Dough Roller Machine 30 cm	430x493x679 mm	37 Kg.	300 mm

- 0.25 kW - 1500 D/Dk-220V motor gücü.
- Hamur kalınlığı ve çapını ayarlayabilme özelliği.
- Pleksiglas koruma kapağı.
- Derlin Merdane.
- Acil stop.
- Paslanmaz çelik gövde.

- Motor Power:0.25 kW - 1500 rpm-220V
- Adjustable dough diameter and thickness.
- Plexiglass protection cover.
- Derlin Roller.
- Emergency stop.
- Stainless steel body.



EMP.HA.04 EMP.HA.05



EMP.HA.03

Hamur Açma Makineleri / Dough Roller Machines

Kod / Code	Açıklama / Description	Ebatlar Dimensions	Ağırlık Weight	Merdana Ölçüleri Roller Dimensions
EMP.HA.04	Tek Merdane Hamur Açma Makinesi 40 cm Single Roller Dough Machine 40 cm	542x396x366 mm	24 Kg.	400 mm
EMP.HA.05	Tek Merdane Hamur Açma Makinesi 30 cm Single Roller Dough Machine 30 cm	442x396x366 mm	21 Kg.	300 mm
EMP.HA.03	Hamur Açma Makinesi 55 cm Dough Roller 55 cm	940x600x540 mm	58 Kg.	550 mm

- Hamur kalınlığı ve çapını ayarlayabilme özelliği.
- Derlin Merdane.
- Acil stop.
- Paslanmaz çelik gövde.
- Setüstü çalışabilme özelliği.
- EMP.HA.04 / EMP.HA.05
- 0.18 kW 1500 D/Dk 220V motor gücü.
- EMP.HA.03
- 0.75 kW - 1400 D/Dk-220V motor gücü.

- Adjustable dough diameter and thickness.
- Derlin Roller.
- Emergency stop.
- Stainless steel body.
- Counter top usage.
- EMP.HA.04 / EMP.HA.05
- Motor Power: 0.18 kW - 1500 rpm-220V
- EMP.HA.03
- Motor Power: 0.75 kW - 1400 rpm-220V





Hamur Kestart Makinesi / Dough Weighing Machine

Kod / Code	Açıklama / Description	Ebatlar Dimensions	Ağırlık Weight	Power / Güç
EMP.HKT.01	Hamur Kestart Makinesi Dough Weighing Machine	475x820x790 mm	90 Kg.	0,45 Kw.
EMP.HKT.02	Hamur Kestart Makinesi Alt Standı Dough Weighing Machine	695x860x1000 mm	55 Kg.	-
EMP.HKT.03	Hamur Beze Makinesi Dough Meringue Machine	430x655x805 mm	55 Kg.	0,37 Kw

- Pizza ve roll hamur kesme ve yuvarlama özelliği.
- Paslanmaz çelik gövde.
- Bunker kapasitesi: 44 Lt.
- Çalışma aralığı: 50/300 gr.
- Kapasite: 400 kg/saat.
- Yeni nesil bölme sistemi.
- Yuvarlak, pürüzsüz, kompakt hamur topları.
- Yüksek ölçekleme doğruluğu tolerans +/- % 5
- Kapasite saatte 800-1200 hamur topu.

- Pizza and roll dough cutting and rolling feature.
- Stainless steel body.
- Bunker Capacity: 44 Lt.
- Working range: 50/300 gr.
- Capacity: 400 kg/hour.
- New generation partition system.
- Round, Smooth, Compact dough balls.
- High sealing accuracy tolerance +/- % 5
- Capacity 800-1200 dough balls / per hour.

**3 HIZLI MİKSER**

- 1.1/1.5/1.85 kW 950/1450/2850 D/Dk 380V motor gücü.
- Üç hızlı çalıştırma özelliği.
- 2 adet çırpma teli.
- 1 adet hamur baltası.
- 1 adet çırpma paleti.
- Zaman ayarlı kontrol panosu.
- Paslanmaz çelik kazan.
- Paslanmaz çelik kazan ve karıştırıcı aparatlar.
- Sarsıntısız ve gürültüsüz çalışma özelliği.
- Switch kontrollü koruma kafesi.

3 SPEED MIXER

- Motor Power: 1.1/1.5/1.85 kW 950/1450/2850 rpm 380V
- Three speed operating feature.
- 2 pieces whisks.
- 1 piece dough hook.
- 1 piece mixing paddle
- Control Panel with adjustable timer.
- Stainless steel bowl.
- Stainless steel bowl and mixing apparatuses.
- Silent and without vibration workin

Üç Hızlı & Hız Kontrollü Mikserler

3 Speed & Speed Control Mixers

Kod / Code	Açıklama / Description	Ebatlar Dimensions	Ağırlık Weight	Kazan Ölçüleri Bowl Size	Kapasite Capacity
MK.08	3 Hızlı Mikser 3 Speed Mixer	680x860x1380 mm	183 Kg.	360x360 mm	30 Lt.
MK.04	3 Hızlı Mikser 3 Speed Mixer	680x880x1400 mm	194 Kg.	400x400 mm	40 Lt.
MK.06	3 Hızlı Mikser 3 Speed Mixer	680x905x1425 mm	198 Kg.	430x460 mm	60 Lt.
MK.07	Hız Kontrollü Mikser Speed Controlled Mixer	680x860x1380 mm	183 Kg.	360x360 mm	30 Lt.
MK.03	Hız Kontrollü Mikser Speed Controlled Mixer	680x880x1400 mm	194 Kg.	400x400 mm	40 Lt.
MK.05	Hız Kontrollü Mikser Speed Controlled Mixer	680x905x1425 mm	198 Kg.	430x460 mm	60 Lt.
EMP.10	Hız Kontrollü Mikser Speed Controlled Mixer	410x535x720 mm	52 Kg.	260x200 mm	10 Lt.

HIZLI KONTROLLÜ MİKSER

- Hız kontrollü çalıştırma özelliği.
- 2 adet çırpma teli.
- 1 adet hamur baltası.
- 1 adet çırpma paleti.
- Hız kontrollü zaman ayarlı kontrol panosu.
- Paslanmaz çelik kazan.
- Paslanmaz çelik kazan ve karıştırıcı aparatlar.
- Sarsıntısız ve gürültüsüz çalışma özelliği.
- Switch kontrollü koruma kafesi.
- MK.03 / MK.05
- 2.2 kW 1400 D/Dk 220V motor gücü.
- MK.07
- 1.5 kW 1400 D/Dk 220 V motor gücü.
- EMP.10
- 0,55 kW 1400 D/Dk-220V motor gücü.

SPEED CONTROLLED MIXER

- Speed controlled operating option.
- 2 pieces whisks.
- 1 piece dough hook.
- 1 piece mixing paddle
- Speed controlled timer control panel.
- Stainless steel bowl.
- Stainless steel bowl and mixing apparatuses.
- Silent and without vibration working feature.
- Switch controlled protection cage.
- MK.03 / MK.05
- Motor Power:2.2 kW 1400 rpm 220V
- MK.07
- Motor Power:1.5 kW 1400 rpm 220V
- EMP.10
- Motor Power: 0.55 kW 1400 rpm 220V

Çırpma Teli
WhiskHamur Baltası
Dough HookÇırpma Paleti
Mixing Paddle



Paslanmaz Et Kıyma Makineleri / Stainless Steel Meat Mincers

Kod / Code	Açıklama / Description	Ebatlar Dimensions	Ağırlık Weight	Kapasite Capacity
EMP.12.01.P	No:12 (220 V)	530x245x380 mm	25 Kg.	125 (kg/saat-kg/hour)
EMP.12.02.P	No:12 (380 V)	530x245x380 mm	25 Kg.	125 (kg/saat-kg/hour)
EMP.22.01.P	No:22 (220 V)	590x400x245 mm	29 Kg.	200 (kg/saat-kg/hour)
EMP.22.02.P	No:22 (380 V)	590x400x245 mm	29 Kg.	200 (kg/saat-kg/hour)
EMP.01.P	No:32 (220 V)	820x360x410 mm	53 Kg.	600 (kg/saat-kg/hour)
EMP.02.P	No:32 (380 V)	820x360x410 mm	53 Kg.	600 (kg/saat-kg/hour)
EMP.09.P	No:22 (220 V)	775x320x410 mm	46 Kg.	400 (kg/saat-kg/hour)
EMP.10.P	No:22 (380 V)	775x320x410 mm	46 Kg.	400 (kg/saat-kg/hour)

- Paslanmaz çelik helezon, boğaz ve boğaz somunu.
- Kolay sökülebilir et haznesi ile kolay temizlik imkanı.
- El koruma ünitesi ile güvenli çalışma imkanı.
- Paslanmaz çelik gövde.
- Dünya standardı ayna ve bıçak kullanımı.

EMP.12.01.P / EMP.12.02.P
- 0.55 kW 1400 D/Dk - 220 V / 380V motor gücü.
EMP.22.01.P / EMP.22.02.P
- 0.75 kW 1400 D/Dk - 220V / 380V motor gücü.
EM.01.P / EM.02.P
- 2.2 kW 1400 D/Dk 220V / 380V motor gücü.
EM.09.P / EM.10.P
- 1.5 kW 1400 D/Dk 220V / 380V motor gücü.

- Stainless steel handwheel and spiral.
- Easy removable handwheel and easy cleaning.
- Hand protection provides safe operation.
- Stainless steel body.
- Mirror plate and blade as per international standards.

EMP.12.01.P / EMP.12.02.P
- Motor Power: 0.55 kW 1400 rpm - 220V / 380V
EMP.22.01.P / EMP.22.02.P
- Motor Power: 0.75 kW 1400 rpm - 220V / 380V
EM.01.P / EM.02.P
- Motor Power: 2.2 kW 1400 rpm 220V / 380V
EM.09.P / EM.10.P
- Motor Power: 1.5 kW 1400 rpm 220V / 380V



Paslanmaz Soğutmalı Et Kıyma Makineleri / Stainless Steel Refrigerated Meat Mincers

Kod / Code	Açıklama / Description	Ebatlar Dimensions	Ağırlık Weight	Kapasite Capacity
EM.07	No:32 (220V)	830x360x520 mm	70 Kg.	700 (kg/saat-kg/hour)
EM.08	No:32 (380 V)	830x360x520 mm	70 Kg.	700 (kg/saat-kg/hour)

- Paslanmaz çelik helezon, boğaz ve boğaz somunu.
 - Et haznesi soğutma özelliği.
 - Dijital kontrollü soğutma ünitesi.
 - El koruma ünitesi ile güvenli çalışma imkanı.
 - Paslanmaz çelik gövde.
 - Kolay sökülebilir boğaz haznesi ile kolay temizlik imkanı.
 - Dünya standardı ayna ve bıçak kullanımı.
- EM.07
- 2.2 kW 1400 D/Dk 220V motor gücü.
EM.08
- 2.2 kW 1400 D/Dk 380V motor gücü.

- Motor Power: 2.2 kW 1400 rpm-220V / 380V
 - Stainless steel handwheel and spiral.
 - Refrigerated neck.
 - Cooling system with digital control.
 - Hand protection provides safe operation.
 - Stainless steel body.
 - Easy removable handwell and easy cleaning.
 - Mirror plate and blade as per international standards.
- EM.07
- Motor Power: 2.2 kW 1400 rpm 220V
EM.08
- Motor Power:1.5 kW 1400 rpm 380V

**Bütün Modellerde !**

Kovan helezon, somun grubu paslanmaz çeliktir.

In All Models !

Gear housing, spiral, nut group are stainless steel.



PLUS Paslanmaz Et Kıyma Makineleri / PLUS Stainless Steel Meat Miners

Kod / Code	Açıklama / Description	Ebatlar Dimensions	Ağırlık Weight	Kapasite Capacity
EM.22.09	No:22 (220 V)	510x340x565 mm	42 Kg.	400 (kg/saat-kg/hour)
EM.22.10	No:22 (380 V)	510x340x565 mm	42 Kg.	400 (kg/saat-kg/hour)
EM.32.09	No:32 (220 V)	650x350x580 mm	48 Kg.	600 (kg/saat-kg/hour)
EM.32.10	No:32 (380 V)	650x350x580 mm	48 Kg.	600 (kg/saat-kg/hour)
EM.22.09-S	No:22 Soğutmalı / Refrigerated (220 V)	530x350x630 mm	55 Kg.	400 (kg/saat-kg/hour)
EM.22.10-S	No:22 Soğutmalı / Refrigerated (380 V)	530x350x630 mm	55 Kg.	400 (kg/saat-kg/hour)
EM.32.09-S	No:32 Soğutmalı / Refrigerated (220 V)	630x360x565 mm	56 Kg.	600 (kg/saat-kg/hour)
EM.32.10-S	No:32 Soğutmalı / Refrigerated (380 V)	630x360x565 mm	56 Kg.	600 (kg/saat-kg/hour)

- Şeffaf üst koruma kapağı.
- Paslanmaz çelik helezon, boğaz ve boğaz somunu.
- Dijital kontrollü soğutma ünitesi.
- El koruma ünitesi ile güvenli çalışma imkanı.
- Acil stop.
- Paslanmaz çelik gövde.
- Dünya standardı ayna ve bıçak kullanımı.
- EM.22.09 / EM.22.10
- 1.5 kw 1400 D/Dk 220V / 380V motor gücü.
- EM.32.09 / EM.32.10
- 2.2 kw 1400 D/Dk 220V / 380V motor gücü.
- EM.22.09-S / EM.22.10-S
- 1.5 kw 1400 D/Dk-220V / 380V motor gücü.
- EM.32.09-S / EM.32.10-S
- 2.2 kw 1400 D/Dk-220V / 380V motor gücü.

- Transparent top protection cover.
- Stainless steel handwheel and spiral.
- Cooling system with digital control.
- Hand protection provides safe operation.
- Emergency stop.
- Stainless steel body.
- Mirror plate and blade as per international standards.
- EM.22.09 / EM.22.10
- Motor Power: 1.5 kw 1400 rpm 220V / 380V
- EM.32.09 / EM.32.10
- Motor Power: 2.2 kw 1400 rpm 220V / 380V
- EM.22.09-S / EM.22.10-S
- Motor Power: 1.5 kw 1400 rpm-220V / 380V
- EM.32.09-S / EM.32.10-S
- Motor Power: 2.2 kw 1400 rpm-220V / 380V



Et ve Kemik Testereleri / Anodized Bone Saws

Kod / Code	Açıklama / Description	Ebatlar Dimensions	Ağırlık Weight
EMP.ETK.01	Et ve Kemik Testeresi Anodized Bone Saw	545x590x900 mm	45 Kg.
EMP.ETK.02	Et ve Kemik Testeresi Alt Standlı Anodized Bone Saw With Stand	550x670x1540 mm	75 Kg.

- Paslanmaz çelik çalışma yüzeyi ve bıçak.
- Kolay ayarlanabilir ürün dayama kolu.
- Donmuş veya taze kemikli, kemiksiz et kesme testeresi.

- Acil stop.

EMP.ETK.01

- 0.75 kW 900 d / dk 220V. motor gücü.

- 1815 mm bant uzunluğu.

- 290 mm kesme yüksekliği.

- 195 mm kesme genişliği.

- 380x545 mm çalışma tezgahı

EMP.ETK.02

- 1.5 kW 1400 d / dk 220V motor gücü.

- 2145 mm bant uzunluğu.

- 350 mm kesme yüksekliği.

- 230 mm kesme genişliği.

- 465x545 mm çalışma tezgahı

- Stainless steel working surface and blade.

- Easy adjustable meat holding arm.

- Frozen and fresh boned, boneless and cutting saw.

- Emergency stop.

EMP.ETK.01

- Motor Power: 0.75 kW 900 rpm 220V

- Band length: 1815 mm

- Usable cut height: 290 mm

- Usable cut depth: 195 mm

- Working table: 380x545 mm

EMP.ETK.02

- Motor Power: 1.5 kW 1400 rpm 220V

- Band length: 2145 mm

- Usable cut height: 350 mm

- Usable cut depth: 230 mm

- Working table: 465x545 mm



Filtreli & Filtresiz Patates Soyma Makineleri / Filtred Potato Peeler Machines

Kod / Code	Açıklama / Description	Ebatlar / Dimensions	Ağırlık / Weight	Kapasite / Capacity
PS.05	Patates Soyma Makinesi (220 V) Potato Peeler Machine (220V)	540x760x965 mm	42 Kg.	10 Kg.
PS.06	Patates Soyma Makinesi (380 V) Potato Peeler Machine (380V)	540x760x965 mm	42 Kg.	10 Kg.
PS.07	Patates Soyma Makinesi (220 V) Potato Peeler Machine (220V)	600x870x1065 mm	53 Kg.	20 Kg.
PS.08	Patates Soyma Makinesi (380 V) Potato Peeler Machine (380V)	600x870x1065 mm	53 Kg.	20 Kg.
PS.09	Patates Soyma Makinesi (220 V) Potato Peeler Machine (220V)	600x870x1160 mm	58 Kg.	30 Kg.
PS.10	Patates Soyma Makinesi (380 V) Potato Peeler Machine (380V)	600x870x1160 mm	58 Kg.	30 Kg.
PS.05-F	Filtreli Patates Soyma Makinesi (220 V) Filtred Potato Peeler Machine (220V)	490x780x1210 mm	55 Kg.	10 Kg.
PS.06-F	Filtreli Patates Soyma Makinesi (380 V) Filtred Potato Peeler Machine 380 v	490x780x1210 mm	55 Kg.	10 Kg.
PS.07-F	Filtreli Patates Soyma Makinesi (220 V) Filtred Potato Peeler Machine (220V)	590x880x1310 mm	75 Kg.	20 Kg.
PS.08-F	Filtreli Patates Soyma Makinesi (380 V) Filtred Potato Peeler Machine (380V)	590x880x1310 mm	75 Kg.	20 Kg.
PS.09-F	Filtreli Patates Soyma Makinesi (220 V) Filtred Potato Peeler Machine (220V)	590x880x1400 mm	80 Kg.	30 Kg.
PS.10-F	Filtreli Patates Soyma Makinesi (380 V) Filtred Potato Peeler Machine (380V)	590x880x1400 mm	80 Kg.	30 Kg.

- Zaman ayarlı kontrol panosu.
- Ayarlanan süre bitiminde otomatik durma sistemi.
- 1-2 dk patates soyma süresi.
- Paslanmaz çelik gövde.
- Silisyum karbür (zımpara taşı) ile kaplanmış uzun ömürlü soyma yüzeyleri.
- Ön kapaktan boşaltma sistemi.
- Switch kontrollü, kapak açıldığında otomatik durma sistemi.
- PS.05-F / PS.06-F / PS.05 / PS.06
- 0.55 kW 900 D/Dk - 220V / 380V motor gücü.
- 400x380 mm paslanmaz çelik soyma haznesi.
- PS.07-F / PS.08-F / PS.07 / PS.08
- 0.75 kW 900 D/Dk - 220V / 380V motor gücü.
- 500x400 mm paslanmaz çelik soyma haznesi.
- PS.09-F / PS.09
- 1.5 kW 900 D/Dk - 220V
- 500x500 mm paslanmaz çelik soyma haznesi.
- PS.10-F / PS.10
- 1.1 kW 900 D/Dk - 380V
- 500x500 mm paslanmaz çelik soyma haznesi.

- Equipped with timer and control panel.
- Machine stops once setted operation is completed.
- Peeling time: 1-2 minute.
- Stainless steel body.
- Long lasting abrassive surface covered with silicium carbide.
- Discharge from front door.
- Product stop operating once the cover is open, as it has magnetic switch.
- PS.05-F / PS.06-F / PS.05 / PS.06
- Motor Power: 0.55 kW 900 rpm - 220V / 380V
- Stainless steel housing dimension: 400x380 mm
- PS.07-F / PS.08-F / PS.07 / PS.08
- Motor Power: 0.75 kW 900 rpm-220V / 380V
- Stainless steel housing dimension: 500x400 mm
- PS.09-F / PS.09
- 1.5 kW 900 rpm 220V
- Stainless steel housing dimension: 500x500 mm
- PS.10-F / PS.10
- 1.1 kW 900 rpm 380V
- Stainless steel housing dimension: 500x500 mm



Sebze Yıkama ve Kurutma Makineleri /Vegetable Washing and Dryer Machines

Kod / Code	Ebatlar / Dimensions	Ağırlık / Weight	Kapasite / Capacity
EMPSYK.01	1300x660x987 mm	137 Kg.	157 Lt.

- 4/20 Kg/Saat yıkama kapasitesi.
- 4/10 Dk. yıkama süresi.
- 2/10 Kg Kurutma kapasitesi.
- 2/4 Dk Kurutma süresi.
- 157 Litre yıkama tank kapasitesi.
- 0.37-0.50 kW 1000 D/Dk 380V
- Paslanmaz çelik gövde ve kazan.
- Su basınç ayar kontrolü.
- Özel yıkama sistemi için oluşturulmuş tankta su hareketiyle yıkanan sebze ve meyvelerin kir ve atıkları çökertme haznesine biriktirilerek tahliye edilmesi yoluyla yıkanır.
- Yıkama kazanı kolay temizlenebilir, çökertme haznesi kolay sökülebilir ve taşıma tahliye sistemlidir.

- 4/20 Kg/Hour Washing Capacity.
- 4/10 Min. Washing time.
- 2/10 Kg drying Capacity.
- 2/10 Min. drying time.
- 157 Liter Washing tank Capacity.
- 0.37 - 0.50 kW 1000 rpm 380V
- Stainless steel body and tank.
- Adjustable water pressure.
- The dirty and waste of vegetables and fruits washed by the movement of water in the washing system tank, are collected in the sedimentation chamber, and washing is performed by discharging.
- Washing tank and the coating materials are made of stainless steel.





Sebze ve Salata Kurutma Makineleri / Salad and Vegetable Dryers

Kod / Code	Açıklama / Description	Ebatlar / Dimensions	Ağırlık / Weight	Kapasite / Capacity
SY.40-09	Sebze ve Salata Kurutma Makinesi 220V Salad and Vegetable Dryer 220V	590x780x1065 mm	50 Kg.	40 Lt..
SY.40-10	Sebze ve Salata Kurutma Makinesi 380V Salad and Vegetable Dryer 380V	590x780x1065 mm	50 Kg.	40 Lt..
SY.60-09	Sebze ve Salata Kurutma Makinesi 220V Salad and Vegetable Dryer 220V	590x780x1150 mm	53 Kg.	60 Lt..
SY.60-10	Sebze ve Salata Kurutma Makinesi 380V Salad and Vegetable Dryer 380V	590x780x1150 mm	53 Kg.	60 Lt..


- Sebze ve Salata doğal tazeliğinde kısa sürede kurutulmasını sağlar.
 - Zaman ayarlı kontrol panosu.
 - Paslanmaz çelik gövde.
 - Switch kontrollü, makine kapağı açıldığında otomatik durma sistemi.
- EMP.SY.40-09 / EMP.SY.60-09
- 0.55-0.75 kW 1500 D/Dk 220V motor gücü.
EMP.SY.40-10 / EMP.SY.60-10
- 0.55-0.75 kW 1500 D/Dk 380V motor gücü.

- Operates in order to dry vegetables in short time.
 - Control panel with timer.
 - Stainless steel body.
 - Dryer stops operating once the lid is open, as it has magnetic switch.
- EMP.SY.40-09 / EMP.SY.60-09
- Motor Power: 0.55-0.75 kW 1500 rpm 220V
EMP.SY.40-10 / EMP.SY.60-10
- Motor Power: 0.55-0.75 kW 1500 rpm 380V



Lokma ve Tulumba Tatlı Makineleri / Doughnut and Tulumba Dessert Machines

Kod / Code	Açıklama / Description	Ebatlar / Dimensions	Ağırlık / Weight	Kapasite / Capacity
EMPTK.001	Tulumba Tatlı Şekillendirme Makinesi 220 V Semolina Dessert Preparation Machine 220 V	695x360x970 mm	49 Kg.	5 Kg.
EMPLK.001	Saray ve İzmir Lokma Makinesi 220 V Doughnut Machine 220 V	830x410x590 mm	32 Kg.	7 Kg..
EMPLK.004	Saray ve İzmir Lokma Makinesi Standı Doughnut Machine Stand	750x800x840 mm	12 Kg.	-



Lokma ve Tulumba Tatlı Makine Tezgahları / Doughnut and Tulumba Dessert Machine Tables

Kod / Code	Açıklama / Description	Ebatlar / Dimensions	Ağırlık / Weight
EMPLK.002	Saray ve İzmir Lokma Makine Tezgahı Lpg-Ng Doughnut Machine Table Lpg-Ng	1400x700x850/1320 mm	75 Kg.
EMPLK.003	Saray ve İzmir Lokma Makine Tezgahı Elektrikli 220V Doughnut Machine Table Electrical 220V	1400x700x850/1320	75 Kg.



Lokma ve Tulumba Tatlı Makine Tezgahları / Doughnut and Tulumba Dessert Machine Tables

Kod / Code	Açıklama / Description	Ebatlar / Dimensions	Ağırlık / Weight
EMPLK.006	Saray ve İzmir Lokma Makinesi Tezgahı Lpg-Ng Doughnut Machine Table Lpg-Ng	2200x700x850/1320 mm	105 Kg.
EMPLK.007	Saray ve İzmir Lokma Makinesi Tezgahı Elektrikli 220V Doughnut Machine Table Electrical 220V	2200x750x850/1320 mm	105 Kg.

- Kilitlenebilir tekerlekler.
- Paslanmaz çelik gövde.
- Saray Lokma Makinesi dakikada 300 adet.
- İzmir Lokma Makinesi dakikada 48 adet.
- EMPLK.002 - EMP.LK.003
- 25 lt pişirme kazanı.
- 2x1/1 Gn küvetli.
- EMPLK.006 - EMP.LK.007
- 25+25 lt pişirme kazanı.
- 2x1/1 Gn küvetli.

- Lockable castors.
- Stainless steel body.
- 300 pieces of doughnut per a minute.
- 48 pieces of doughnut per a minute.
- EMPLK.002 - EMP.LK.003
- Cooking bowl Capacity: 25 lt
- 2x1/1 Gn container.
- EMPLK.006 - EMP.LK.007
- Cooking bowl Capacity:



- 6-7 dakika şekillendirme süresi.
- 4 farklı uzunlukta şekil verme imkanı.
- Aparat değiştirilerek köfte şekillendirmek için kullanılır.
- Haznesinde hamur bitince otomatik durma sistemi.
- TK.01 / TK.05
- 0.37 kW-1400 D/Dk 220V motor gücü.
- TK.02 / TK.06
- 0.37 kW-1400 D/Dk 380V motor gücü.

- Duration of shaping: 6-7 minutes.
- 4 different shaping length option.
- With changing the part, you can use for meat shaping.
- Once the dough or meat inside the tank is finished, machine stops automatically.
- TK.01 / TK.05
- Motor Power: 0.37 kW 1400 rpm-220V
- TK.02 / TK.06
- 0.37 kW-1400 D/Dk 380V motor gücü.

Tulumba ve Köfte Şekillendirme Makineleri Semolina Pasta Preparation and Meatball Shapers

Kod / Code	Ebatlar / Dimensions	Ağırlık / Weight	Kapasite / Capacity
TK.01	1510x450x1040 mm	102 Kg.	5 Kg.
TK.02	1510x450x1040 mm	102 Kg.	5 Kg.
TK.05	1510x450x1040 mm	104 Kg.	10 Kg.
TK.06	1510x450x1040 mm	104 Kg.	10 Kg.



Tabak Kapatma Makineleri / Meal Seal Machines

Kod / Code	Ebatlar / Dimensions	Ağırlık / Weight	Güç / Power
EMPTKM.01	330x655x310 mm	18	1 Kw. / 220V
EMPTKM.02	330x655x310 mm	18	1 Kw. / 220V.

- 1 kW 220 V elektrik bağlantısı.
- 270x250 mm mühürleme ebadı.
- 200 mm film kalınlığı.
- Maksimum 245 mm film genişliği.
- Paslanmaz çelik gövde.

- 1 kW 220 V electric connection.
- Seal surface: 270x250 mm
- Roll thickness of the film: 200 mm
- Film width: 245 mm max.
- Stainless steel body.



Bardak Kurutma Makineleri / Glass Dryer Machines

Kod / Code	Ebatlar / Dimensions	Ağırlık / Weight	Kapasite / Capacity	Power / Güç
EMP.BPR.001	355x595x505 mm	27 Kg.	600 - 720 (bardak/saat - glass/hour)	2,62 Kw / 220 V
EMP.BPR.002	325x370x505 mm	20 Kg.	300 - 360 (bardak/saat - glass/hour)	1,49 Kw / 220 V

- Sıcak hava kurutma kanalları.
- Paslanmaz çelik gövde.

EMP.BPR.001

- 0,37 kW 2800 D/Dk 220V motor gücü.
- 8 adet bardak parlatici püskülü.

EMP.BPR.002

- 0,37 kW 2800 D/Dk 220V motor gücü.
- 5 adet bardak parlatici püskülü.

- Hot air drying.

- Stainless steel body.

EMP.BPR.001

- Motor Power: 0,37 kW 2800 rpm 220V
- 8 pieces glass polisher tassels.

EMP.BPR.002

- Motor Power: 0,37 kW 2800 rpm 220V
- 5 pieces glass polisher tassels.



Bardak Kurutma Makineleri / Glass Dryer Machines

Kod / Code	Ebatlar / Dimensions	Ağırlık / Weight	Kapasite / Capacity	Power / Güç
EMP.CKP.01	560x590x431 mm	42 Kg.	3000 (adet/saat-pieces/hour)	0,18 Kw / 220 V
EMP.CKP.02	660x650x710 mm	70 Kg.	7000 (adet/saat-pieces/hour)	0,18 Kw / 220 V

- 8 W gücünde ultraviyole ampül.
- Paslanmaz çelik gövde.

EMP.CKP.01

- 3 Kg parlatici ürün kapasitesi.

EMP.CKP.02

- 5 Kg parlatici ürün kapasitesi.

- Ultraviolet lamp Power: 8 W

- Stainless steel body.

EMP.CKP.01

- 3 Kg tank Capacity for polisher material.

EMP.CKP.02

- 5 Kg tank Capacity for polisher material.



Ekmek Dilimleme Makineleri / Bread Slicer Machines

Kod Code	Açıklama Description	Ebatlar Dimensions	Ağırlık Weight	Dilim Kalınlığı Slice Thickness
EMP.3001-10	Ekmek Dilimleme Makinesi Bread Slicer Machine	717x686x1140 mm	125 Kg.	10 mm
EMP.3001-13	Ekmek Dilimleme Makinesi Bread Slicer Machine	490x300x245 mm	20 Kg.	-
EMP.3001-16	Ekmek Dilimleme Makinesi Bread Slicer Machine	717x686x1140 mm	125 Kg.	16 mm
EMP.3002	Trabzon Ekmek Dilimleme Makinesi Rye Bread Slicer Machine	717x686x1140 mm	125 Kg.	20 mm
EMP.3004-10	Setüstü Ekmek Dilimleme Makinesi Bench Top Bread Slicer Machine	733x643x682 mm	86 Kg.	10 mm
EMP.3004-13	Setüstü Ekmek Dilimleme Makinesi Bench Top Bread Slicer Machine	733x643x682 mm	86 Kg.	13 mm
EMP.3004-16	Setüstü Ekmek Dilimleme Makinesi Bench Top Bread Slicer Machine	733x643x682 mm	86 Kg.	16 mm

- 0,37 kW 1400 D/Dk 220V motor gücü.
- Ekmek yüksekliğine göre ayarlanan baskı sistemi.
- Ayar kolu sayesinde ekmeği ezmeden ve parçalamadan keser.
- Kesme işlemi bitiminde makine otomatik olarak kapanır.

EMP.3001-10

- 10 mm dilim kalınlığı.

- 46 adet paslanmaz çelik bıçak.

EMP.3005

- 210 mm kesme uzunluğu.

- 140 mm kesme genişliği.

EMP.3001-16

- 16 mm dilim kalınlığı.

- 30 adet paslanmaz çelik bıçak.

EMP.3002

- 20 mm dilim kalınlığı.

- 24 adet paslanmaz çelik bıçak.

EMP.3004-10

- 10 mm dilim kalınlığı.

- 42 adet paslanmaz çelik bıçak.

EMP.3004-13

- 13 mm dilim kalınlığı.

- 30 adet paslanmaz çelik bıçak.

EMP.3004-16

- 16 mm dilim kalınlığı.

- 26 adet paslanmaz çelik bıçak.

- Motor Power: 0,37 kW 1400 rpm 220V
- Adjustable press system to height of bread.
- Adjustment arm provide to cut bread without breaking in to piece.

- Automatic turning off after slicing.

EMP.3001-10

- 10 mm bread thickness.

- Quantity of stainless steel blades: 46

EMP.3001-13

- 13 mm bread thickness.

- Quantity of stainless steel blades: 36

EMP.3001-16

- 16 mm bread thickness.

- Quantity of stainless steel blades: 30

EMP.3002

- 20 mm bread thickness.

- Quantity of stainless steel blades: 24

EMP.3004-10

- 10 mm bread thickness.

- Quantity of stainless steel blades: 42

EMP.3004-13

- 13 mm bread thickness.

- Quantity of stainless steel blades: 30

EMP.3004-16

- 16 mm bread thickness.

- Quantity of stainless steel blades: 26



Ekmek Dilimleme Makineleri / Bread Slicer Machines

Kod Code	Açıklama Description	Ebatlar Dimensions	Ağırlık Weight	Kapasite Capacity
EMP.3003	Baget Ekmek Dilimleme Makinesi Baguette Bread Slicer Machine	390x541x1003 mm	30 Kg.	8000 (dilim/saat - slice/hour)
EMP.3005	Simit ve Sandviç Kesme Makinesi Pretzel and Sandwich Slicer	490x300x245 mm	20 Kg.	13 mm

EMP.3003

- 0,25 kW 1500 D/Dk 220V motor gücü.
- 10-80 mm dilim kalınlığı.
- 8000 dilim/saat kapasitesi.
- Paslanmaz çelik gövde.

EMP3001-13

- 0,12 kW 220V motor gücü.
- 210 mm kesme uzunluğu.
- 140 mm kesme genişliği.
- 20-55 mm kesme yüksekliği.
- Paslanmaz çelik gövde.

EMP.3003

- Motor Power: 0.25 kW 1500 rpm 220V
- 10-80 mm slice thickness.
- 8000 slice /hour Capacity.
- Stainless steel body.

EMP3001-13

- Motor Power: 0.12 kW 220V
- 210 mm slicing length.
- 140 mm slicing width.
- 20-55 mm slicing height.
- Stainless steel body.



Streç Makineleri / Cling Film Machines

Kod / Code	Ebatlar / Dimensions	Ağırlık / Weight	Güç / Power
EMP.SCM.01	580x435x235 mm	8 Kg.	0,17 Kw / 220V

- Hijyenik streç film haznesi.
- 400 mm film boyu.
- Maksimum 90 oC ısıtıcı plaka sıcaklığı.
- Maksimum 150 oC kesici sıcaklığı.
- Paslanmaz çelik gövde

- Hygienic stretch film container.
- 400 mm film length.
- Maximum 90 oC heating plate temperature.
- Maximum 150 oC cutter temperature.
- Stainless steel body.



Vakum Makineleri / Vacuum Machines

Kod / Code	Ebatlar / Dimensions	İç Hazme / Interior Tank	Ağırlık / Weight	Güç / Power
EMPVCM.01	360x586x433 mm	270x350x70 mm	38 Kg.	0,4 Kw / 220V
EMPVCM.02	550x596x549 mm	460x360x120 mm	62 Kg.	0,9 Kw / 220V

- 220V 50 Hz elektrik bağlantısı.
 - Şeffaf üst kapak.
 - Otomatik kontrol.
 - Paslanmaz çelik gövde.
- EMPVCM.01
- Yapıştırma Ağızı: 250 mm
 - 260x8 mm mühürleme ebadı.
 - 10 m³/h pompa kapasitesi.
- EMPVCM.02
- Yapıştırma Ağızı: 430 mm
 - 430x8 mm mühürleme ebadı.
 - 20 m³/h pompa kapasitesi.

- 220V 50 Hz electric connection.
 - Translucent top cover.
 - Automatic control.
 - Stainless steel body.
- EMPVCM.01
- Vacuuming Area: 250 mm
 - Seal surface: 260x8 mm
 - Pump Capacity: 10m³/h
- EMPVCM.02
- Vacuuming Area: 430 mm
 - Seal surface: 430x8 mm.
 - Pump Capacity: 20 m³/h.



Bıçak Sterilizatörü /

Kod / Code	Ebatlar / Dimensions	Ağırlık / Weight	Kapasite / Capacity	Güç / Power
EMP.BST.001	554x160x621 mm	8 Kg.	10 Adet / Pcs	0,1 Kw / 220V
EMP.BST.002	1024x160x621 mm	15 Kg.	20 Adet / Pcs	0,2 Kw / 220V

- 0-120 dakika zaman ayarı.
- Renkli pleksiglas kapak.
- Paslanmaz çelik gövde.
- Ultraviyole ışın filtre sistemi.

- 0-120 minutes time setting.
- Colored plexiglass doors.
- Stainless steel body.
- Ultraviolet ray filter system.

Bulaşık Makinaları

Dishwasher Machines

o7 **MARKT**



Bardak Yıkama Makinası / Glass Washing Machine

Kod / Code	Açıklama / Description	Ebatlar / Dimensions	Ağırlık / Weight	Kapasite / Capacity
EMP-1100	Bardak Yıkama Makinesi 220V Glasswasher 220V	480 x 580 x 720 mm	43	1000 Bardak/Glass/h
EMP-1100-S	Bardak Yıkama Makinesi 220V Glasswasher 220V	480 x 580 x 720 mm	43	1000 Bardak/Glass/h

- 90/120/180 saniye olmak üzere 3 farklı program.
- Parlatici pompası standart.
- Drenaj pompası standart.
- Ekonomik su, deterjan
- Ekonomik enerji tüketimi
- Basket ölçüleri 400x400 mm.
- Motor gücü: 0.25 kW 2800 D/Dk.
- Yıkama tankı ısıtıcı gücü: 2.5 kW.
- Durulama boyler ısıtıcı gücü: 2 kW.
- Makine toplam gücü: 4.5 kW.
- EMP.1100-S**
- Soğuk su ile durulama sistemi.
- Dijital Kontrol Panelli

- 3 different programs, 90/120/180 seconds..
- Standart polisher pump.
- Standart drain pump.
- Economical water, detergent
- Economical energy consumption.
- Basket Dimensions 400x400 mm.
- Motor Power: 0.25 kW 2800 rpm.
- Washing tank heating Power: 2.5 kW.
- Rinse boiler heater Power: 2 kW.
- Machine total Power: 4.5 kW.
- EMP.1100-S**
- Rinsing system with cold water.
- With Dijital Control Panel.





Setaltı Bulaşık Makinası / Undercounter Type Dishwashers

Kod / Code	Açıklama / Description	Ebatlar / Dimensions	Ağırlık / Weight	Kapasite / Capacity
EMP.500	Set Altı Bulaşık Makinesi 220V Undercounter Type Dishwasher 220V	590x700x820 mm	64 Kg.	500 Tabak/Plate/h
EMP.500-380	Set Altı Bulaşık Makinesi 380V Undercounter Type Dishwasher 380V	590x700x820 mm	64 Kg.	500 Tabak/Plate/h
EMP.500-F	Full Set Altı Bulaşık Makinesi 220V Full Undercounter Type Dishwasher 220V	590x700x820 mm	64 Kg.	500 Tabak/Plate/h
EMP.500-380-F	Full Set Altı Bulaşık Makinesi 380V Full Undercounter Type Dishwasher 380V	590x700x820 mm	64 Kg.	500 Tabak/Plate/h
EMP.500-SD	Set Altı Bulaşık Makinesi Dijital Kontrollü 220V Undercounter Type Dishwasher Digital Control 220V	590x700x820 mm	64 Kg.	500 Tabak/Plate/h
EMP.500-380-SD	Set Altı Bulaşık Makinesi Dijital Kontrollü 380V Undercounter Type Dishwasher Digital Control 380V	590x700x820 mm	64 Kg.	500 Tabak/Plate/h
EMP.500-SDF	Full Set Altı Bulaşık Makinesi Dijital Kontrollü 220V Full Undercounter Type Dishwasher Digital Control 220V	590x700x820 mm	64 Kg.	500 Tabak/Plate/h
EMP.500-380-SDF	Full Set Altı Bulaşık Makinesi Dijital Kontrollü 380V Full Undercounter Type Dishwasher Digital Control 380V	590x700x820 mm	64 Kg.	500 Tabak/Plate/h

- 90/120/180 saniye olmak üzere 3 farklı program.
- Drenaj pompası standart.
- Ekonomik su, deterjan ve enerji tüketimi.
- Basket ölçüleri 500x500 mm
- Maksimum tabak çapı: 320 mm
- Paslanmaz çelik rezistanslar.
- Manyetik kapak güvenlik sensörü.
- Paslanmaz çelik gövde.
- Yıkama suyu sıcaklığı 55-60°C
- Durulama suyu sıcaklığı 80-85°C
- Motor gücü: 0.55 kW 2800 D/Dk
- Yıkama tankı ısıtıcı gücü: 2.5 kW
- Durulama boyler ısıtıcı gücü: 5 kW

EMP.500-F - EMP.500-380-F
- Deterjan ve Parlaticı Pompalı.
EMP.500-SDF - EMP.500-380-SDF
- Deterjan ve Parlaticı Pompalı.

- 3 different programs, 90/120/180 seconds.
- Standart drainage pump.
- Economical water, detergent and energy consumption.
- Basket Dimensions 500x500 mm
- Maximum plate diameter: 320 mm
- Stainless steel resistances.
- Magnetic cover security sensor.
- Stainless steel body.
- Washing water temperature 55-60°C
- Rinse water temperature 80-85°C
- Motor Power: 0.55 kW 2800 rpm
- Washing tank heating Power: 2.5 kW
- Rinse boiler heater Power: 5 kW

EMP.500-F - EMP.500-380-F
- With Detergent and RinseAid Pump.
EMP.500-SDF - EMP.500-380-SDF
- With Detergent and RinseAid Pump.



Dijital Setaltı Bulaşık Makinesi (Çift Cidarlı)
Undercounter Type Dishwashers (Double Skin)

Kod / Code		Ebatlar / Dimensions	Ağırlık / Weight	Kapasite / Capacity
EMP.500-D	Set Altı Bulaşık Makinesi Çift Cidarlı 220V Undercounter Type Dishwasher Double Skin 220V	600x600x820 mm	72 Kg.	500 Tabak/Plate/h
EMP.500-D-380	Set Altı Bulaşık Makinesi Çift Cidarlı 380V Undercounter Type Dishwasher Double Skin 380V	600x600x820 mm	72 Kg.	500 Tabak/Plate/h

- 60/90/120/180 saniye olmak üzere 4 farklı program.
- Drenaj pompası standart.
- Ekonomik su, deterjan ve enerji tüketimi.
- Basket ölçüleri 500x500 mm
- Maksimum tabak çapı: 320 mm
- Paslanmaz çelik rezistanslar.
- Manyetik kapak güvenlik sensörü.
- Paslanmaz çelik gövde.
- Yıkama suyu sıcaklığı 55-60°C
- Durulama suyu sıcaklığı 80-85°C
- Motor gücü: 0.55 kW 2800 D/Dk.
- Yıkama tankı ısıtıcı gücü: 2.5 kW
- Durulama boyler ısıtıcı gücü: 5 kW
- EMP.500-D / EMP.500-D-380
- Çalışma esnasında maksimum Güç: 5.55 kW

- 4 different programs, 60/90/120/180 seconds..
- Standart drainage pump.
- Economical water, detergent and energy consumption.
- Basket Dimensions 500x500 mm
- Maximum plate diameter: 320 mm
- Stainless steel resistances.
- Magnetic cover security sensor.
- Stainless steel body.
- Washing water temperature 55-60°C
- Rinse water temperature 80-85°C
- Motor Power: 0.55 kW 2800 rpm.
- Washing tank heating Power: 2.5 Kw
- EMP.500-D / EMP.500-D-380
- Maximum Power during operation: 5.55 kW





Dijital Giyotin Tipi Bulaşık Makineleri (Çift Cidarlı) Digital Hood Type Dishwashers (Double Skin)

Kod / Code	Ebatlar / Dimensions	Güç / Power	Ağırlık / Weight	Kapasite / Capacity
EMP.1000-D	720x840x1570 mm	6,5 Kw. / 400 V	150 Kg.	1000 Tabak/Plate/h

- 60/90/120/180 saniye olmak üzere 4 farklı program.
- Drenaj pompası standart.
- Deterjan ve Parlaticı Pompalı.
- Ekonomik su, deterjan ve enerji tüketimi.
- Basket ölçüleri 500x500 mm
- Paslanmaz çelik rezistanlar.
- Paslanmaz çelik gövde.
- Yıkama suyu sıcaklığı 55-60°C
- Durulama suyu sıcaklığı 80-85°C
- Motor gücü: 0.55 kW 2800 D/Dk
- Yıkama tankı ısıtıcı gücü: 2.5 kW
- Durulama boyler ısıtıcı gücü: 6 kW
- Çalışma esnasında maksimum Güç: 6.55 kW

- 4 different programs, 60/90/120/180 seconds.
- Standart drainage pump.
- With Detergent and Rinse Aid Pump.
- Economical water, detergent and energy consumption.
- Basket Dimensions 500x500 mm
- Stainless steel resistances
- Stainless steel body.
- Washing water temperature 55-60°C
- Rinse water temperature 80-85°C
- Motor Power: 0.55 kW 2800 rpm.
- Washing tank heating Power: 2.5 kW
- Rinse boiler heater Power: 6 kW
- Maximum Power during operation: 6.55 kW





Giyotin Tipi Bulaşık Makineleri
Hood Type Dishwashers

Kod / Code		Ebatlar / Dimensions	Ağırlık / Weight	Kapasite / Capacity
EMP.1000	Giyotin Tipi Bulaşık Makinesi 380V Hood Type Dishwasher 380V	696x765x1485 mm	112 Kg.	1000 Tabak/Plate/h
EMP.1000-F	Full Giyotin Tipi Bulaşık Makinesi 380V Full Hood Type Dishwasher 380V	696x765x1485 mm	112 Kg.	1000 Tabak/Plate/h
EMP.1000-SD	Giyotin Tipi Bulaşık Makinesi Dijital Kontrol 380V Hood Type Dishwasher Digital Control 380V	696x765x1485 mm	112 Kg.	1000 Tabak/Plate/h
EMP.1000-SDF	Full Giyotin Tipi Bulaşık Makinesi Dijital Kontrol 380V Full Hood Type Dishwasher Digital Control 380V	696x765x1485 mm	112 Kg.	1000 Tabak/Plate/h

- 60/90/120/180 saniye olmak üzere 4 farklı program.
- Drenaj pompası standart.
- Ekonomik su, deterjan ve enerji tüketimi.
- Basket ölçüleri 500x500 mm
- Paslanmaz çelik rezistanslar.
- Paslanmaz çelik gövde.
- Yıkama suyu sıcaklığı 55-60°C
- Durulama suyu sıcaklığı 80-85°C
- Motor gücü: 0.55 kW 2800 D/Dk
- Yıkama tankı ısıtıcı gücü: 2.5 kW
- Durulama boyler ısıtıcı gücü: 6 kW
- Çalışma esnasında maksimum Güç: 6.55 kW
- EMP.1000-F
- Deterjan ve Parlatıcı Pompalı.
- EMP.1000-SD
- Dijital Kontrol Panelli.
- EMP.1000-SDF
- Dijital Kontrol Panelli.
- Deterjan ve Parlatıcı Pompalı.

- 4 different programs, 60/90/120/180 seconds.
- Standart drain pump.
- Economical water, detergent and energy consumption.
- Basket Dimensions 500x500 mm
- Stainless steel resistances.
- Stainless steel body.
- Washing water temperature 55-60°C
- Rinse water temperature 80-85°C
- Motor Power: 0.55 kW 2800 rpm.
- Washing tank heating Power: 2.5 kW
- Rinse boiler heater Power: 6 kW
- Maximum Power during operation: 6.55 kW
- EMP.1000-F
- With Detergent and Rinse Aid Pump.
- EMP.1000-SD
- With Dijital Control Panel.
- EMP.1000-SDF
- With Dijital Control Panel.
- With Detergent and Rinse Aid Pump.



Kazan Yıkama Makineleri / Pot Washing Machines

Kod / Code	Ebatlar / Dimensions	Güç / Power	Ağırlık / Weight	Kapasite / Capacity
EMP.UW-80	764x960x1985 mm	30 Kw. / 400 V	210 Kg.	1000 Tabak/Plate/h
EMP.UW-130	1360x930x1985 mm	40 Kw. / 400 V	300 Kg.	1000 Tabak/Plate/h

- 120/240/360 saniye olmak üzere 3 farklı program.
- Ekonomik su, deterjan ve enerji tüketimi.
- Manyetik kapı güvenlik sensörü.
- Paslanmaz çelik rezistanslar.
- Paslanmaz çelik gövde
- Yıkama suyu sıcaklığı 55-60°C
- Durulama suyu sıcaklığı 80-85°C

EMP.UW-80

- Tank kapasitesi: 80 lt
- Su tüketimi: 4,5 lt
- Kapasite: 30 basket/saat
- Kapasite: 240 adet 60x80 cm tepsi/saat
- Kapasite: 60x1/1 Gn-saat
- Motor gücü: 1.5 kW 2800 D/Dk
- Yıkama tankı ısıtıcı gücü: 6 kW
- Durulama boyler ısıtıcı gücü: 18 kW
- Makine toplam gücü: 30 kW/380 V

EMP.UW-130

- Tank kapasitesi: 130 lt
- Su tüketimi: 7,5 lt
- Kapasite: 30 basket/saat
- Kapasite: 480 adet 60x80 cm tepsi/saat
- Kapasite: 120x1/1 Gn-saat
- Motor gücü: 1.5 kW 2800 D/Dk x 2
- Yıkama tankı ısıtıcı gücü: 12 kW
- Durulama boyler ısıtıcı gücü: 18 kW
- Makine toplam gücü: 40 kW/380 V

- 3 different programs, 120/240/360 seconds.
- Economical water, detergent and energy consumption.
- Magnetic cover security sensor.
- Stainless steel resistances
- Stainless steel body
- Washing water temperature 55-60°C
- Rinse water temperature 80-85°C

EMP.UW-80

- Tank Capacity: 80 lt.
- Water consumption: 4,5 lt
- Capacity: 30 basket/hour
- Capacity: 240 pieces 60x80 cm tray/hour
- Capacity: 60x1/1 Gn-hour
- Motor Power: 1.5 kW 2800 rpm
- Tank heating Power: 6 kW
- Rinse boiler heating Power 18 kW
- Machine total Power: 30 kW/380 V

EMP.UW-130

- Tank Capacity: 130 lt
- Water consumption: 7,5 lt
- Capacity: 30 basket/hour
- Capacity: 480 pieces 60x80 cm tray/hour
- Capacity: 120x1/1 Gn-hour
- Motor Power: 1.5 kW 2800 rpm x 2
- Tank heating Power: 12 kW
- Rinse boiler heating Power 18 kW
- Machine total Power: 40 kW/380 V





Konveyörlü Bulaşık Makineleri (Kurutma Tüneli) Conveyor Type Dishwashers (Drying Tunnel)

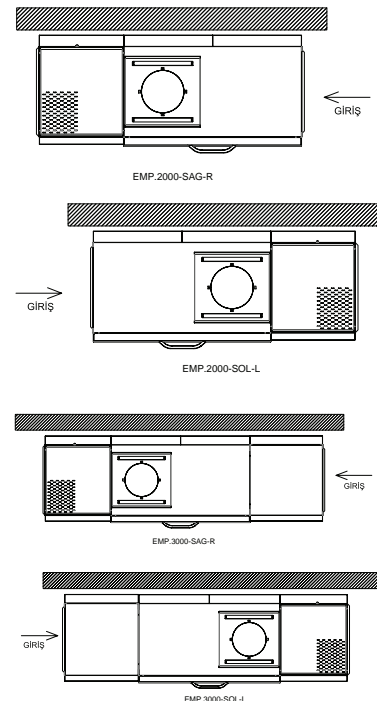
Kod / Code	Ebatlar / Dimensions	Güç / Power	Ağırlık / Weight	Kapasite / Capacity
EMP.2000-SAG-R	1900x837x2000 mm	48 Kw. / 380 V	340 Kg.	2200 Tabak/Plate/h
EMP.2000-SOL-L	1900x837x2000 mm	48 Kw. / 380 V	340 Kg.	2200 Tabak/Plate/h

- Standart kurutma tünelli.
- 2 hızlı konveyör bandı.
- 2 adet yıkama motoru.
- Drenaj pompası standart.
- Ekonomik su, deterjan ve enerji tüketimi.
- Basket ölçüleri 500x500 mm.
- Paslanmaz çelik rezistanslar.
- Manyetik kapak güvenlik sensörü.
- Paslanmaz çelik gövde.
- Yıkama suyu sıcaklığı 55-60°C
- Durulama suyu sıcaklığı 80-85°C
- Kurutma ünitesi motor gücü: 9 kW
- Yıkama tankı ısıtıcı gücü: 12 kW
- Durulama boyler ısıtıcı gücü: 24 kW
- Makine toplam gücü: 48 kW/380 V

EMP.2000-SAG-R / EMP.2000-SOL-L
- Motor gücü: 0.55 kW 2800 D/Dk x 2
EMP.3000-SAG-R / EMP.3000-SOL-L
- Motor gücü: 0.55 kW 2800 D/Dk x 3

- Standart drying tunnel.
- 2 speed conveyor band.
- 2 pieces of washing motors.
- Standart drainage pump.
- Economical water, detergent and energy consumption.
- Basket Dimensions 500x500 mm
- Stainless steel resistances.
- Magnetic cover security sensor.
- Stainless steel body.
- Washing water temperature 55-60°C
- Rinse water temperature 80-85°C
- Drying unit motor Power 9 kW
- Washing tank heating Power: 12 kW
- Rinse boiler heater Power: 24 kW
- Machine total Power: 48 kW/380 V

EMP.2000-SAG-R / EMP.2000-SOL-L
- Motor Power: 0.55 kW 2800 rpm x 2
EMP.3000-SAG-R / EMP.3000-SOL-L
- Motor Power: 0.55 kW 2800 rpm x 3





Konveyörlü Bulaşık Makineleri (Kurutma Tüneli) Conveyor Type Dishwashers (Drying Tunnel)

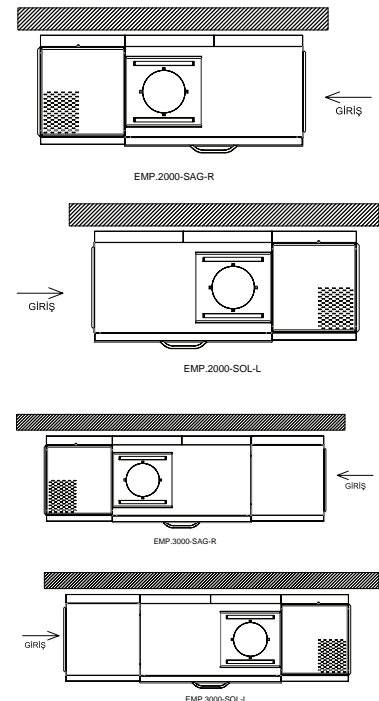
Kod / Code	Ebatlar / Dimensions	Güç / Power	Ağırlık / Weight	Kapasite / Capacity
EMP.3000-SAG-R	2561x837x2000 mm	48 Kw. / 380 V	405 Kg.	2200/3300 Tabak/Plate/h
EMP.3000-SOL-L	2561x837x2000 mm	48 Kw. / 380 V	428 Kg.	2200/3300 Tabak/Plate/h

- Standart kurutma tüneli.
- 2 hızlı konveyör bandı.
- 2 adet yıkama motoru.
- Drenaj pompası standart.
- Ekonomik su, deterjan ve enerji tüketimi.
- Basket ölçüleri 500x500 mm.
- Paslanmaz çelik rezistanslar.
- Manyetik kapak güvenlik sensörü.
- Paslanmaz çelik gövde.
- Yıkama suyu sıcaklığı 55-60°C
- Durulama suyu sıcaklığı 80-85°C
- Kurutma ünitesi motor gücü: 9 kW
- Yıkama tankı ısıtıcı gücü: 12 kW
- Durulama boyler ısıtıcı gücü: 24 kW
- Makine toplam gücü: 48 kW/380 V

EMP.2000-SAG-R / EMP.2000-SOL-L
- Motor gücü: 0.55 kW 2800 D/Dk x 2
EMP.3000-SAG-R / EMP.3000-SOL-L
- Motor gücü: 0.55 kW 2800 D/Dk x 3

- Standart drying tunnel.
- 2 speed conveyor band.
- 2 pieces of washing motors.
- Standart drainage pump.
- Economical water, detergent and energy consumption.
- Basket Dimensions 500x500 mm
- Stainless steel resistances.
- Magnetic cover security sensor.
- Stainless steel body.
- Washing water temperature 55-60°C
- Rinse water temperature 80-85°C
- Drying unit motor Power 9 kW
- Washing tank heating Power: 12 kW
- Rinse boiler heater Power: 24 kW
- Machine total Power: 48 kW/380 V

EMP.2000-SAG-R / EMP.2000-SOL-L
- Motor Power: 0.55 kW 2800 rpm x 2
EMP.3000-SAG-R / EMP.3000-SOL-L
- Motor Power: 0.55 kW 2800 rpm x 3





Bölümcüli - Yükselticili 9
Extender with Divider 9



Bölümcüli - Yükselticili 16
Extender with Divider 16



Bölümcüli - Yükselticili 25
Extender with Divider 25



Bölümcüli - Yükselticili 36
Extender with Divider 36



Bölümcüli - Yükselticili 49
Extender with Divider 49



Temel Basket
Base Rack



Tabak Basketi
Plate Rack



Tepsi Basketi
Tray Rack



Çatal Kaşık Basketi
Cutlery Rack



Açık Yükseltici
Empty Extender



Basket Yükseltici
Extender for Racks



Dik Kaşık Basketi
Upright Basket for Cutlery



Bulaşık Makinesi ve Konveyörlü Bulaşık Makinesi Giriş-Çıkış Tezgahları Dishwasher and Conveyor Type Dishwasher Inlet-Outlet

Kod / Code	Açıklama / Description	Ebatlar / Dimensions
EMP.BYG.7560-1ET-R	Bulaşık Makinesi Giriş Tezgahı Tek Evyeli Taban Rafı (Sağ) Dishwasher Inlet Bench Single Sink With Base Shelf (Right)	600x750x890 mm
EMP.BYG.7560-1ET-L	Bulaşık Giriş Tezgahı Tek Evyeli Taban Rafı (Sol) Dishwasher Inlet Bench Single Sink With Base Shelf (Left)	600x750x890 mm
EMP.BYG.7590-1ET-R	Bulaşık Makinesi Giriş Tezgahı Tek Evyeli Taban Rafı (Sağ) Dishwasher Inlet Bench Single Sink With Base Shelf (Right)	900x750x890 mm
EMP.BYG.7590-1ET-L	Bulaşık Makinesi Giriş Tezgahı Tek Evyeli Taban Rafı (Sol) Dishwasher Inlet Bench Single Sink With Base Shelf (Left)	900x750x890 mm
EMP.BYG.75120-1ET-R	Bulaşık Makinesi Giriş Tezgahı Tek Evyeli Taban Rafı (Sağ) Dishwasher Inlet Bench Single Sink With Base Shelf (Right)	1200x750x890 mm
EMP.BYG.75120-1ET-L	Bulaşık Makinesi Giriş Tezgahı Tek Evyeli Taban Rafı (Sol) Dishwasher Inlet Bench Single Sink With Base Shelf (Left)	1200x750x890 mm
EMP.BYG.75150-1EC-R	Bulaşık Makinesi Giriş Tezgahı Tek Evyeli Taban Rafı (Sağ) Dishwasher Inlet Bench Single Sink With Base Shelf (Right)	1500x750x890 mm
EMP.BYG.75150-1EC-L	Bulaşık Makinesi Giriş Tezgahı Tek Evyeli Taban Rafı (Sol) Dishwasher Inlet Bench Single Sink With Base Shelf (Left)	1500x750x890 mm
EMP.BYC.7560-T-R	Bulaşık Makinesi Çıkış Tezgahı Taban Rafı (Sağ) Dishwasher Outlet Counter With Base Shelf (Right)	600x750x890 mm
EMP.BYC.7560-T-L	Bulaşık Makinesi Çıkış Tezgahı Taban Rafı (Sol) Dishwasher Outlet Counter With Base Shelf (Sol)	600x750x890 mm
EMP.BYC.7590-T-R	Bulaşık Makinesi Çıkış Tezgahı Taban Rafı (Sağ) Dishwasher Outlet Counter With Base Shelf (Right)	900x750x890 mm
EMP.BYC.7590-T-L	Bulaşık Makinesi Çıkış Tezgahı Taban Rafı (Sol) Dishwasher Outlet Counter With Base Shelf (Sol)	900x750x890 mm
EMP.BYC.75120-T-R	Bulaşık Makinesi Çıkış Tezgahı Taban Rafı (Sağ) Dishwasher Outlet Counter With Base Shelf (Right)	1200x750x890 mm
EMP.BYC.75120-T-L	Bulaşık Makinesi Çıkış Tezgahı Taban Rafı (Sol) Dishwasher Outlet Counter With Base Shelf (Left)	1200x750x890 mm



Kazan Yıkama Tezgahı Boiler Washing Tables

Kod / Code	Ebat / Size
EKN 070	700 x 700 x 570 / 91 mm
EKN 080	800 x 800 x 570 / 91 mm
EKN 100	1000 x 800 x 570 / 91 mm
EKN 120	1200 x 800 x 570 / 91 mm
EKN 140	1400 x 800 x 570 / 91 mm



Süzme Tezgahları Straining Tables

Kod / Code	Ebat / Size
EHN 106	1000 x 600 x 850 mm
EHN 126	1200 x 600 x 850 mm
EHN 146	1400 x 600 x 850 mm
EHN 166	1600 x 600 x 850 mm
EHN 186	1800 x 600 x 850 mm
EHN 206	2000 x 700 x 850 mm



Çöp Sıyırma Tezgahları Waste Peeling Tables

Kod / Code	Ebat / Size
BSN 100	1000 x 725 x 850 mm
BSN 120	1200 x 725 x 850 mm
BSN 140	1400 x 725 x 850 mm
BSN 160	1600 x 725 x 850 mm
BSN 180	1800 x 725 x 850 mm
BSN 200	2000 x 725 x 850 mm
BSN 220	2200 x 725 x 850 mm
BSN 240	2400 x 725 x 850 mm



Yağ Tutucu Oil Keeper

Kod / Code	Kapasite / Capacity	Ebat / Size
TA MKT 025	0,25	630 x 400 x 490 mm
TA MKT 050	0,50	730 x 490 x 490 mm
TA MKT 075	0,75	780 x 590 x 490 mm
TA MKT 100	1,00	910 x 630 x 490 mm
TA MKS 025	0,25	710 x 400 x 330 mm
TA MKS 050	0,50	730 x 490 x 360 mm
TA MKS 075	0,75	780 x 590 x 360 mm
TA MKS 100	1,00	910 x 630 x 360 mm



DN 70 PVC (0/75mm)

Yer Izgarası / Tavalı / Yandan Çıkışlı / Eğimsiz
Floor Grid with Bottom Outlet Siphon in Middle

Kod / Code	Ebat / Size
YK 33 70	300 x 300 mm
YK 34 70	300 x 400 mm
YK 35 70	300 x 500 mm
YK 37 70	300 x 741 mm
YK 44 70	400 x 400 mm
YK 45 70	400 x 741 mm

Yer Izgarası / Tavalı / Yandan Çıkışlı / Eğimli
Floor Grid with Bottom Outlet Siphon in near

Kod / Code	Ebat / Size
YK 39 70	300 x 941 mm
YK 311 70	300 x 1184 mm
YK 313 70	300 x 1384 mm
YK 316 70	300 x 1626 mm
YK 318 70	300 x 1826 mm
YK 320 70	300 x 2086 mm
YK 49 70	400 x 941 mm
YK 411 70	400 x 1184 mm
YK 413 70	400 x 1384 mm
YK 416 70	400 x 1626 mm
YK 418 70	400 x 1826 mm
YK 420 70	400 x 2086 mm

Yer Izgarası / Tavalı / Yandan Çıkışlı / Orta Eğimli
Floor Grid with Bottom Outlet Siphon in Middle

Kod / Code	Ebat / Size
SYK 39 70	300 x 941 mm
SYK 311 70	300 x 1184 mm
SYK 313 70	300 x 1384 mm
SYK 316 70	300 x 1626 mm
SYK 318 70	300 x 1826 mm
SYK 320 70	300 x 2086 mm
SYK 49 70	400 x 941 mm
SYK 411 70	400 x 1184 mm
SYK 413 70	400 x 1384 mm
SYK 416 70	400 x 1626 mm
SYK 418 70	400 x 1826 mm
SYK 420 70	400 x 2086 mm



Sprey Ünitesi Pre-Washing Unit

Kod / Code	Ebat / Size
MT001	Tezgah Monte Klasik
MT002	Tezgaha Monte Ara Musluklu
MT003	Duvar Monte Klasik
MT004	Duvara Monte Ara Musluklu



Yer Yıkama Hortumu Floor Washing Hose

Kod / Code	Ebat / Size	Ebat / Size
GT-06	Yer Temizleme / Floor	6 Mt.
GT-10	Yer Temizleme / Floor	10 Mt.
GT-15	Yer Temizleme / Floor	15 Mt.



Bulaşık Mk. Deterjani 20 Lt.

Bulaşık Mk. Parlaticı 20 Lt.

Bulaşık Mk. Kireç Çözücü 20 Lt.

Paslanmaz Bakım Spreyi

Dishwasher Mac. Detergant

Dishwasher Mac. Polisher

Dishwasher Mac. Polisher

Stainless Steel Polisher

Ürünlerimiz; Bulaşık makinası ekipmanlarını sadece temizlemekle kalmayıp bakımını da yaparak ileride oluşabilecek hasarın ve maliyet kaybının önüne geçiyor. Doğru endüstriyel temizlik kullanımı işletmelere sadece hijyen değil, enerji, su, personel ve zaman tasarrufu da kazandırıyor

Our products; Dishwasher equipment is not only cleaned and maintained, but also prevents damage and cost loss that may occur in the future. Accurate industrial cleaning uses not only hygiene, but also energy, water, personnel and time savings.



Parlaticı Pompası
Polisher Pump



Deterjan Pompası
Detergant Pump

Fast Food Pişiriciler

Fast Food Cookers

07 MARKT



Elektrikli Döner Ocağı Doner Machine with Electric

Kod Code	Ebatlar Dimensions	Ağırlık Weight	Et Kapasitesi Meat Capacity	Güç Power
ADE-3S	490x660x900 mm	38 Kg.	40 Kg.	4.8 Kw. / 400V
ADE-4S	490x660x1070 mm	43 Kg.	60 Kg.	6.4 Kw. / 400V
ADE-5S	490x660x1240 mm	48 Kg.	80 Kg.	8.0 Kw. / 400V

- Seri ve sık kullanım için en iyi performansı verir.
- Seramik rezistanlar kullanılmaktadır.
- Monofaze ve trifaze modeller.
- Üstten motorlu, alttan motorlu ve motorsuz modeller mevcuttur.
- ROBAX termal cam ile donatılmıştır.

- The product gives the best performance for the user.
- Ceramic heaters are used in the product.
- Single-phase and three-phase models.
- Stainless steel case.
- Equipped with ROBAX thermal glass.



Elektrikli Döner Ocağı (Altan Motorlu) Doner Machine with Electric (With Bottom Motor)

Kod Code	Ebatlar Dimensions	Ağırlık Weight	Et Kapasitesi Meat Capacity	Güç Power
ADE-3A	490x660x900 mm	50 Kg.	40 Kg.	4.8 / 400V
ADE-4A	490x660x1125 mm	54 Kg.	60 Kg.	6.4 / 400V
ADE-5A	490x660x1290 mm	58 Kg.	80 Kg.	8.0 / 400V

- Seri ve sık kullanım için en iyi performansı verir.
- Seramik rezistanlar kullanılmaktadır.
- Monofaze ve trifaze modeller.
- Üstten motorlu, alttan motorlu ve motorsuz modeller mevcuttur.
- ROBAX termal cam ile donatılmıştır.

- The product gives the best performance for the user.
- Ceramic heaters are used in the product.
- Single-phase and three-phase models.
- Stainless steel case.
- Equipped with ROBAX thermal glass.



Elektrikli Döner Ocağı (Üstten Motorlu) Doner Machine with Electric (With Upper Motor)

Kod Code	Ebatlar Dimensions	Ağırlık Weight	Et Kapasitesi Meat Capacity	Güç Power
ADE-3U	490x660x1020 mm	41 Kg.	40 Kg.	4.8 / 400V
ADE-4U	490x660x1190 mm	46 Kg.	60 Kg.	6.4 / 400V
ADE-5U	490x660x1350 mm	51 Kg.	80 Kg.	8.0 / 400V

- Seri ve sık kullanım için en iyi performansı verir.
- Seramik rezistanlar kullanılmaktadır.
- Monofaze ve trifaze modeller.
- Üstten motorlu, alttan motorlu ve motorsuz modeller mevcuttur.
- ROBAX termal cam ile donatılmıştır.

- The product gives the best performance for the user.
- Ceramic heaters are used in the product.
- Single-phase and three-phase models.
- Stainless steel case.
- Equipped with ROBAX thermal glass.



Gazlı Döner Ocağı Doner Machine with Gas

Kod Code	Ebatlar Dimensions	Ağırlık Weight	Et Kapasitesi Meat Capacity	Güç Power
ADG-3S	490x600x867 mm	22 Kg.	40 Kg.	0,63
ADG-4S	490x600x1034 mm	27 Kg.	60 Kg.	0,85
ADG-5S	490x600x1201 mm	31 Kg.	80 Kg.	1.06

- Doğalgaz veya Propan (LPG).
- Ayarlanabilir döner şişi.
- Paslanmaz çelik gövdeli.
- Dayanıklı radyan pişiriciler.
- Hijyenik, emniyetli ve uzun ömürlü.

- Natural Gas or Propane (LPG).
- Adjustable spit.
- Stainless steel body.
- Durable radiant cookers.
- Hygienic, safe and long-lasting.



Gazlı Döner Ocağı (Altan Motorlu) Doner Machine with Gas (With Bottom Motor)

Kod Code	Ebatlar Dimensions	Ağırlık Weight	Et Kapasitesi Meat Capacity	Güç Power
ADG-3A	490x660x960	37	40	0,63
ADG-4A	490x660x1120	41	60	0,85
ADG-5A	490x660x1290	44	80	1.06

- Doğalgaz veya Propan (LPG).
- Ayarlanabilir döner şişi.
- Paslanmaz çelik gövdeli.
- Dayanıklı radyan pişiriciler.
- Hijyenik, emniyetli ve uzun ömürlü.

- Natural Gas or Propane (LPG).
- Adjustable spit.
- Stainless steel body.
- Durable radiant cookers.
- Hygienic, safe and long-lasting.



Gazlı Döner Ocağı (Üstten Motorlu) Doner Machine with Gas (With Upper Motor)

Kod Code	Ebatlar Dimensions	Ağırlık Weight	Et Kapasitesi Meat Capacity	Güç Power
ADG-3U	490x660x1020	26	40	2,5
ADG-4U	490x660x1190	31	60	2,1
ADG-5U	490x660x1350	35	80	1,6

- Doğalgaz veya Propan (LPG).
- Ayarlanabilir döner şişi.
- Paslanmaz çelik gövdeli.
- Dayanıklı radyan pişiriciler.
- Hijyenik, emniyetli ve uzun ömürlü.

- Natural Gas or Propane (LPG).
- Adjustable spit.
- Stainless steel body.
- Durable radiant cookers.
- Hygienic, safe and long-lasting.



Robax Camlı Döner Robotu Altan Motorlu Automatic Doner Machine with Electric Bottom Motor

Kod Code	Ebatlar Dimensions	Ağırlık Weight	Et Kapasitesi Meat Capacity	Güç Power
ADR-5E	1220x990x1320	198	150	8.0 / 400V
ADR-10E	1290x910x1470	259	150	13.0 / 400V
ADR-14E	1290x910x1860	290	240	18.0 / 400V

- Tamamı AISI304 kalite 18/8 Cr-Ni paslanmaz sac'tan üretilmiştir.
- Radyan ısıtıcılar yatay sıralar halinde ve ayrı ayrı kumanda edilebilir özelliktedir.
- AISI 304 kalite yağ toplama tepsileri bulunmaktadır.
- Süzme saçı bulunmaktadır.
- Özel Robax cam ile kısa sürede, homojen pişirme imkanı sağlamaktadır.
- Yüksek ısıya dayanıklı Robax cam ile hijyen ve emniyetli pişirme imkanı bulunmaktadır.
- Alev emniyet ventilli gaz muslukları.

- Completely made of AISI304 quality 18/8 Cr-Ni stainless steel sheet.
- The Radiant heaters are in horizontal rows and can be controlled separately.
- AISI 304 quality oil collection tray.
- There is a draining hair.
- The special Robax glass provides homogenous cooking in a short time.
- Robax glass with high heat resistance makes hygiene and safe cooking possible.
- Flame safety valve taps.



Döner Robotu Gazlı Altan Motorlu Automatic Doner Machine with Gas Bottom Motor

Kod Code	Ebatlar Dimensions	Ağırlık Weight	Et Kapasitesi Meat Capacity	Güç Power
ADR-5G	1270x910x1470	208	150	1,048
ADR-10G	1290x910x1470	218	150	2,096
ADR-14G	1290x910x1860	230	150	2,934

- Hijyenik ve el değmeden kesim yapabilmesi.
- LPGli ve NG seçenekleri mevcuttur.
- İstenilen kalınlıkta ve sürekli döner kesimi yapabilmesi.
- Kolay ve hızlı temizlik imkanı
- Dokunmatik ekran sayesinde geniş kesim parametresi seçme özelliği.
- Döner pişirme dönme hızı ayarlayabilme özelliği.
- Sökülebilir raylı ve süzgeçli et haznesi.
- Bıçak bileme modu.
- Kesim genişliği, bekletmeli ve sürekli kesim özelliği.
- İleri geri hareket eden ve açısı ayarlanabilen döner ocağı.
- Temizlik sırasında radyanların zarar görmemesi için koruma sacının bulunması.
- Kesilen etin sıcaklığını muhafaza etmek için ısıtıcı ünite.

- Hygienic and untouched cutting.
- LPG and NG options are available.
- It can make continuous doner cutting in the desired thickness.
- Easy and fast cleaning
- Wide cutting parameter selection feature thanks to the touch screen.
- The ability to adjust the rotating speed of doner cooking.
- Meat chamber with detachable rail and strainer.
- Knife sharpening mode.
- Cut width, pause and continuous cut feature.
- Rotary furnace that moves back and forth and whose angle can be adjusted.
- Presence of protection plate to prevent damage to radians during cleaning.
- Heater unit to maintain the temperature of the cut meat.



Döner Ocağı (Kömür & Odun) Doner Machine (Charcoal)

Kod Code	Ebatlar Dimensions	Ağırlık Weight	Et Kapasitesi Meat Capacity	Güç Power
K077-3	500x600x950	58	60-75	-
K078-4	500x600x1100	65	80-100	-

- Kömür ateşi ile pişirir
- Ateş tuğlası kullanılmıştır
- Paslanmaz çelik gövde ve şiş
- 3, 4 veya 5 gözlü ısıtıcı seçenekleri
- Hijyenik, emniyetli ve uzun ömürlü
- Yakma ve temizlemesi kolaydır
- Alt tablası sabittir

- It cooks with coal fire
- Used fire-bricks
- With changeable standart Radiant
- 3, 4 or 5 Radiant burner options
- Hygienic, safe and longevous
- Firing and cleaning is easy
- Bottom table is fixed



Çiftli Döner Ocağı Gazlı Sabit Twin Doner Machine with Gas

Kod Code	Ebatlar Dimensions	Ağırlık Weight	Et Kapasitesi Meat Capacity	Güç Power
ADG-8A	674x836x1118	67	90	1,048
ADG-10A	820x750x1230	58	120	2,096
ADG-12A	674x836x1450	80	150	2,934

- LPGli ve NG seçenekleri mevcuttur.
- V tipi ve ısıtıcı yüzeyi geniş olması sayesinde hızlı servis imkanı sağlar.
- Döner ocağı kanatları mevcut değildir, opsiyonel olarak takılabilir.
- Tepsinin eğimli olması dönerin kurummasını sağlar.

- LPG and NG options are available.
- It provides fast service thanks to its V type and wide heater surface.
- Doner kebab blades are not available, they can be installed optionally.
- The inclination of the tray ensures that the doner does not dry out.



İkiz Döner Ocağı Gazlı Alttan Motorlu Twin Doner Machine with Gas Bottom Motor

Kod Code	Ebatlar Dimensions	Ağırlık Weight	Et Kapasitesi Meat Capacity	Güç Power
MB-4T	1100x690x1080	80	2x50	25,2

- Makinanın tamamı AISI 304 Cr-Ni paslanmaz çelikten imal edilmiştir.
- NG (Doğal gaz) ya da LPG (Tüp) ile kullanılabilir.
- Radyanlar istem dışı söndüğünde, emniyet sistemli gaz valfleri gazı otomatik olarak keser.
- Motor, dakikada 1 tur sağa yada sola ayarlanabilir. Motor hava soğutmalıdır ve ısı kalkanı ile korunmuştur.
- Koruma telleri, AISI 310 S Cr-Ni (ısıya dayanıklı) paslanmaz çelikten yapılmıştır, uzun ömürlüdür.
- Genel bakım-onarım ve temizliği kolaydır.
- Eğimli tepsi, dökülen yağların çekmeceye boşalmasını kolaylıkla tahliye edilmesini sağlar.
- İleri-geri hareket ettirilebilen gövde, çalışma kolaylığı sağlar.
- Makine gövdeleri birbirinden ayrılabilir.

- All parts of the machine is made of AISI 304 Cr-Ni Stainless Steel.
- Operates with NG (Natural Gas) or LPG (Liquid Petroleum Gas).
- Safety System gas valves cut off the gas automatically when the burners go out.
- Motor can be rotated at 1 r.p.m. to the right or left.
- Motor is air-cooled and protected by heat shield.
- Protective wires are made of AISI 310 Cr-Ni (heat-resisting) quality stainless steel, and they are durable.
- Easy to perform general maintenance, repair and cleaning.
- Curved tray, ensures the drainage of poured oil easily through running it to the oil box
- The walking body ensures ease of operation.
- The bodies of the machine can be separated.



Döner Kesme Setleri Doner Cutting Sets

Kod Code	Bıçak Blade	Güç Power	Eldeki Ağırlık Weight in Hand
T-1E	Ø80 mm	15V / 90W	900 gr.
T-2E	Ø100 mm	15V / 90W	1000 gr
T-3E	Ø120 mm	15V / 90W	1000 gr



Elektrikli Izgaralar / Grills with Electric

Kod Code	Açıklama Description	Ebatlar Dimensions	Güç Power
E43031	30 cm Döküm Izgara 30 Cm Cast Iron Grill	540 x 265 x 190 mm	1,5 Kw. / 220 V
E43032	30 cm Pleyt Izgara 30 Cm Pleyt Grill	540 x 265 x 190 mm	1,5 Kw. / 220 V
E43051	50 cm Döküm Izgara 50 Cm Cast Iron Grill	505 x 505 x 225 mm	2 x 1,5 Kw. / 220 V
E43052	50 cm Pleyt Izgara 50 Cm Pleyt Grill	505 x 505 x 225 mm	2 x 1,5 Kw. / 220 V
E43071	70 cm Döküm Izgara 70 Cm Cast Iron Grill	705 x 515 x 220 mm	2 x 1,5 Kw. / 220 V
E43072	70 cm Pleyt Izgara 70 Cm Pleyt Grill	705 x 515 x 220 mm	2 x 1,5 Kw. / 220 V

- Döküm yüzey, demir yüzey ve paslanmaz yüzey kullanılmaktadır.
- Paslanmaz çeliktir
- Elektrik, Lpg ve Doğal Gazlı Kodlar mevcuttur.
- Sanayi tipi ürünlerdir.
- Ürünler seri ve sık kullanım için dizayn edilmiştir.

- Casting surfaces, iron surfaces and stainless steel surface is used.
- Electric, Lpg and natural gas Kods are available.
- Commercial designed products
- Designed for frequent use

Gazlı Izgaralar / Grills with Gas

Kod Code	Açıklama Description	Ebatlar Dimensions	Güç Power
G43031	30 cm Döküm Izgara 30 Cm Cast Iron Grill	540 x 265 x 190 mm	310 Gr / h
G43032	30 cm Pleyt Izgara 30 Cm Pleyt Grill	540 x 265 x 190 mm	310 Gr / h
G43051	50 cm Döküm Izgara 50 Cm Cast Iron Grill	505 x 505 x 225 mm	620 Gr / h
G43052	50 cm Pleyt Izgara 50 Cm Pleyt Grill	505 x 505 x 225 mm	620 Gr / h
G43071	70 cm Döküm Izgara 70 Cm Cast Iron Grill	705 x 515 x 220 mm	620 Gr / h
G43072	70 cm Pleyt Izgara 70 Cm Pleyt Grill	705 x 515 x 220 mm	620 Gr / h

- Döküm yüzey, demir yüzey ve paslanmaz yüzey kullanılmaktadır.
- Paslanmaz çeliktir
- Elektrik, Lpg ve Doğal Gazlı Kodlar mevcuttur.
- Sanayi tipi ürünlerdir.
- Ürünler seri ve sık kullanım için dizayn edilmiştir.

- Casting surfaces, iron surfaces and stainless steel surface is used.
- Electric, Lpg and natural gas Kods are available.
- Commercial designed products
- Designed for frequent use



Tekli & Çiftli Fritöz / Single & Double Basket Fryer

Kod Code	Ebatlar Dimensions	Ağırlık Weight	Sepet / Kapasite Basket / Capacity	Güç Power
PFE-100	480x280x400	9	1 / 5 Lt.	220V
PFE-200	480x560x400	16	3 / 5+5 Lt.	220V

- Tamamı Paslanmaz sac'tan üretilmiştir.
- 100-180°C termostat kontrollü
- Sepetler, kızartma işlemine uygun telden ve sağlık şartlarına uygun kalay ile kaplanmış sapı ısınmaya karşı korumalıdır.
- Rezistanslar, temizleme ve bakım kolaylığı için kaldırılabilir şekildedir.
- Kızartma sonrası yağın süzülmesini sağlayacak sepet askı tertibatı vardır.
- Limit emniyet termostatu bulunmaktadır

- Made entirely of stainless steel.
- 100-180 ° C thermostat controlled
- The baskets must be protected against warming, which is suitable for frying and covered with tin,
- The resistors are easy removable
- There is a baskets hanger to provide oil filtration after frying.
- Limit safety thermostat



Tekli & Çiftli Fritöz / Single & Double Basket Fryer

Kod Code	Ebatlar Dimensions	Ağırlık Weight	Sepet / Kapasite Basket / Capacity	Güç Power
R90	Fryer Electrc	3 Lt.	200*620*335mm	2500 W / 220V
R91	Fryer Electrc	5 Lt.	310*520*320mm	2750 W / 220V
R92	Double Fryer Electrc	3+3 Lt.	375*620*355mm	5000 W / 220V
R93	Double Fryer Electrc	5+5 Lt.	550*620*355mm	5500 W / 220V
R101	Fryer Electrc	8 Lt.	345*650*360mm	3000 W / 220V
R102	Double Fryer Electrc	8+8 Lt.	670*650*340mm	6000 W / 220V
R110	Fryer Electrc Wth Tap	8 Lt.	320*620*440mm	3200 W / 220V
R111	Double Elec. Wth Tap	8+8 Lt.	640*620*440mm	6400 W / 220V
R112CE	Fryer Gas CE Wth Tap	8 Lt.	330*600*390mm	6 kW
R113CE	Double Gas CE Wth Tap	8+8 Lt.	660*600*390mm	12 kW

- Tamamı Paslanmaz sac'tan üretilmiştir.
- 100-180°C termostat kontrollü
- Sepetler, kızartma işlemine uygun telden ve sağlık şartlarına uygun kalay ile kaplanmış sapı ısınmaya karşı korumalıdır.
- Rezistanslar, temizleme ve bakım kolaylığı için kaldırılabilir şekildedir.
- Kızartma sonrası yağın süzülmesini sağlayacak sepet askı tertibatı vardır.
- Limit emniyet termostatu bulunmaktadır

- Made entirely of stainless steel.
- 100-180 ° C thermostat controlled
- The baskets must be protected against warming, which is suitable for frying and covered with tin,
- The resistors are easy removable
- There is a baskets hanger to provide oil filtration after frying.
- Limit safety thermostat



Waffle Makinası Tekli / Waffle Cooker Single

Kod Code	Açıklama Description	Ebatlar Dimensions	Güç Power
WM 02E	Kare Model Tekli	300x320x300 mm	2,2 kW / 220V
WM 04E	Kare Model İkili	550x450x220 mm	4,4 kW / 220V

- Dökümleri teflon kaplamalıdır.
- Otomatik termostat
- Paslanmaz çelik kasa
- Ergonomik dizayn
- Sanayi tipidir
- CE belgelidir.

- Teflon coated
- Automatic thermostat
- 1 Stainless steel case
- Ergonomic design
- Commercial type
- CE certified



Waffle Makinası Çiftli / Waffle Cooker Double

Kod Code	Açıklama Description	Ebatlar Dimensions	Güç Power
WM 01E	Yonca Model Tekli	300x450x250 mm	2,2 kW / 220V
WM 21DE	Yonca Model İkili	550x450x220 mm	4,4 kW / 220V

- Dökümleri teflon kaplamalıdır.
- Otomatik termostat
- Paslanmaz çelik kasa
- Ergonomik dizayn
- Sanayi tipidir
- CE belgelidir.

- Teflon coated
- Automatic thermostat
- 1 Stainless steel case
- Ergonomic design
- Commercial type
- CE certified



Cornet Makinası / Cornet Cooker

Kod Code	Ebatlar Dimensions	Güç Power
WM 03E	550x450x220 mm	1,5 kW / 220V

- Dökümleri teflon kaplamalıdır.
- Otomatik termostat
- Paslanmaz çelik kasa
- Ergonomik dizayn
- Sanayi tipidir
- CE belgelidir.

- Teflon coated
- Automatic thermostat
- 1 Stainless steel case
- Ergonomic design
- Commercial type
- CE certified



Tost Makinası / Panini Grills

Kod Code	Yüzey Ölçüsü Toast Dimensions	Ebatlar Dimensions	Güç Power
TG 2530	250x300 mm	360x410x280 mm	2,1 Kw / 230 V
TG 2735	270x350 mm	410x410x280 mm	2,5 Kw / 230 V
TG 2740	270x400 mm	460x410x280 mm	2,75 Kw / 230 V
TG 2745	270x450 mm	510x410x280 mm	3,0 Kw / 230 V
TG 5530	500x250 mm	560x370x260 mm	3,0 Kw / 230 V

- Sık kullanım için en performans verir.
- Paslanmaz çelik kasalıdır.
- Elleri koruyan plastik saplar
- Lpg, doğalgaz ve elektrikli modeller.
- Gazlı modellerde otomatik gaz kesici emniyet sistemi.
- Döküm ızgara kalın ve yüzeyleri düzgündür.
- Lüks tost modellerinde açma kapama anahtarına sahiptir.
- CE belgelidir.
- The best performance for frequent use
- Stainless steel body
- Plastic handles protect hands
- LPG, natural gas and electric models
- Automatic gas cutter safety system
- Cast iron grill is thick and smooth surfaces
- Automatic thermostat control.
- Lux electrical models have rotary switch
- CE certified

Eko Tost Makinası / Eco Panini Grills

Kod Code	Yüzey Ölçüsü Toast Dimensions	Ebatlar Dimensions	Ağırlık Weight	Güç Power
R72	230x220 mm	270x370x220 mm	12 Kg.	1,2 Kw / 220V
R71	320x200 mm	390x360x260 mm	15 Kg.	1,2 Kw / 220V
R76	360x250 mm	410x365x250 mm	21 Kg.	1,2 Kw / 220V
R73	460x270 mm	530x430x255 mm	25 Kg.	1,5 Kw / 220V
R68	550x360 mm	550x640x280 mm	45 Kg.	4 Kw / 220V
R121(A)	370x240 mm	450x440x270 mm	20,3 Kg.	1,5 Kw / 220V
R121(B)	460x270 mm	500x430x270 mm	29 Kg.	1,7 Kw / 220V

- Tost makinaları sık kullanım için en iyi performansı verir.
- Paslanmaz çelik kasalıdır.
- Isı yalıtımlı plastik saplar.
- Otomatik termostatlıdır.
- Miknatıslı yağdanlık.
- The best performance for frequent use.
- Stainless steel body.
- Heat resistant plastic handles.
- Cast iron grill is thick and smooth surfaces.
- Automatic thermostat control.

Krep Pişiriciler / Crepe Cookers

Kod Code	Piştirici Çapı Cooker Surface Diameter	Ebatlar Dimensions	Güç Power
CRP 40E	40cm	550x450x220	3 kW / 220V
CRP 40DE	40cm + 40cm	550x450x220	6 kW / 380V

- Krep modellerinin kalın dökümleri teflon kaplamalıdır.
- 40 cm piştirici çapı.
- Otomatik termostat.
- Paslanmaz çelik kasa.
- Ergonomik dizayn
- CE belgelidir.
- Teflon coated.
- 40 cm cooker size
- Automatic thermostat
- Stainless steel case
- Ergonomic design.
- Commercial type.
- CE certified.



Konveyörlü Ekmek Kızartma / Conveyor Toaster

Kod Code	Ebatlar Dimensions	Ağırlık Weight	Piştirme Yüzeyi Cooking Surface	Güç Power
RN-125	410x460x600 mm	25 Kg.	600 mm	3.8 Kw./ 220V

- Paslanmaz çelik gövdeli hijyenik bir üründür.
- Ürün düşük, orta ve yüksek derecede kızartma yapabilecek şekilde tasarlanmıştır.
- Motor ve Elektrik aksamını yüksek ısıdan korumak için soğutucu fan ile desteklenmiştir.
- Üst raf sayesinde ekmekler kolayca servis edilebilir.

- It is a hygienic product with its stainless steel body.
- The product is appropriate for toasting in low, medium and high degrees.
- It has a cooling mechanism to protect the motor and other electrical components from high heat.
- The upper shelf helps to serve the bread easily



**Asansörlü Salamander Izgara
Elevator Type Salamander Grill**

Kod Code	Ebatlar Dimensions	Ağırlık Weight	Piştirme Yüzeyi Cooking Surface	Güç Power
KL6-300 45	450x500x470 mm	34 Kg.	450x320 mm	1.7 Kw. / 220V
KL6-300 60	535x450x535 mm	33 Kg.	600x320 mm	2,7 Kw. / 220V

- Yukarı ve aşağı yönde ayarlanabilir hareketli ısıtıcı
- Hijyenik, emniyetli ve uzun ömürlü
- Ayarlanabilir tepsi ve ızgara

- Boiling cup and sandwich heaters could be controlled separately



**Salamander Izgara Gazlı
Salamander Grill with Gas**

Kod Code	Ebatlar Dimensions	Ağırlık Weight	Piştirme Yüzeyi Cooking Surface	Güç Power
KL6-302 / 2	650x480x560 mm	39 Kg.	350x360 mm	0,63 Kw. / 6,50
KL6-303 / 3	810x480x560 mm	43 Kg.	500x360 mm	1,02 Kw. / 9,75
KL6-304 / 4	970x480x560 mm	47 Kg.	650x360 mm	1,35 Kw. / 13,0

- Radyan alevinin kontrol dışı sönmesi durumunda gazı otomatik olarak kesecek emniyet ventili (Termokulp) tertibatı vardır,
- Isıtıcı radyanlar üst kısımda olup üstten ısıtmalıdır,
- Radyanların normal ve kısık ateş olarak ısıyı ayarlanabilir,
- Izgara ve tepsi yan taraftaki mekanizma sayesinde ısıtıcı rezistanslara kolaylıkla yaklaştırılıp uzaklaştırılabilir,
- Izgara ve tepsi ısıtılacak yiyeceklerin kolaylıkla yerleştirilip alınabilmesini sağlayacak şekilde öne doğru kızalıdır.

- Equipped with thermocouples for cutting gas supply in case of any emergency,
- Heated from above as heating radiants placed on top,
- Heat of the radiants adjustable as low and normal heat,
- Grill and tray adjustable upwards&downwards,
- Grill and tray adjustable back to front for easy removal of heated food.



Setüstü Mini Ocaklar / Cook Tops

Kod Code	Açıklama Description	Ebatlar Dimensions	Güç Tüketimi Power
CEJ 26	2 Ocaklı / Burner	615 x 420 x 170 mm	1,34 Kw./220V
CEJ 27	3 Ocaklı / Burner	865 x 4200 x 170 mm	2,7 Kw./220V
CEJ 28	4 Ocaklı / Burner	640 x 675 x 175 mm	4,0 Kw./220V

- Doğalgazlı ve Propan (LPG) modeller.
- Güçlü bek pişiriciler kullanılmıştır.
- Gaz emniyet sistemli.
- Paslanmaz çelik gövdeli.
- Hijyenik, emniyetli ve uzun ömürlü.

- Natural gas and propane (LPG) models.
- Powerful burner cookers are used.
- Gas safety system.
- Stainless steel body.
- hygienic, safe and long lasting.

Setüstü Benmari / Overtop Bainmarie

Kod Code	Açıklama Description	Ebatlar Dimensions	Güç Tüketimi Power
B17	1 Göz / Division	320 x 400 x 250 mm	1,2Kw./220V
B1 8	2 Göz / Division	630 x 400 x 250 mm	1,2 Kw./220V
B 19	3 Göz / Division	890 x 400 x 250 mm	2,2 Kw./220V
B 20	4 Göz / Division	1150 x 420 x 250 mm	2,2 Kw./220V
B 21	5 Göz / Division	1430 x 420 x 250 mm	2,5 Kw./220V

- Doğalgazlı ve Propan (LPG) modeller.
- Güçlü bek pişiriciler kullanılmıştır.
- Gaz emniyet sistemli.
- Paslanmaz çelik gövdeli.
- Hijyenik, emniyetli ve uzun ömürlü.

- Natural gas and propane (LPG) models.
- Powerful burner cookers are used.
- Gas safety system.
- Stainless steel body.
- hygienic, safe and long lasting.

Sosislik / Hot Dog Machine

Kod Code	Açıklama Description	Ebatlar Dimensions	Güç Tüketimi Power
76.SSLK.01	GARNİTÜRLÜ / CAMSIZ	455 x 425 x 250 mm	1 Kw. / 220 V
76.SSLK.10	SADE / CAMLI	455 x 355 x 480 mm	1 Kw. / 220 V
76.SSLK.11	GARNİTÜRLÜ / CAMLI	455 x 425 x 480 mm	1 Kw. / 220 V

Benmari Böreklik / Bain Marie for Patty

Kod Code	Açıklama Description	Ebatlar Dimensions	Güç Tüketimi Power
G13	50 cm Böreklik / Patty Surface	520x520x180 mm	6,0 Kw / 220V
G15	100 cm Böreklik / Patty Surface	1030x530x200 mm	6,0 Kw / 220V



Pankek Makinası / Pancake Machine

Kod Code	Açıklama Description	Ebatlar Dimensions	Güç Power
W22	25'li / Division	300 x 350 x 245 mm	2 Kw. / 220 V
W23	50'li / Division	600 x 350 x 245 mm	4 Kw. / 220 V

- Teflon kaplama döküm yüzey.
- Otomatik ithal termostat.
- Zamanlayıcı (Timer).
- Paslanmaz rezistans.
- Paslanmaz çelik kasa.
- Ergonomik dizayn.
- Sanayi tipidir.

- Teflon coating the casting surface.
- Automatic import thermostat.
- Timer (Timer).
- Stainless steel heating elements.
- Stainless steel case.
- Ergonomic design.
- Industrial and type.



Hot Dog Makinası / Hot Dog Machine

Kod Code	Açıklama Description	Ebatlar Dimensions	Güç Tüketimi Power
KLG-120	3 Isıtıcı / Heater	300 x 575 x 380 mm	1.50 Kw. / 220 V
KLG-121	5 Isıtıcı / Heater	510 x 410 x 180 mm	1.50 Kw. / 220 V



Gazlı Kumpir Makinası / Patato Oven with Gas

Kod Code	Açıklama Description	Ebatlar Dimensions	Güç Power
KMPR.G2C	2 ÇEKMECELİ / DRAWER	500 x 700 x 950 mm	4,9 Kw.
KMPR.G3C	3 ÇEKMECELİ / DRAWER	500 x 700 x 1200 mm	5,75 Kw.

Elektrikli Kumpir Makinası / Patato Oven with Elc.

Kod Code	Açıklama Description	Ebatlar Dimensions	Güç Power
KMPR.E2C	2 ÇEKMECELİ / DRAWER	500 x 700 x 750 mm	3 Kw / 380V
KMPR.E3C	3 ÇEKMECELİ / DRAWER	500 x 700 x 1200 mm	4,5 Kw / 380V

İecek Ekipmanları

Beverage Equipments

07 **MARKT**



Elektrikli Çay Makinası / Electrical Tea Machine

Kod Code	Ebatlar Dimensions	Kapasite Capacity	Kapasite Capacity	Güç Power
R-10	240 x 290 x 385 mm	40 Bardak / Cup	5 Lt.	900 W / 220V
R-11	280 x 315 x 390 mm	60 Bardak / Cup	7 Lt.	1200 W / 220V
R-12	300 x 335 x 405 mm	80 Bardak / Cup	9 Lt.	1500 W / 220V
R-13	325 x 360 x 440 mm	120 Bardak / Cup	12 Lt.	2000 W / 220V
R-14	345 x 380 x 445 mm	160 Bardak / Cup	15 Lt.	2000 W / 220V
R-15	385 x 420 x 480 mm	250 Bardak / Cup	22 Lt.	2200 W / 220V
R-16	450 x 480 x 570 mm	400 Bardak / Cup	36 Lt.	2750 W / 220V
R-17	485 x 535 x 590 mm	500 Bardak / Cup	40 Lt.	2750 W / 220V

- Ürün 304 kalite krom paslanmaz çelikten üretilmiştir.
- Çay haznesi ve süzgeci paslanmaz çelikten üretilmiştir.
- Çay lezzetinin uzun süre bozulmamasını sağlar.
- Toplu tüketim için uygun kullanım sağlar.
- 8 boy model mevcuttur.
- Hijyenik ve dayanıklıdır.
- Otomatik ısı kontrol sistemi ile tasarrufludur.
- Isı yalıtımlı kulpları vardır.
- Ürünün su ve çay seviyesi için göstergeleri vardır.
- Su ısıtma sistemi özel olarak tasarlanmıştır.
- Sıcak su ve çay gün boyu sağlar.
- Üründe paslanmaz çelik tüp rezistans kullanılmıştır.
- Özel model muslukları ile ergonomik kullanım sağlar.
- CE belgelidir.

- Products are manufactured from 304 stainless steel.
- Tea and filter parts are made of stainless steel.
- Provides tasty tea long time.
- 8 sizes.
- Hygienic and durable.
- Automatic temperature control system is efficient.
- There are heat-insulated handles.
- The product has a level indicator for water and tea.
- Water heating system is specially designed.
- Provides hot water and tea all day long.
- Stainless steel tubular heating elements are used in the product.
- Special model taps ergonomic use.
- CE certified.
- Safety system that protects the heater is available.



Tek Demlikli Çay Makinası / Tea Brewer with Tea Pot

Kod Code	Ebatlar Dimensions	Kapasite Capacity	Kapasite Capacity	Güç Power
R-10	260 x 280 x 500 mm	40 Bardak / Cup	5 Lt.	900 W / 220V
R-11	260 x 280 x 500 mm	60 Bardak / Cup	9 Lt.	900 W / 220V
R-12	300 x 320 x 555 mm	80 Bardak / Cup	12 Lt.	1400 W / 220V
R-13	360 x 360 x 600 mm	120 Bardak / Cup	16 Lt.	1750 W / 220V
R-14	400 x 410 x 650 mm	160 Bardak / Cup	22 Lt.	2200 W / 220V



Elektrikli Süt Kazanı / Hot Milk Automats Electrical

Kod Code	Ebatlar Dimensions	Kapasite Capacity	Kapasite Capacity	Güç Power
R-41	300 x 335 x 405 mm	40 Bardak / Cup	6 Lt.	1500 W / 220V
R-42	325 x 360 x 440 mm	60 Bardak / Cup	9 Lt.	2000 W / 220V
R-43	385 x 420 x 480 mm	80 Bardak / Cup	12 Lt.	2000 W / 220V
R-44	485 x 535 x 590 mm	120 Bardak / Cup	36 Lt.	2750 W / 220V



Gazlı Süt Kazanı / Hot Milk Automats with Gas

Kod Code	Ebatlar Dimensions	Kapasite Capacity	Kapasite Capacity	Güç Power
V-08	325 x 360 x 440 mm	60 Bardak / Cup	9 Lt.	0,20 Kg / h
V-09	385 x 420 x 480 mm	80 Bardak / Cup	12 Lt.	0,30 Kg / h



Su Isıtıcı / Hot Water Automat

Kod Code	Ebatlar Dimensions	Kapasite Capacity	Kapasite Capacity	Güç Power
R-34	325 x 360 x 440 mm	90 Bardak / Cup	12 Lt.	2000 W / 220V
R-35	345 x 380 x 445 mm	140 Bardak / Cup	15 Lt.	2000 W / 220V
R-36	385 x 420 x 480 mm	220 Bardak / Cup	22 Lt.	2200 W / 220V
R-37	450 x 480 x 570 mm	300 Bardak / Cup	36 Lt.	2750 W / 220V
R-38	485 x 535 x 590 mm	450 Bardak / Cup	40 Lt.	2750 W / 220V



Soğuk Süt Kazanı / Cold Milk Automat

Kod Code	Ebatlar Dimensions	Kapasite Capacity	Kapasite Capacity
R-39	325 x 326 x 440 mm	120 Bardak / Cup	12
R-40	370 x 370 x 490 mm	160 Bardak / Cup	15



Gazlı Çay Kazanı / Tea Boiler with Gas

Kod Code	Kapasite Capacity	Ebatlar Dimensions	Tüketim Consumption	Güç Power
N-10	13 Lt.	510 x 280 x 410 mm	3,2 Kg / h	3,8 Kw / 220V
N-11	23 Lt.	620 x 250 x 440 mm	3,7Kg / h	4,4 Kw / 220V
N-12	28 Lt.	620 x 300 x 500 mm	3,7 Kg / h	4,4 Kw / 220V
N-13	33 Lt.	760 x 300 x 450 mm	4,3 Kg / h	5,1 Kw / 220V
N-14	58 Lt.	1020 x 300 x 540 mm	5,2 Kg / h	6,3 Kw / 220V

- Kazanlar 304 krom paslanmaz çelikten üretilmiştir.
- Toplu tüketim için uygun kullanım sağlar.
- Kazanlar argon kaynaklıdır.
- Demlikler ayrı satılır.
- Hijyenik ve uzun ömürlüdür.
- Ergonomik tasarımı ile kullanım kolaylığı sağlar.

- 304 stainless steel chrome.
- It provides for the appropriate use of mass consumption.
- Boilers are welded argon.
- Pots are sold separately.
- Hygienic and long lasting.
- It provides ease of use and ergonomic design.



Gazlı & Elektrikli Çay Kazanı / Tea Boiler with Gas & Electric

Kod Code	Kapasite Capacity	Ebatlar Dimensions	Tüketim Consumption	Güç Power
N-11E	23 Lt.	720 x 250 x 440 mm	3,2 Kg / h	6,1 Kw / 220V
N-12E	28 Lt.	720 x 300 x 500 mm	3,7 Kg / h	6,7 Kw / 220V
N-13E	33 Lt.	760 x 300 x 450 mm	3,7 Kg / h	7,4 Kw / 220V
N-14E	58 Lt.	1020 x 300 x 540 mm	3,7 Kg / h	8,5 Kw / 220V

- Kazanlar 304 krom paslanmaz çelikten üretilmiştir.
- Toplu tüketim için uygun kullanım sağlar.
- Kazanlar argon kaynaklıdır.
- Demlikler ayrı satılır.
- Hijyenik ve uzun ömürlüdür.
- Ergonomik tasarımı ile kullanım kolaylığı sağlar.

- 304 stainless steel chrome.
- It provides for the appropriate use of mass consumption.
- Boilers are welded argon.
- Pots are sold separately.
- Hygienic and long lasting.



Elektrikli Çay Kazanı / Tea Boiler with Electric

Kod Code	Ebatlar Dimensions	Kapasite Capacity	Güç Power
K-30	500 x 340 x 370 mm	13 Lt.	2900 W / 220V
K-31	600 x 350 x 370 mm	23 Lt.	3400 W / 220V
K-34	600 x 350 x 400 mm	28 Lt.	3400 W / 220V
K-32	740 x 350 x 390 mm	33 Lt.	3600 W / 220V
K-33	840 x 350 x 390 mm	58 Lt.	5400 W / 220V

- Kazanlar 304 krom paslanmaz çelikten üretilmiştir.
- Toplu tüketim için uygun kullanım sağlar.
- Kazanlar argon kaynaklıdır.
- Demlikler ayrı satılır.
- Hijyenik ve uzun ömürlüdür.
- Ergonomik tasarımı ile kullanım kolaylığı sağlar.
- Ürünün Otomatik termostatı vardır.
- Pleyt ısıtıcı bölümü ile kullanım çeşitliliği sağlar.

- 304 stainless steel chrome.
- It provides for the appropriate use of mass consumption.
- Boilers are welded argon.
- Pots are sold separately.
- Hygienic and long lasting.
- It provides ease of use and ergonomic design.
- The product has automatic thermostat.



Elektrikli Çay Kazanı / Tea Boiler with Electric

Kod Code	Ebatlar Dimensions	Kapasite Capacity	Güç Power
EP-01	290 x 330 x 370 mm	13 Lt.	1500 W / 220V
EP-02	350 x 275 x 395 mm	23 Lt.	2000 W / 220V
EP-05	350 x 275 x 425 mm	28 Lt.	2000 W / 220V
EP-03	410 x 350 x 390 mm	33 Lt.	2200 W / 220V
EP-05	660 x 320 x 540 mm	58 Lt.	4000 W / 220V



İnoks Demlikli Dijital Çay Kazanı / Inox Digital Tea Boiler

Kod Code	Ebatlar Dimensions	Kapasite Capacity	Güç Power
SSG02 (2Demlik/Pot)	350 x 700 x 530 mm	24	2000 W / 220V
SSG03 (3Demlik/Pot)	350 x 870 x 530 mm	34	2000 W / 220V
SSG04 (4Demlik/Pot)	350 x 1040 x 530 mm	45	4000 W / 220V



**Statik Boyalı Dijital Çay Kazanı
Static Painted Digital Tea Boiler**

Kod Code	Ebatlar Dimensions	Kapasite Capacity	Güç Power
SSG02 (2Demlik/Pot)	350 x 700 x 530 mm	24	2000 W / 220V
SSG03 (3Demlik/Pot)	350 x 870 x 530 mm	34	2000 W / 220V
SSG04 (4Demlik/Pot)	350 x 1040 x 530 mm	45	4000 W / 220V





Bakır Demlikli Dijital Çay Kazanı Copper Digital Tea Boiler

Kod Code	Ebatlar Dimensions	Kapasite Capacity	Güç Power
SSG02 (2Demlik/Pot)	350 x 530 x 530 mm	24 Lt.	2000 W / 220V
SSG03 (3Demlik/Pot)	350 x 700 x 530 mm	34 Lt.	2000 W / 220V
SSG04 (4Demlik/Pot)	350 x 870 x 530 mm	45 Lt.	4000 W / 220V



İnoks Demlikli Dijital Çay Kazanı Inox Digital Tea Boiler

Kod Code	Ebatlar Dimensions	Kapasite Capacity	Güç Power
SSG02 (2Demlik/Pot)	350 x 530 x 530 mm	24 Lt.	2000 W / 220V
SSG03 (3Demlik/Pot)	350 x 700 x 530 mm	34 Lt.	2000 W / 220V
SSG04 (4Demlik/Pot)	350 x 870 x 530 mm	45 Lt.	4000 W / 220V



Statik Boyalı Dijital Çay Kazanı Static Painted Digital Tea Boiler

Kod Code	Ebatlar Dimensions	Kapasite Capacity	Güç Power
SSG02 (2Demlik/Pot)	350 x 530 x 530 mm	24 Lt.	2000 W / 220V
SSG03 (3Demlik/Pot)	350 x 700 x 530 mm	34 Lt.	2000 W / 220V
SSG04 (4Demlik/Pot)	350 x 870 x 530 mm	45 Lt.	4000 W / 220V



Ayrın & Şerbet Makinası Beverage Cooler

Kod Code	Ebatlar Dimensions	Kapasite Capacity	Güç Power
M10	250 x 390 x 70 mm	10 Lt.	1,25 Kw / 220V
M22	350 x 405 x 752 mm	22 Lt.	1,70 Kw / 220V
M40	450 x 450 x 810 mm	40 Lt.	4,30 Kw / 220V

- Kolay temizlenebilir
- Dijital termometre
- Hava soğutmalı kondenser
- Polikarbon konteyner
- Paslanmaz çelik gövde

- Easy to use and versatile
- w/Digital thermometer
- Hermetic compressor
- Air cooled condenser
- S/S structure

M10 Series



M22 Series



M40 Series





Panoramik İkili Soğuk İçecek Dispenseri Twin Panoramic Beverage Cooler

Kod Code	Ebatlar Dimensions	Kapasite Capacity	Güç Power
SS44 AY	695 x 405 x 752 mm	2 x 22 Lt.	4,36 Kw / 220V

- Kolay temizlenebilir
- Dijital termometre
- Hava soğutmalı kondenser
- Polikarbon konteyner
- Paslanmaz çelik gövde
- Easy to use and versatile
- w/Digital thermometer
- Hermetic compressor
- Air cooled condenser
- S/S structure



SS44 AY



SS44 AB



Köpüklü Ayran Makinası Mixer Cold Beverage Dispenser

Kod Code	Ebatlar Dimensions	Kapasite Capacity	Güç Power
KAM 40DI	450 x 450 x 890 mm	40 Lt.	1,7 Kw / 220V
KAM 40DW	450 x 450 x 890 mm	40 Lt.	1,7 Kw / 220V
KAM 22DI	350 x 405 x 822 mm	22 Lt.	1,7 Kw / 220V
KAM 22DW	350 x 405 x 822 mm	22 Lt.	1,7 Kw / 220V

- Kolay temizlenebilir
- Dijital termometre
- Hava soğutmalı kondenser
- Polikarbon konteyner
- Paslanmaz çelik gövde
- DI Modeller Inox
- DW Modeller Beyazdır
- Easy to use and versatile
- w/Digital thermometer
- Hermetic compressor
- Air cooled condenser
- S/S structure
- DI Models are inox
- DW models are white





Katı Meyve Presi / Juice Extractor Citrus Press

Kod Code	Ebatlar Dimensions	Kapasite Capacity	Güç Power
KM.01	205x310x360 mm	6 Lt. / Saat / Hour	0,3 Kw / 220V



Portakal Sıkma Makinası / Orange Juicers

Kod Code	Ebatlar Dimensions	Kapasite Capacity	Güç Power
PR.01	260x254x470 mm	220 Lt. / Saat / Hour	0,18 Kw / 220V



Portakal Sıkma Makinası Paslanmaz / Press Orange Juicers S/S

Kod Code	Ebatlar Dimensions	Kapasite Capacity	Güç Power
PR.02	280x200x470	340 Lt. / Saat / Hour	0,23 Kw / 220V



Kollu Portakal Sıkma Makinası / Manuel Orange Juicers

Kod Code	Ebatlar Dimensions	Kapasite Capacity	Güç Power
PR.03	200x240x500 mm	110 Lt. / Saat / Hour	-



Portakal Sıkma Makinası / Orange Juicers

Kod Code	Ebatlar Dimensions	Güç Power
PS-10	220x260x430 mm	350 W / 220V



Portakal Sıkma Makinası Paslanmaz / Orange Juicers S/S

Kod Code	Ebatlar Dimensions	Güç Power
ES-10	245x315x415 mm	180 W / 220V



Otomatik Portakal Sıkma Makinası / Automatic Orange Juicer

Kod Code	Ebatlar Dimensions	Kapasite Capacity	Güç Power
ORG.50	580x600x830 mm	25 Lt. / Saat / Hour	0,18 Kw / 220V
ORG.51	600x630x880 mm	30 Lt. / Saat / Hour	0,25 Kw / 220V



Bar Blenderı / Bar Blender

Kod Code	Ebatlar Dimensions	Kapasite Capacity	Güç Power
BB.01	200x225x511 mm	2 Lt.	1,5 Kw / 220V



Manuel Blender / Manuel Blender

Kod Code	Ebatlar Dimensions	Kapasite Capacity	Güç Power
B98	200 x 200 x 450 mm	1,5 Lt.	900 W / 220V



Manuel Blender / Manuel Blender

Kod Code	Ebatlar Dimensions	Kapasite Capacity	Güç Power
M-98	210 x 180 x 485 mm	0,9 Lt.	300 W / 220V



Manuel Blender / Manuel Blender

Kod Code	Ebatlar Dimensions	Kapasite Capacity	Güç Power
V-90	200 x 200 x 450 mm	1,5 Lt.	900 W / 220V



Manuel Blender / Manuel Blender

Kod Code	Ebatlar Dimensions	Kapasite Capacity	Güç Power
ES500	240 x 350 x 510 mm	10 Kg / Gün / Day	700 W / 220V

**Katı Meyve Presi / Juice Extractor Machine**

Kod Code	Ebatlar Dimensions	Kapasite Capacity	Güç Power
S-98	240 x 200 x 370 mm	10 Kg. / Saat / Hour	200 W / 220V

**Soğuk Sebze Sıkma Makinası / Cold Citrus Juicer**

Kod Code	Ebatlar Dimensions	Kapasite Capacity	Güç Power
ES500	270 x 410 x 510 mm	18 Kg. / Saat / Hour	350 W / 220V

**Portakal Sıkma Makinası / Ceado Orange Squeezer**

Kod Code	Ebatlar Dimensions	Kapasite Capacity	Güç Power
SL-98	230 x 200 x 350 mm	8 Kg. / Saat / Hour	250 W / 220V

**Buz Kıracağı / Ice Crasher**

Kod Code	Ebatlar Dimensions	Kapasite Capacity	Güç Power
G30	450 x 210 x 430 mm	9 Kg. / Saat / Hour	300 W / 220V



Bar Blenderi MX 1500 XTREME Bar Blender MX 1500 XTREME

Kod Code	Ebatlar Dimensions	Kapasite Capacity	Güç Power
MX 1500 XTREME	539 x 228 x 241 mm	2 Lt.	1,5 Kw / 220V

- Ağır ve yoğun kullanım için 3,5 beygir yüksek performanslı motor
- Sınıfının en Güçlü motoru; 45.000 RPM çıplak motor gücüyle en sert malzemeleri (Buz, meyve vb.) bile homojen bir şekilde parçalar
- Dayanıklı, agresif bıçak ve hazne dizayn ile çok daha hızlı sonuç alma
- Bulaşık makinesinde yıkanabilen, BPA içermeyen COPOLYESTER 64 oz hazne
- Hassas içerikli ürünler için hızlı ve homojen parçalama; her türlü yiyecek ve içeceğin hazırlanmasında
- mükemmel sonuç için 10 kademeli değişken hız kontrol sistemi (1500- 20.000 RPM)
- Özel alaşım ve özel dizayn paslanmaz çelik bıçak
- LCD ekran
- Yüzdesel olarak ayarlanabilir hız (%15 ile %100 arası)
- 4 farklı ayarlanabilir program ile standart ve kolay kullanım için kendi programlarınızı oluşturabilirsiniz
- Temizliği kolay elektronik tuş takımı
- "Pulse" özelliği ile ani/anlık hızlanma (%150)
- Günlük toplam içecek alımını gösteren sayaç
- Ses tutucu kapak ile sessiz çalışma
- 2 Litre hazne Kapasitesi

- Heavy-duty 3.5 peak input HP motor.
- It shreds the hardest ingredients (ice, fruit etc.) by up to 45,000 RPM motor (bare motor speed)
- Gets faster nishing by durable blade and bowl
- Dishwasher-safe, Not BPA, COPOLYESTER 64 oz bowl
- 10-stage variable speed control system (1.500-20.000 RPM) provide homogeneous mixing
- Special designed stainless steel blade
- 4 diferent adjustable programs and easy to set the programs with LCD screen
- Easy-to-clean electronic membrane keypad.
- Instantaneous speed with pulse feature (150%)
- Showing total daily beverage intake counter.
- Quiet operation sound-proof cover.
- 2 liters capacity container



Bar Blenderi MX 1200 Bar Blender MX 1200

Kod Code	Ebatlar Dimensions	Kapasite Capacity	Güç Power
MX 1200	406 x 215 x 209	2 Lt.	1,5 Kw / 220V

- Ağır ve yoğun kullanım için 3,5 beygir yüksek performanslı motor
- Sınıfının en Güçlü motoru; 45.000 RPM çıplak motor gücüyle en sert malzemeleri (Buz, meyve vb.) bile homojen bir şekilde parçalar
- Dayanıklı, agresif bıçak ve hazne dizayn ile çok daha hızlı sonuç alma
- Bulaşık makinesinde yıkanabilen, BPA içermeyen COPOLYESTER 64 oz hazne
- Hassas içerikli ürünler için hızlı ve homojen parçalama; her türlü yiyecek ve içeceğin hazırlanmasında
- mükemmel sonuç için 10 kademeli değişken hız kontrol sistemi (1500- 20.000 RPM)
- Özel alaşım ve özel dizayn paslanmaz çelik bıçak
- LCD ekran
- Yüzdesel olarak ayarlanabilir hız (%15 ile %100 arası)
- 4 farklı ayarlanabilir program ile standart ve kolay kullanım için kendi programlarınızı oluşturabilirsiniz
- Temizliği kolay elektronik tuş takımı
- "Pulse" özelliği ile ani/anlık hızlanma (%150)
- Günlük toplam içecek alımını gösteren sayaç
- Ses tutucu kapak ile sessiz çalışma
- 2 Litre hazne Kapasitesi

- Heavy-duty 3.5 peak input HP motor.
- It shreds the hardest ingredients (ice, fruit etc.) by up to 45,000 RPM motor (bare motor speed)
- Gets faster nishing by durable blade and bowl
- Dishwasher-safe, Not BPA, COPOLYESTER 64 oz bowl
- 10-stage variable speed control system (1.500-20.000 RPM) provide homogeneous mixing
- Special designed stainless steel blade
- 4 diferent adjustable programs and easy to set the programs with LCD screen
- Easy-to-clean electronic membrane keypad.
- Instantaneous speed with pulse feature (150%)
- Showing total daily beverage intake counter.
- Quiet operation sound-proof cover.
- 2 liters capacity container



Bar Blenderi TBB160E TORQ 2.0 Bar Blender TBB160E TORQ 2.0

Kod Code	Ebatlar Dimensions	Kapasite Capacity	Güç Power
TBB-160E	190 x 203 x 450 mm	1.4 Lt. Lt.	1,5 Kw / 220V

- Yüksek performans 2 Hp motor
- 24.000 RPM motor gücü
- Dayanıklı agresif paslanmaz çelik bıçak
- 2 farklı ayarlanabilir hız seçeneği
- 60 sn. ayarlanabilir elektronik kontrol panel
- "Pulse" özelliği ile ani/anlık hızlanma
- 1.4 lt-48 oz BPA-free gıdyla temasa uygun polikarbon hazne

- High-performance 2 Hp engine
- 24.000 RPM
- Durable stainless steel blade
- 2 adjustable speed
- 60 second adjustable electronic control panel
- Instantaneous speed with pulse feature (150%)
- 1.4 lt-48 oz BPA-free polycarbonate jar.



Bar Blenderi BB255E Bar Blender BB255E

Kod Code	Ebatlar Dimensions	Kapasite Capacity	Güç Power
BB-255E	250 x 200 x 350 mm mm	1.3 Lt.	0,7 Kw / 220V

- 3/4 Beygir/560 watt, çift hız ayarlı ticari motor
- Tırtıklı, iki parça paslanmaz çelik bıçak
- Kullanıcı tarafından değiştirilebilir metal destekli lastik bağlama
- Tavsiye edilen günlük Kapasite:25 içecek
- BB255E-1,3 litre BPA içermeyen copolyester hazne
- Gıda ile temas eden tüm yüzeyler BPA içermez
- 220-240V 50/60 Hz CE RoHS

- 3/4 Hp and 560 Watt engine has double adjustable speed
- Rugged, two piece stainless steel cutting blade
- User-replaceable metal-reinforced rubber drive coupling
- Daily capacity 24 beverage
- 1,3 lt stackable, BPA-free copolyester jar
- 220-240V 50/60 Hz CE RoHS



Bar Blenderi CB15VE Bar Blender CB15VE

Kod Code	Ebatlar Dimensions	Kapasite Capacity	Güç Power
CB-15VE	254 x 254 x 660 mm	2 Lt.	1,6 Kw / 220V

- Ultra Güçlü 3.75 HP ticari motorlu - büyük yükler ve uzun karıştırma süreleri için mükemmel sonuç
- Kontrol edilebilir değişken hız kontrolleri
- 1.700 - 18.000 RPM
- Kolay temizlenebilen elektronik tuş takımı
- 1 galon paslanmaz çelik konteyner güvenliği için kelepçeler
- Dayanıklı, yüksek performanslı paslanmaz çelik bıçak
- Titreşimi azaltmak için sağlam kauçuk ayaklar ile tam döküm dayanıklı motor muhafazası
- Kolay temizlenebilir. bulaşık makinesinde yıkanabilir, tek parça kavanoz pedi

- Ultra-performance 3,75 Hp engine
- 1.700-18.000 RPM
- It lets to operate the speed
- Easy-to-clean electronic membrane keypad.
- 1 galon stainless steel jar can be locked
- Durable stainless steel blade
- Easy to clean and One-piece dishwasher-safe jar pad



La Cimbali Espresso Makinası 1 Gruplu Q10
La Cimbali Espresso Machine with 1 Group

Kod Code	Ebatlar Dimensions	Kapasite Capacity	Güç Power
Q-10	350 x 630 x 670 mm	2 Lt.	2,3 Kw / 380V

Super otomatik espresso kahve makinesi
Bas bırak start-stop düğmeli
1 buhar kolu
1 sıcak su musluklu
Şık ve modern görünümlü
Kendinden tanklı ve su yumuşatıcılı

Semi-automatic espresso coffee machine
Push-button start-stop button
1 steam sleeve
1 hot water tap
Stylish and modern looking
Self-tank and water softener



La Cimbali Espresso Makinası 1 Gruplu S20
La Cimbali Espresso Machine with 1 Group

Kod Code	Ebatlar Dimensions	Kapasite Capacity	Güç Power
S20-CS10	370 x 620 x 762 mm	2,5 Lt.	3,2 / 380V

Yarı otomatik espresso kahve makinesi
Bas bırak start-stop düğmeli
1 buhar kolu
1 sıcak su musluklu
Şık ve modern görünümlü
Kendinden tanklı ve su yumuşatıcılı

Semi-automatic espresso coffee machine
Push-button start-stop button
1 steam sleeve
1 hot water tap
Stylish and modern looking
Self-tank and water softener



La Cimbali Espresso Makinası 1 Gruplu S30
La Cimbali Espresso Machine with 1 Group

Kod Code	Ebatlar Dimensions	Kapasite Capacity	Güç Power
S30-CS10	370 x 620 x 762 mm	4 Lt.	4,8 Kw. / 380V

Yarı otomatik espresso kahve makinesi
Bas bırak start-stop düğmeli
1 buhar kolu
1 sıcak su musluklu
Şık ve modern görünümlü
Kendinden tanklı ve su yumuşatıcılı

Semi-automatic espresso coffee machine
Push-button start-stop button
1 steam sleeve
1 hot water tap
Stylish and modern looking
Self-tank and water softener



La Cimbali Espresso Makinası 3 Gruplu M23 La Cimbali Espresso Machine with 3 Group

Kod Code	Ebatlar Dimensions	Kapasite Capacity	Güç Power
M-23-3	820 x 518 x 552 mm	11 Lt.	4,8 Kw / 380V

Yarı otomatik espresso kahve makinesi
Bas bırak start-stop düğmeli
Yenilenmiş dış gövde 'Titanium Edition'
Standart üst fincan ısıtıcı
Yeni kaşıklar, yeni ayaklar
2 döner yönlü buhar kolu
1 sıcak su musluklu
Şık ve modern görünümlü

Semi-automatic espresso coffee machine
Push-button start-stop button
Refurbished external body 'Titanium Edition'
Standard top cup heater
New spoons, new feet
2 swivel directional steam sleeves
1 hot water tap
Stylish and modern looking



La Cimbali Espresso Makinası 2 Gruplu M26 La Cimbali Espresso Machine with 2 Group

Kod Code	Ebatlar Dimensions	Kapasite Capacity	Güç Power
M-26-2	794 x 528 x 548 mm	10 Lt.	4,2 Kw / 380V

Yarı Otomatik
Bas Bırak Start-Stop Düğmeli
Yenilenmiş Dış Gövde "Titanium Edition"
Standart Üst Fincan Isıtıcı
Yeni Kaşıklar, Yeni Ayaklar
2 Döner Yönlü Buhar Kolu
1 Sıcak Su Musluklu
Şık ve Modern Görünüm
Paslanmaz Çelik ve Mat Siyah Renk Gövdeli

Semiautomatic
Bass Drop Start-Stop Button
Refurbished Outer Body "Titanium Edition"
Standard Top Cup Heater
New Spoons, New Feet
2 Rotary Directional Steam Handle
1 Hot Water Faucet
Stylish and Modern Appearance
Stainless Steel and Matte Black Color Body



La Cimbali Espresso Makinası 3 Gruplu M39 La Cimbali Espresso Machine with 3 Group

Kod Code	Ebatlar Dimensions	Kapasite Capacity	Güç Power
M-39-2	855 x 570 x 597 mm	10 Lt.	4,2 Kw / 380V
M-39-3	1055 x 570 x 597 mm	15 Lt.	6,3 Kw / 380V

Otomatik espresso kahve makinesi
Thermodrive sistemli
Patentli akıllı boiler teknolojisi (smart boiler technology) ısı kayıplarını minimuma indirir.
2 standart buhar kolu
3 adet sıcak su seçeneği
1 sıcak su musluklu
Dijital göstergeli
Makinenin yazılımını güncellemek ya da bilgisayarda yapılan formülleri makineye yüklemek için USB port girişi
Makine üzeri 3 ısı ayarlı fincan ısıtıcı
Titanyum gümüş rengi gövdeli

Automatic espresso coffee machine
Thermodrive system
Patented smart boiler technology minimizes heat losses.
2 standard steam sleeves
3 hot water options
1 hot water tap
Digital display
USB port input to update the machine's software or to install the formulas on the machine
Machine with 3 heat adjustable cup heaters
Titanium with silver body



AEP 2



SAE 3



SAE 2



Astoria Espresso Makinaları (Start Serisi) Astoria Espresso Machines

Kod Code	Ebatlar Dimensions	Kapasite Capacity	Güç Power
START AEP -1 1 Grup / Group	490 x 535 x 535 mm	6 Lt.	3,1 Kw / 380V
START AEP-2 2 Grup / Group	700 x 535 x 535 mm	10.5 Lt.	4 Kw / 380V
START AEP-3 3 Grup / Group	940 x 535 x 535 mm	17 Lt.	6 Kw / 380V
START SAE-1 1 Grup / Group	490 x 535 x 535 mm	6 Lt.	4 Kw / 380V
START SAE-2 2 Grup / Group	700 x 535 x 535 mm	17 Lt.	5 Kw / 380V
START SAE-3 3 Grup / Group	940 x 535 x 535 mm	17 Lt.	7 Kw / 380V

* SAE Modeller yarı otomatiktir

- Paslanmaz Çelik
- Çift ayar ve basınç kontrolü
- Otomatik su doldurma
- Dahili motor pompası
- Çift buhar çubuğu
- Otomatik dozaj kontrolü

- Stainless Steel
- Automatic water charging
- Internal engine pump
- Double steam switabile wand
- Automatic dosage control

Astoria Espresso Makinaları (Forma Serisi) Astoria Espresso Machines

Kod Code	Ebatlar Dimensions	Kapasite Capacity	Güç Power
AEP -1 1 Grup / Group	538 x 596 x 496 mm	6 Lt.	3,1 Kw / 380V
AEP-2 2 Grup / Group	748 x 569 x 496 mm	10.5 Lt.	4 Kw / 380V
AEP-3 3 Grup / Group	988 x 569 x 496 mm	17 Lt.	6 Kw / 380V
SAE-1 1 Grup / Group	538 x 596 x 496 mm	6 Lt.	4 Kw / 380V
SAE-2 2 Grup / Group	748 x 596 x 496 mm	17 Lt.	5 Kw / 380V
SAE-3 3 Grup / Group	988 x 596 x 496 mm	17 Lt.	7 Kw / 380V

* SAE Modeller yarı otomatiktir

- Paslanmaz Çelik
- Çift ayar ve basınç kontrolü
- Otomatik su doldurma
- Dahili motor pompası
- Çift buhar çubuğu
- Otomatik dozaj kontrolü

- Stainless Steel
- Automatic water charging
- Internal engine pump
- Double steam switabile wand
- Automatic dosage control



Bravilor Bonamat Novo Filtre Kahve Makinesi Bravilor Bonamat Filter Coffee Machine

Kod Code	Ebatlar Dimensions	Kapasite Capacity	Güç Power
Bonamat	214 x 391 x 424 mm	1,7 Lt.	0,96 W / 220V

Kapasite: 1,7 lt
Manuel su doldurma
2 adet sıcak pleytlü
Demleme işlemi bitince durur,
alt ısıtıcı devrede kalır.
Demleme: 5 dk.
Güç: 230V 50/60Hz 2130W

Capacity: 1,7 lt
Manual water filling
2 hot plate
When the brewing process is finished,
the lower heater is switched on.
Brewing: 5 min.
Power: 230V 50 / 60Hz 2130W



Bravilor Bonamat RLX-5 Filtre Kahve Makinesi Bravilor Bonamat RLX-5 Filter Coffee Machine

Kod Code	Ebatlar Dimensions	Kapasite Capacity	Güç Power
RLX-5	240 x 509 x 611 mm	2 Lt.	2065 W / 220V

Kapasite: 2 litre / 16 bardak
Hazırlama Süresi: 7 dakika
Güç: 2065 W
Voltaj: 230 V/50-60 Hz
Ebatlar: 240x509x611 mm

Capacity: 2 liters / 16 cups
Preparation Time: 7 minutes
Power: 2065 W
Voltage: 230 V / 50-60 Hz
Dimensions: 240x509x611 mm



Bravilor Bonamat TH Quick Filtre Kahve Makinesi Bravilor Bonamat TH Quick Filter Coffee Machine

Kod Code	Ebatlar Dimensions	Kapasite Capacity	Güç Power
TH-Quick	235 x 406 x 545 mm	2,2 Lt.	2065 W / 220V

Termoslu Filtre Kahve Makinesi
Kahveyi direkt termosu süzer
Kahve hazır olduğunda sinyal verir
Manuel su doldurma
Kapasite: 2,2 Lt.

Termoslu Filter Coffee Machine
Filter coffee directly into the thermos
Beeps when coffee is ready
Manual water filling
Capacity: 2,2 Lt.



Bravilor Bonamat TH Quick Filtre Kahve Makinesi Bravilor Bonamat TH Quick Filter Coffee Machine

Paslanmaz çelik
2,2 lt kahve ve çayı doğru ısı derecesinde aromatik yapısını koruyarak muhafaza eder.
Ergonomik pompa kolay servis ve kullanım sağlar.
Bravilor'un TH ve RLX model makineleriyle uyumludur, makinelerde demlenen kahve doğrudan demleme ünitesinin altına yerleştirilen Airtop'a akar.
Tutma kolu sayesinde her yere rahatlıkla taşınabilir.
Ölçüler (çapxy): 164x378 mm

Stainless steel
Preserves 2,2 lt of coffee and tea while maintaining its aromatic structure at the right temperature.
Ergonomic pump provides easy service and use.
Compatible with Bravilor's TH and RLX models, the brewed coffee flows directly into the Airtop placed underneath the brewing unit.
Thanks to the handle, it can be easily moved to anywhere.
Dimensions (dia): 164x378 mm



Tranquilo II Kahve Değirmeni
Tranquilo II Coffee Grinder



Luxomatic Kahve Değirmeni
Luxomatic Coffee Grinder



Tranquilo Tron Kahve Değirmeni
Tranquilo Tron Coffee Grinder



Michigan Filtre Kahve Değirmeni
Michigan Filter Coffee Grinder

Cunill Kahve Değirmenleri Cunill Coffee Grinders

Kod Code	Ebatlar Dimensions	Kapasite Capacity	Ağırlık Weight	Güç Power
TRANQUILO II	170 x 340 x 410 mm	1,2 Lt.	9 Kg.	270 W
TRANQUILO TRON	170 x 340 x 410 mm	1 Lt.	8 Kg.	275 W
LUXOMATIC	285 x 405 x 625 mm	1 Lt.	17.5 Kg.	497 W
MICHIGAN	210 x 380 x 700 mm	2 Lt.	13 Kg.	680 W

Temperli, 60 mm çapında çelik öğütme dişlisi
Çoklu dil seçeneğine sahip dokunmatik kontrol paneli, dijital ekran
1 veya 2 taze öğütülmüş kahve ya da sürekli öğütme seçenekleri
Toplam veya kısmi kahve sayacı
Kırılmaz, deformasyona dayanıklı malzemeden yapılmış çekirdek haznesi
Çekirdek haznesi 90°C'ye kadar ısıda bulaşık makinesinde yıkanmaya uygun şekilde tasarlanmıştır.

Tempered, 60 mm diameter steel grinding wheel
Touch control panel with multi-language option, digital display
1 or 2 freshly ground coffee or continuous milling options
Total or partial coffee counter
Core chamber made of unbreakable, deformation resistant material
The core chamber is designed for dishwashing up to 90 °C.



Mazzer Kahve Değirmenleri Mazzer Coffee Grinders

Kod Code	Ebatlar Dimensions	Kapasite Capacity	Güç Power
Super Jolly	195 x 420 x 610 mm	1,2 Lt.	350 W
Super Jolly Eject.	195 x 263 x 610 mm	1,2 Lt.	350 W
Mini Electronica A	156 x 200 x 470 mm	0,6 Lt.	250 W

Renk: Siyah
Timer'lı model
Çekilmiş kahve dispenser kapasitesi: 280 gr
64 mm çapında temper çelik öğütücü dişliler
Cafe tipi, çekirdeği öğütüp satmak için uygundur
Kademesiz mikrometrik taşlama ayarı
5.5-8 gr aralığında doz ayarı

Color: Black
Timer model
Capacity of ground coffee dispenser: 280 gr
64 mm diameter tempered steel grinder gears
Cafe type, suitable to grind and sell seeds
Stepless micrometrical grinding adjustment
Dosing in the range of 5.5-8 g
Engine speed: 1400 RPM

600 Seri Pişiriciler

600 Series Cookers

o7 **MARKT**



Gazlı Ocak / Gas Cookers

Kod / Code	Model / Description	Ebatlar / Dimensions	Ağırlık / Weight	Güç / Power	Tüketim / Consumption
EMP.6KG010-0	Yüksek Yanışlı Gazlı Ocak 1 Brülörlü High Pressure Gas Cooker 1 Burner	400x635x285mm	25 Kg.	8,65 kW	(ng): 0,91 m ³ /h (lpg): 0,68 kg/h
EMP.6KG020-0	4 lü Gazlı Ocak Gas Cooker With 4 Burners	800x635x285mm	47 Kg.	17,30 kW	(ng): 1,83 m ³ /h (lpg): 1,19 kg/h

- Lpg ve Ng ile çalışabilme özelliği.
- Magnet emniyet ventilli musluklar.
- Kademeli şalter.
- Çift yanışlı brülör.
- Kolay temizlenebilir ve hijyeniktir.
- Paslanmaz çelik gövde.

- Lpg or Natural Gas.
- Magnet safety valves.
- Positioned switch.
- Double ring burner.
- Easy to clean and hygienic.
- Stainless steel body



Gazlı Ocak / Gas Cookers

Kod / Code	Model / Description	Ebatlar / Dimensions	Ağırlık / Weight	Güç / Power	Tüketim / Consumption
EMP.6KG010	Gazlı Ocak 2 Brülörlü Gas Cooker 2 Burners	400x635x285mm	22 Kg.	7,1 kW	(ng): 0,75 m ³ /h (lpg): 0,55 kg/h
EMP.6KG020	Gazlı Ocak 4 Brülörlü Gas Cooker 4 Burners	600x635x285mm	32 Kg.	14,2 kW	(ng): 1,5 m ³ /h (lpg): 1,1 kg/h

- Lpg ve Ng ile çalışabilme özelliği.
- Magnet emniyet ventilli musluklar.
- Kademeli şalter.
- Çift yanışlı brülör.
- Kolay temizlenebilir ve hijyeniktir.
- Paslanmaz çelik gövde.

- Lpg or Natural Gas.
- Magnet safety valves.
- Positioned switch.
- Double ring burner.
- Easy to clean and hygienic.
- Stainless steel body



Elektrikli Ocak / Electric Cookers

Kod / Code	Model / Description	Ebatlar / Dimensions	Ağırlık / Weight	Güç / Power	Enerji / Energy
EMP.6KE010	Elektrikli Ocak 2 Yuvarlak Pleytli Electrical Cooker 2 Circle Plates	400x635x285mm	19 Kg.	3,5 kW	230V
EMP.6KE020	Elektrikli Ocak 4 Yuvarlak Pleytli Electrical Cooker 4 Circle Plates	600x635x285mm	24 Kg.	7 kW	400V

- Magnet emniyet ventilli musluklar.
- Kademeli şalter.
- Çift yanışlı brülör.
- Her brülör için Piezo çakmak ile kontrol.
- Paslanmaz çelik gövde.

- Magnet safety valves.
- Positioned switch.
- Double ring burner.
- Piezo electric ignition system for each module.
- Stainless steel body.





Elektrikli Fritöz / Electric Fryer

Kod / Code	Model / Description	Ebatlar / Dimensions	Kapasite / Capacity	Ağırlık / Weight	Güç / Power	Enerji / Energy
EMP.6FE010	Elektrikli Fritöz Electrical Fryer	400 x 635 x 285mm	10 Lt.	24 Kg.	7,2 kW	400 V
EMP.6FE020	Elektrikli Fritöz Electrical Fryer	600 x 635 x 285mm	10+10 Lt.	36 Kg.	14,4 kW	400 V

- Termostatik kontrol.
- Hareketli ısıtıcılar kolay temizlik imkanı sağlar.
- Tahliye musluğu ile emniyetli yağ boşaltma.
- Limit termostat.
- Paslanmaz çelik gövde ve sepetler.

- Thermostatic controller.
- Moving heaters provide easy cleaning.
- Front oil drainage valve.
- Safety thermostat for overheating protection.
- Stainless steel body and baskets.



Gazlı Fritöz / Gas Fryers

Kod / Code	Model / Description	Ebatlar / Dimens.	Kapasite / Capacity	Ağırlık / Weight	Güç / Power	Tüketim / Consumption
EMP.6FG010	Gazlı Fritöz Gas Fryer	400 x 635 x 285mm	10 Lt.	25 Kg.	4,34 kW	(ng): 0.46 m ³ /h (lpg): 0.39 kg/h
EMP.6FG020	Gazlı Fritöz Gas Fryer	600 x 635 x 285mm	10+10 Lt.	32 Kg.	8,67 kW	(ng): 0.92 m ³ /h (lpg): 0.78 kg/h

- Lpg ve Ng ile çalışabilme özelliği.
- Magnet emniyet ventilli musluklar.
- Tahliye musluğu ile emniyetli yağ boşaltma.
- Limit termostat.
- Paslanmaz çelik gövde ve sepetler.

- Lpg or Natural Gas.
- Magnet safety valves.
- Front oil drainage valve.
- Safety thermostat for overheating protection.
- Stainless steel body and baskets.




Gazlı Izgara / Grills with Gas

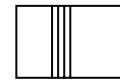
Kod / Code	Model / Description	Ebatlar / Dimens.	Ağırlık / Weight	Güç / Power	Tüketim / Consumption
EMP.6IG010	Gazlı Izgara Düz Pleyt Gas Grill Smooth Plate	400x635x285mm	41 Kg.	6.5 Kw	(ng): 0,68 m ³ /h (lpg): 0,43 kg/h
EMP.6IG011	Gazlı Izgara Komple Oluklu Pleyt Gas Grill Ribbed Plate	400x635x285mm	41 Kg.	6.5 Kw	(ng): 0,68 m ³ /h (lpg): 0,43 kg/h
EMP.6IG020	Gazlı Izgara Düz Pleyt Gas Grill Smooth Plate	600x635x285mm	52 Kg.	13 Kw	(ng): 1,37 m ³ /h (lpg): 0,86 kg/h
EMP.6IG021	Gazlı Izgara Komple Oluklu Pleyt Gas Grill Ribbed Plate	600x635x285mm	52 Kg.	13 Kw	(ng): 1,37 m ³ /h (lpg): 0,86 kg/h
EMP.6IG022	Gazlı Izgara Düz+Oluklu Pleyt Gas Grill Smooth+Ribbed Plate	600x635x285mm	52 Kg.	13 Kw	(ng): 1,37 m ³ /h (lpg): 0,86 kg/h
EMP.6IG030	Gazlı Izgara Düz Pleyt Gas Grill Smooth Plate	900x635x285mm	84 Kg.	19.5 Kw	(ng): 2,06 m ³ /h (lpg): 1,29 kg/h
EMP.6IG031	Gazlı Izgara Komple Oluklu Pleyt Gas Grill Ribbed Plate	900x635x285mm	84 Kg.	19.5 Kw	(ng): 2,06 m ³ /h (lpg): 1,29 kg/h
EMP.6IG032	Gazlı Izgara Düz+Oluklu Pleyt Gas Grill Smooth+Ribbed Plate	900x635x285mm	84 Kg.	19.5 Kw	(ng): 2,06 m ³ /h (lpg): 1,29 kg/h

- Lpg ve Ng ile çalışabilme özelliği.
- Magnet emniyet ventilli ve pilotlu musluklar.
- Tam modüllerde iki bölgeyi pişirme.
- Her brülör için Piezo çakmak ile kontrol.
- Çıkarılabilir yağ toplama haznesi.
- Üst tabla kalınlığı 1.2 mm, gövde 1 mm paslanmaz çelik.

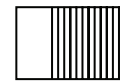
- Lpg or Natural Gas.
- Magnet safety valves with pilot.
- Two separate heating zones.
- Piezo electric ignition system for each module.
- Removable oil collection drawer.
- Top plate thickness 1.2 mm, body 1 mm stainless steel.



Düz / Smooth



Düz + Oluklu / Smooth + Ribbed



Komple Oluklu / Complete Ribbed




Gazlı Izgaralar (Krom Pleyt) / Gas Grills (Chrome Plate)

Kod / Code	Model / Description	Ebatlar / Dimens.	Ağırlık / Weight	Güç / Power	Tüketim / Consumption
EMP.6IG010-K	Gazlı Izgara Düz Pleyt Gas Grill Smooth Plate	400x635x285mm	41 Kg.	6.5 Kw	(ng): 0,68 m ³ /h (lpg): 0,43 kg/h
EMP.6IG011-K	Gazlı Izgara Komple Oluklu Pleyt Gas Grill Ribbed Plate	400x635x285mm	41 Kg.	6.5 Kw	(ng): 0,68 m ³ /h (lpg): 0,43 kg/h
EMP.6IG020-K	Gazlı Izgara Düz Pleyt Gas Grill Smooth Plate	600x635x285mm	52 Kg.	13 Kw	(ng): 1,37 m ³ /h (lpg): 0,86 kg/h
EMP.6IG021-K	Gazlı Izgara Komple Oluklu Pleyt Gas Grill Ribbed Plate	600x635x285mm	52 Kg.	13 Kw	(ng): 1,37 m ³ /h (lpg): 0,86 kg/h
EMP.6IG022-K	Gazlı Izgara Düz+Oluklu Pleyt Gas Grill Smooth+Ribbed Plate	600x635x285mm	52 Kg.	13 Kw	(ng): 1,37 m ³ /h (lpg): 0,86 kg/h
EMP.6IG030-K	Gazlı Izgara Düz Pleyt Gas Grill Smooth Plate	900x635x285mm	84 Kg.	19.5 Kw	(ng): 2,06 m ³ /h (lpg): 1,29 kg/h
EMP.6IG031-K	Gazlı Izgara Komple Oluklu Pleyt Gas Grill Ribbed Plate	900x635x285mm	84 Kg.	19.5 Kw	(ng): 2,06 m ³ /h (lpg): 1,29 kg/h
EMP.6IG032-K	Gazlı Izgara Düz+Oluklu Pleyt Gas Grill Smooth+Ribbed Plate	900x635x285mm	84 Kg.	19.5 Kw	(ng): 2,06 m ³ /h (lpg): 1,29 kg/h

- Lpg ve Ng ile çalışabilme özelliği.
- Magnet emniyet ventilli ve pilotlu musluklar.
- Tam modüllerde iki bölge pişirme.
- Her brülör için Piezo çakmak ile kontrol.
- Çıkarılabilir yağ toplama haznesi.
- Üst tabla kalınlığı 1.2 mm, gövde 1 mm paslanmaz çelik.

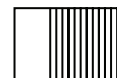
- Lpg or Natural Gas.
- Magnet safety valves with pilot.
- Two separate heating zones.
- Piezo electric ignition system for each module.
- Removable oil collection drawer.
- Top plate thickness 1.2 mm, body 1 mm stainless steel.



Düz / Smooth



Düz + Oluklu / Smooth + Ribbed



Komple Oluklu / Complete Ribbed



Elektrikli Izgaralar / Electrical Grills

Kod / Code	Model / Description	Ebatlar / Dimens.	Ağırlık / Weight	Güç / Power	Enerji / Energy
EMP.6IE010	Elektrikli Izgara Düz Pleyt Electrical Grill Smooth Plate	400x635x285mm	45 Kg.	3.6 Kw	400V
EMP.6IE011	Elektrikli Izgara Komple Oluklu Pleyt Electrical Grill Ribbed Plate	400x635x285mm	45 Kg.	3.6 Kw	400V
EMP.6IE020	Elektrikli Izgara Düz Pleyt Electrical Grill Smooth Plate	600x635x285mm	58 Kg.	7.2 Kw	400V
EMP.6IE021	Elektrikli Izgara Komple Oluklu Pleyt Electrical Grill Ribbed Plate	600x635x285mm	58 Kg.	7.2 Kw	400V
EMP.6IE022	Elektrikli Izgara Düz+Oluklu Pleyt Electrical Grill Smooth+Ribbed Plate	600x635x285mm	58 Kg.	7.2 Kw	400V
EMP.6IE030	Elektrikli Izgara Düz Pleyt Electrical Grill Smooth Plate	900x635x285mm	87 Kg.	10.8 Kw	400V
EMP.6IE031	Elektrikli Izgara Komple Oluklu Pleyt Electrical Grill Ribbed Plate	900x635x285mm	87 Kg.	10.8 Kw	400V
EMP.6IE032	Elektrikli Izgara Düz+Oluklu Pleyt Electrical Grill Smooth+Ribbed Plate	900x635x285mm	87 Kg.	10.8 Kw	400V

- Termostatik kontrol.
- Tam modüllerde iki bölgeyi ısıtma.
- Çıkarılabilir yağ toplama haznesi.
- Kolay temizlenebilir ve hijyeniktir.
- Üst tabla kalınlığı 1.2 mm, gövde 1 mm paslanmaz çelik.
- Limit termostat.

- Thermostatic controller.
- Two separate heating zones.
- Removable oil collection drawer
- Easy to clean and hygienic.
- Top plate thickness 1.2 mm, body 1 mm stainless steel.
- Limit thermostat.

Elektrikli Izgaralar (Krom Pleyt) / Electrical Grills (Chrome Plate)

Kod / Code	Model / Description	Ebatlar / Dimens.	Ağırlık / Weight	Güç / Power	Enerji / Energy
EMP.6IE010-K	Elektrikli Izgara Düz Pleyt Electrical Grill Smooth Plate	400x635x285mm	45 Kg.	3.6 Kw	400V
EMP.6IE011-K	Elektrikli Izgara Komple Oluklu Pleyt Electrical Grill Ribbed Plate	400x635x285mm	45 Kg.	3.6 Kw	400V
EMP.6IE020-K	Elektrikli Izgara Düz Pleyt Electrical Grill Smooth Plate	600x635x285mm	58 Kg.	7.2 Kw	400V
EMP.6IE021-K	Elektrikli Izgara Komple Oluklu Pleyt Electrical Grill Ribbed Plate	600x635x285mm	58 Kg.	7.2 Kw	400V
EMP.6IE022-K	Elektrikli Izgara Düz+Oluklu Pleyt Electrical Grill Smooth+Ribbed Plate	600x635x285mm	58 Kg.	7.2 Kw	400V
EMP.6IE030-K	Elektrikli Izgara Düz Pleyt Electrical Grill Smooth Plate	900x635x285mm	87 Kg.	10.8 Kw	400V
EMP.6IE031-K	Elektrikli Izgara Komple Oluklu Pleyt Electrical Grill Ribbed Plate	900x635x285mm	87 Kg.	10.8 Kw	400V
EMP.6IE032-K	Elektrikli Izgara Düz+Oluklu Pleyt Electrical Grill Smooth+Ribbed Plate	900x635x285mm	87 Kg.	10.8 Kw	400V

- Termostatik kontrol.
- Tam modüllerde iki bölgeyi ısıtma.
- Çıkarılabilir yağ toplama haznesi.
- Kolay temizlenebilir ve hijyeniktir.
- Üst tabla kalınlığı 1.2 mm, gövde 1 mm paslanmaz çelik.
- Limit termostat.

- Thermostatic controller.
- Two separate heating zones.
- Removable oil collection drawer
- Easy to clean and hygienic.
- Top plate thickness 1.2 mm, body 1 mm stainless steel.
- Limit thermostat.



Gazlı Sulu Izgaralar/ Gas Vapor Grills

Kod / Code	Model / Description	Ebatlar / Dimens.	Ağırlık / Weight	Güç / Power	Tüketim / Consumption
EMP.6LG010-S	Gazlı Sulu Izgara Gas Vapor Grill	400x730x285mm	48 Kg.	5.2 Kw	(ng): 0,55 m ³ /h (lpg): 0,60 kg/h
EMP.6LG020-S	Gazlı Sulu Izgara Gas Vapor Grill	800x730x285mm	94 Kg.	10.4 Kw	(ng): 1,10m ³ /h (lpg): 1,20 kg/h
EMP.6LG030-S	Gazlı Sulu Izgara Gas Vapor Grill	1200x730x285mm	137 Kg.	15.6 Kw	(ng): 1,65 m ³ /h (lpg): 1,80 kg/h

- Buharlaştırma kabini sayesinde daha verimli pişirme.
- Lpg ve Ng ile çalışabilme özelliği.
- Magnet emniyet ventilli ve pilotlu musluklar.
- Tam modüllerde iki bölgeyi ısıtma.
- Her brülör için Piezo çakmak ile kontrol.
- Pik döküm ızgara.
- Üst tabla kalınlığı 1.5 mm, gövde 1 mm paslanmaz çelik.

- Steamer cabinet provides fertile cooking.
- Lpg or Natural Gas.
- Magnet safety valves with pilot.
- Two separate heating zones.
- Piezo electric ignition system for each module.
- Cast iron plate.
- Top plate thickness 1.5 mm, body 1 mm stainless steel.



Elektrikli Sulu Izgaralar/ Electrical Vapor Grills

Kod / Code	Model / Description	Ebatlar / Dimens.	Ağırlık / Weight	Güç / Power	Enerji / Energy
EMP.6LE010	Elektrikli Sulu Izgara Electrical Vapor Grill	400x600x290mm	27 Kg.	3.75 Kw	400V
EMP.6LE020	Elektrikli Sulu Izgara Electrical Vapor Grill	600x600x290mm	36 Kg.	6.25 Kw	400V
EMP.6LE030	Elektrikli Sulu Izgara Electrical Vapor Grill	800x600x290mm	46 Kg.	8.75 Kw	400V
EMP.6LE040	Elektrikli Sulu Izgara Electrical Vapor Grill	1200x600x290mm	57 Kg.	13.75 Kw	400V

- Steamer cabinet provides fertile cooking.
- Easy tilting heaters provide easy cleaning.
- Faster cooking with low energy.
- Easy to clean and hygienic.
- Top plate thickness 1.2 mm, body 1 mm stainless steel.

- Steamer cabinet provides fertile cooking.
- Easy tilting heaters provide easy cleaning.
- Faster cooking with low energy.
- Easy to clean and hygienic.
- Top plate thickness 1.2 mm, body 1 mm stainless steel.



Gazlı Lavataşlı Izgara/ Gas Lavastone Grill

Kod / Code	Model / Description	Ebatlar / Dimens.	Ağırlık / Weight	Güç / Power	Tüketim / Consumption
EMP.6LE010	Gazlı Lavataşlı Izgara Gas Lavastone Grill	400x635x285mm	51 Kg.	6,46 Kw	(ng): 0,68 m ³ /h (lpg): 0,43 kg/h
EMP.6LE020	Gazlı Lavataşlı Izgara Gas Lavastone Grill	600x635x285mm	72 Kg.	12,9 Kw	(ng): 1,36 m ³ /h (lpg): 0,86 kg/h
EMP.6LE030	Gazlı Lavataşlı Izgara Gas Lavastone Grill	900x635x285mm	104 Kg.	19,38 Kw	(ng): 2,04 m ³ /h (lpg): 1,29 kg/h

- Lpg ve Ng ile çalışabilme özelliği.
- Magnet emniyet ventilli ve pilotlu musluklar.
- Tam modüllerde iki bölgeyi ısıtma.
- Her brülör için Piezo çakmak ile kontrol.
- Çıkarılabilir yağ toplama haznesi.
- Kolay temizlenebilir ve hijyeniktir.
- Üst tabla kalınlığı 1.2 mm, gövde 1 mm paslanmaz çelik.

- Lpg or Natural Gas.
- Magnet safety valves with pilot.
- Two separate heating zones.
- Piezo electric ignition system for each module.
- Removable oil collection drawer.
- Easy to clean and hygienic.
- Top plate thickness 1.2 mm, body 1 mm stainless steel.



Elektrikli Makarna Haşlama / Electrical Pasta Cooker

Kod / Code	Model / Description	Ebatlar / Dimens.	Ağırlık / Weight	Güç / Power	Enerji / Energy
EMP.6ME010	Elektrikli Makarna Haşlama Electrical Pasta Cooker	400x635x285mm	20 Kg.	4,5 Kw	400V

- Termostatik kontrol.
- Su doldurma musluğu.
- Tahliye musluğu ile su boşaltma.
- Taşan su tahliye sistemi.
- Üst tabla kalınlığı 1.2 mm, gövde 1 mm paslanmaz çelik.

- Thermostatic controller.
- Water filling tap.
- Discharge valve.
- Overflow drainage system.
- Top plate thickness 1.2 mm, body 1 mm stainless steel.



Patates Dinlendirme Üniteleri / Chips Scuttle Units

Kod / Code	Model / Description	Ebatlar / Dimens.	Ağırlık / Weight	Güç / Power	Enerji / Energy
EMP.6DE010	Elektrikli Patates Dinlendirme Electrical Chips Scuttle	400x635x285mm	20 Kg.	0,65 Kw	230V

- Kızartılmış patateslerin sıcak bekletilmesinde ve yağların süzülmesinde kullanılır.
- Infrared seramik ısıtıcı.
- Havuzda kızartma yağının süzülmesi için maksimum verim sağlayan özel form.
- Üst tabla kalınlığı 1.2 mm, gövde 1 mm paslanmaz çelik.

- Operates in order to keep fries warm and drain oil.
- Infrared ceramic heater.
- Special form on the container, provides maximum efficiency in order to drain oil.
- Top plate thickness 1.2 mm, body 1 mm stainless steel



Elektrikli Benmariler/ Electrical Bainmaries

Kod / Code	Model / Description	Ebatlar / Dimens.	Ağırlık / Weight	Güç / Power	Enerji / Energy
EMP.6SE010	Elektrikli Benmari Electrical Bainmarie	400x635x285mm	19 Kg.	1,5 Kw	230V
EMP.6SE020	Elektrikli Benmari Electrical Bainmarie	600x635x285mm	26 Kg.	3,0 Kw	230V

- EMP.6SE010 - Kapasite; 1 adet 2/3 Gn + 2 adet 1/6 Gn
- EMP.6SE020 - Kapasite; 1 adet 1/1 Gn + 2 adet 1/4 Gn
- Termostatik kontrol.
- Tahliye musluğu.
- Kolay temizlenebilir ve hijyeniktir.
- Üst tabla kalınlığı 1.2 mm, gövde 1 mm paslanmaz çelik.

- EMP.6SE010 - Capacity; 1 piece of 2/3 Gn + 2 pieces of 1/6 Gn
- EMP.6SE020 - Capacity; 1 piece 1/1 Gn + 2 pieces 1/4 Gn.
- Thermostatic controller.
- Drainage valve.
- Easy to clean and hygienic.
- Top plate thickness 1.2 mm, body 1 mm stainless steel.



Set Altı Tezgahlar / Undercounter Cabinets

Kod / Code	Model / Description	Ebatlar / Dimens.	Ağırlık / Weight
EMPTS010	Set Altı Tezgah 1 Kapaklı Undercounter Cabinet with 1 Door	400x570x565mm	18 Kg.
EMPTS020	Set Altı Tezgah 2 Kapaklı Undercounter Cabinet with 2 Door	600x570x565mm	21 Kg.
EMPTS025	Set Altı Tezgah 3 Kapaklı Undercounter Cabinet with 3 Door	800x570x565mm	26 Kg.
EMPTS030	Set Altı Tezgah 4 Kapaklı Undercounter Cabinet with 4 Door	900x570x565mm	28 Kg.
EMPTS010-K	Set Altı Tezgah 1 Kapaksız Undercounter Cabinet without 1 Door	400x570x565mm	13 Kg.
EMPTS020-K	Set Altı Tezgah 2 Kapaksız Undercounter Cabinet without 2 Door	600x570x565mm	16 Kg.
EMPTS025-K	Set Altı Tezgah 3 Kapaksız Undercounter Cabinet without 3 Door	800x570x565mm	21 Kg.
EMPTS030-K	Set Altı Tezgah 4 Kapaksız Undercounter Cabinet without 4 Door	900x570x565mm	23 Kg.

- Tezgahlar 60 seri cihazların altına kullanılabilecek uygun modüler ölçülerdedir.
- Kolay temizlenebilir ve hijyeniktir.
- Paslanmaz çelik gövde.

- Under-Set Counters are suitable to use under each kind of 60's serie equipments.
- Easy to clean and hygienic.
- Stainless steel body.



Ara Tezgahlar Tezgahlar / Worktop Tables

Kod / Code	Model / Description	Ebatlar / Dimens.	Ağırlık / Weight
EMP.6TN010	Ara Tezgah 1/2 Modül Worktop 1/2 Module	400x635x285mm	13 Kg.
EMP.6TN020	Ara Tezgah 1/1 Modül Worktop 1/1 Module	600x635x285mm	20 Kg.

- Tezgahlar 60 seri cihazların arasında kullanılabilen uygun modüler ölçülerdedir.
- Kolay temizlenebilir ve hijyeniktir.
- Üst tabla kalınlığı 1.2 mm, gövde 1 mm paslanmazçelik.

- Worktops are suitable to use between each kind of 60's serie equipments.
- Easy to clean and hygienic.
- Top plate thickness 1.2 mm, body 1 mm stainless steel.



700 Seri Pişiriciler

700 Series Cookers

O7 MARKT



Gazlı Ocak / Gas Cookers

Kod / Code	Model / Description	Ebatlar / Dimensions	Ağırlık / Weight	Güç / Power	Tüketim / Consumption
EMP.PLS.7KG010	Gazlı Ocak 2 Brülörlü Gas Cooker 2 Burners	400x730x300 mm	34 Kg	14,3 Kw	(ng): 1,51 m ³ /h (lpg): 1,19 kg/h
EMP.PLS.7KG020	Gazlı Ocak 4 Brülörlü Gas Cooker 4 Burners	800x730x300 mm	69 Kg	28,66 Kw	(ng): 3,03 m ³ /h (lpg): 2,38 kg/h
EMP.PLS.7KG030	Gazlı Ocak 6 Brülörlü Gas Cooker 6 Burners	1200x730x300 mm	101 Kg	43 Kw	(ng): 4,55 m ³ /h (lpg): 3,57 kg/h

- Lpg ve Ng ile çalışabilme özelliği.
- Magnet emniyet ventilli musluklar.
- Darbelere karşı dayanıklı üst döküm.
- Dökme demir çift yanışlı brülörler.
- Kolay temizlenebilir ve hijyeniktir.
- Paslanmaz çelik gövde.

- Lpg or Natural Gas.
- Magnet safety gas valve and thermocouple.
- Heavy duty top cast iron.
- Cast iron double burners.
- Easy to clean and hygienic.
- Stainless steel body.



Gazlı Wok Ocaklar / Gas Wok Cookers

Kod / Code	Model / Description	Ebatlar / Dimensions	Ağırlık / Weight	Güç / Power	Tüketim / Consumption
EMP.PLS.7WK010	Gazlı Wok Ocağı 1 Brülörlü Gas Wok Cooker 1 Burner	400x730x300mm	40 Kg.	18 Kw	(ng): 1,9 m ³ /h (lpg): 1,05 kg/h
EMP.PLS.7WK020	Gazlı Wok Ocağı 2 Brülörlü Gas Wok Cooker 2 Burners	800x730x300mm	76 Kg.	36 Kw	(ng): 3,8 m ³ /h (lpg): 2,1 kg/h
EMP.PLS.7WK030	Gazlı Wok Ocağı 3 Brülörlü Gas Wok Cooker 3 Burners	1200x730x300mm	107 Kg.	54 Kw	(ng): 5,6 m ³ /h (lpg): 3,15 kg/h

- Lpg ve Ng ile çalışabilme özelliği.
- Magnet emniyet ventilli musluklar.
- Darbelere karşı dayanıklı üst döküm.
- Her brülör için Piezo çakmak ile kontrol.
- Yüksek Güçlü pik döküm brülörler yüksek sıcaklık sağlamaktadır.
- Kolay temizlenebilir ve hijyeniktir.
- Paslanmaz çelik gövde.

- Lpg or Natural Gas.
- Magnet safety gas valve and thermocouple.
- Heavy duty top cast iron.
- Piezo electric ignition system for each burner.
- High Power cast iron burners provide the high temperature that is aimed to be reached.
- Easy to clean and hygienic.
- Stainless steel body.



Gazlı Set Altı Fırınlar / Undercounter Gas Ovens

Kod / Code	Model / Description	Ebatlar / Dimensions	Ağırlık / Weight	Güç / Power	Tüketim / Consumption
EMP.PLS.7FRG01	Gazlı Set Altı Fırın Undercounter Gas Oven	800x620x550mm	71 Kg.	6,46 Kw	(ng): 0,68 m ³ /h (lpg): 0,43 kg/h
EMP.PLS.7FRG02	Gazlı Set Altı Fırın Undercounter Gas Oven	1200x620x550mm	83 Kg.	6,46 Kw	(ng): 0,68 m ³ /h (lpg): 0,43 kg/h
EMP.PLS.7FRG03	Gazlı Set Altı Maxi Fırın Undercounter Gas Maxi Oven	1200x620x550mm	105 Kg.	12,93 Kw	(ng): 1,36 m ³ /h (lpg): 0,87 kg/h

- Lpg ve Ng ile çalışabilme özelliği.
- 2x2/1 Gn tepsi kapasiteli paslanmaz çelik fırın iç haznesi.
- Termostatik ayarlı fırın gaz ventilli.

- Lpg or Natural Gas
- 2x2/1 Gn Capacity, stainless steel internal chamber.
- For oven: temperature control with thermostatic gas valve.



Elektrikli Ocaklar (Yuvarlak Pleyt) / Electrical Cookers (Circle Plate)

Kod / Code	Model / Description	Ebatlar / Dimensions	Ağırlık / Weight	Güç / Power	Enerji / Energy
EMP.PLS.7KE010-Y	Elektrikli Ocak 2 Yuvarlak Pleytli Electrical Cooker 2 Circle Plates	400x730x300mm	31 Kg.	4 Kw.	230V
EMP.PLS.7KE020-Y	Elektrikli Ocak 4 Yuvarlak Pleytli Electrical Cooker 4 Circle Plates	800x730x300mm	55 Kg.	8 Kw	400V
EMP.PLS.7KE030-Y	Elektrikli Ocak 6 Yuvarlak Pleytli Electrical Cooker 6 Circle Plates	1200x730x300mm	78 Kg.	12 Kw	400 V

- 6 kademeli şalter.
- Kolay temizlenebilir ve hijyeniktir.
- Paslanmaz çelik gövde

- 6 position switches.
- Easy to clean and hygienic.
- Stainless steel body.



Elektrikli Ocaklar (Kare Pleyt) / Electrical Cookers (Square Plate)

Kod / Code	Model / Description	Ebatlar / Dimensions	Ağırlık / Weight	Güç / Power	Enerji / Energy
EMP.PLS.7KE010	Elektrikli Ocak 2 Kare Pleytli Electrical Cooker 2 Square Plates	400x730x300mm	33 Kg.	4,5 Kw.	230 V
EMP.PLS.7KE020	Elektrikli Ocak 4 Kare Pleytli Electrical Cooker 4 Square Plates	800x730x300mm	57 Kg.	9 Kw.	400 V
EMP.PLS.7KE030	Elektrikli Ocak 6 Kare Pleytli Electrical Cooker 6 Square Plates	1200x730x300mm	80 Kg.	13,5 Kw.	400 V

- 6 kademeli şalter.
- Kolay temizlenebilir ve hijyeniktir.
- Paslanmaz çelik gövde

- 6 position switches.
- Easy to clean and hygienic.
- Stainless steel body.



Elektrikli İndüksiyon Ocaklar / Electrical Induction Cookers

Kod / Code	Model / Description	Ebatlar / Dimensions	Ağırlık / Weight	Güç / Power	Enerji / Energy
EMP.PLS.7IND010	Elektrikli İndüksiyon Ocak 2'li Electrical Induction Cooker 2	400x730x300mm	28 Kg.	6 Kw.	230 V
EMP.PLS.7IND020	Elektrikli İndüksiyon Ocak 4'lü Electrical Induction Cooker 4	800x730x300mm	48 Kg.	12 Kw.	400 V
EMP.PLS.7IND030	Elektrikli İndüksiyon Ocak 6'lı Electrical Induction Cooker 6	1200x730x300mm	77 Kg.	18 Kw.	400 V

- Cam pişirme yüzeyi.
- Kolay temizlenebilir ve hijyeniktir.
- Paslanmaz çelik gövde

- Glass cooking surface.
- Easy to clean and hygienic.
- Stainless steel body



Elektrikli Ocaklar (Rus Tipi Pleyt) / Electrical Cookers (Russian Type Plate)

Kod / Code	Model / Description	Ebatlar / Dimensions	Ağırlık / Weight	Güç / Power	Enerji / Energy
EMP.PLS.7KE010-P	Elektrikli Ocak 2 Rus Tipi Pleytli Electrical Cooker 2 Russian Type Plates	400x730x300mm	50 Kg.	8 Kw.	230 V
EMP.PLS.7KE020-P	Elektrikli Ocak 4 Rus Tipi Pleytli Electrical Cooker 4 Russian Type Plates	800x730x300mm	92 Kg.	16 Kw	400 V
EMP.PLS.7KE030-P	Elektrikli Ocak 6 Rus Tipi Pleytli Electrical Cooker 6 Russian Type Plates	1200x730x300mm	125 Kg.	24 Kw	400 V

- 3 kademeli şalter.
- Kolay temizlenebilir ve hijyeniktir.
- Paslanmaz çelik gövde

- 3 position switches.
- Easy to clean and hygienic.
- Stainless steel body.



Elektrikli Set Altı Fırınlar / Undercounter Electrical Ovens

Kod / Code	Model / Description	Ebatlar / Dimensions	Ağırlık / Weight	Güç / Power	Enerji / Energy
EMP.PLS.7FRE01	Elektrikli Set Altı Fırın Electrical Undercounter Oven	800x620x550mm	70 Kg.	9 Kw.	400 V
EMP.PLS.7FRE02	Elektrikli Set Altı Fırın Electrical Undercounter Oven	1200x620x550mm	80 Kg.	9 Kw	400 V
EMP.PLS.7FRE03	Elektrikli Set Altı Maxi Fırın Electrical Undercounter Maxi Oven	1200x620x550mm	98 Kg.	15 Kw	400 V

- 2 x Gn 2/1 tepsi kapasiteli paslanmaz çelik fırın iç haznesi

- 2 x Gn 2/1 Capacity, stainless steel internal room.



Elektrikli Fritöz / Electric Fryer

Kod / Code	Model / Description	Ebatlar / Dimensions	Kapasite / Capacity	Ağırlık / Weight	Güç / Power	Enerji / Energy
EMP.PLS.7FE010	Elektrikli Fritöz Electrical Fryer	400x730x300mm	16 Lt.	27 Kg.	10,5 Kw	400 V
EMP.PLS.7FE020	Elektrikli Fritöz Electrical Fryer	800x730x300mm	16+16 Lt.	44 Kg.	21 Kw	400 V

- Termostatik kontrol.
- Paslanmaz çelik sepetler.
- Hareketli ısıtıcılar kolay temizlik imkanı sağlar.
- Tahliye musluğu ile emniyetli yağ boşaltma.
- Limit termostat.
- Kolay temizlenebilir ve hijyeniktir.
- Paslanmaz çelik gövde.

- Thermostatic control.
- Stainless steel baskets.
- Moving heaters provide easy cleaning.
- Safe oil drainage from the bottom via valve.
- Safety thermostat for overheating protection.
- Easy to clean and hygienic.
- Stainless steel body.



Gazlı Fritöz / Gas Fryer

Kod / Code	Model / Description	Ebatlar / Dimens.	Kapasite / Capacity	Ağırlık / Weight	Güç / Power	Tüketim / Consumption
EMP.PLS.7FG010-S	Gazlı Fritöz Gas Fryer	400x730x300mm	18 Lt.	63 Kg.	17,41 Kw	(ng): 1,84 m3/h (lpg): 0,91 kg/h
EMP.PLS.7FG020-S	Gazlı Fritöz Gas Fryer	800x730x300mm	18+18 Lt.	113 Kg.	34,82 Kw	(ng): 3,68 m3/h (lpg): 1,82 kg/h

- Lpg ve Ng ile çalışabilme özelliği.
- Paslanmaz çelik sepetler.
- Magnet emniyet ventilli musluklar.
- Boşaltma borusu ile emniyetli yağ boşaltma.
- Limit termostat.
- Kolay temizlenebilir ve hijyeniktir.
- Paslanmaz çelik gövde.

- Lpg or Natural Gas.
- Stainless steel baskets.
- Magnet safety gas valve and thermocouple.
- Safe oil drainage from the bottom via valve.
- Safety thermostat for overheating protection.
- Easy to clean and hygienic.
- Stainless steel body.



Gazlı Fritözler Dolaplı / Gas Fryers with Cupboard

Kod / Code	Model / Description	Ebatlar / Dimens.	Kapasite / Capacity	Ağırlık / Weight	Güç / Power	Tüketim / Consumption
EMP.PLS.7FG010	Gazlı Fritöz Dolaplı Gas Fryer With Cupboard	400x700x850mm	24 Lt.	63 Kg.	17,41 Kw	(ng): 1,84 m3/h (lpg): 0,91 kg/h
EMP.PLS.7FG020	Gazlı Fritöz Dolaplı Gas Fryer With Cupboard	800x730x850mm	24+24 Lt.	113 Kg.	34,82 Kw	(ng): 3,68 m3/h (lpg): 1,82 kg/h

- Lpg ve Ng ile çalışabilme özelliği.
- Paslanmaz çelik sepetler.
- Magnet emniyet ventilli musluklar.
- Boşaltma borusu ile emniyetli yağ boşaltma.
- Limit termostat.
- Kolay temizlenebilir ve hijyeniktir.
- Paslanmaz çelik gövde.

- Lpg or Natural Gas.
- Stainless steel baskets.
- Magnet safety gas valve and thermocouple.
- Safe oil drainage from the bottom via valve.
- Safety thermostat for overheating protection.
- Easy to clean and hygienic.
- Stainless steel body.






Gazlı Izgara / Grills with Gas

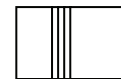
Kod / Code	Model / Description	Ebatlar / Dimens.	Ağırlık / Weight	Güç / Power	Tüketim / Consumption
EMP.PLS.7IG010	Gazlı Izgara Düz Pleyt Gas Grill Smooth Plate	400x730x300mm	51 Kg.	8,67 Kw	(ng): 0,91 m ³ /h (lpg): 0,51 kg/h
EMP.PLS.7IG011	Gazlı Izgara Komple Oluklu Pleyt Gas Grill Ribbed Plate	400x730x300mm	51 Kg.	8,67 Kw	(ng): 0,91 m ³ /h (lpg): 0,51 kg/h
EMP.PLS.7IG020	Gazlı Izgara Düz Pleyt Gas Grill Smooth Plate	800x730x300mm	90 Kg.	17,34 Kw	(ng): 1,83 m ³ /h (lpg): 1,02 kg/h
EMP.PLS.7IG021	Gazlı Izgara Komple Oluklu Pleyt Gas Grill Ribbed Plate	800x730x300mm	90 Kg.	17,34 Kw	(ng): 1,83 m ³ /h (lpg): 1,02 kg/h
EMP.PLS.7IG022	Gazlı Izgara Düz+Oluklu Pleyt Gas Grill Smooth+Ribbed Plate	800x730x300mm	90 Kg.	17,34 Kw	(ng): 1,83 m ³ /h (lpg): 1,02 kg/h
EMP.PLS.7IG030	Gazlı Izgara Düz Pleyt Gas Grill Smooth Plate	1200x730x300mm	133 Kg.	26 Kw	(ng): 2,74 m ³ /h (lpg): 1,53 kg/h
EMP.PLS.7IG031	Gazlı Izgara Komple Oluklu Pleyt Gas Grill Ribbed Plate	1200x730x300mm	133 Kg.	26 Kw	(ng): 2,74 m ³ /h (lpg): 1,53 kg/h
EMP.PLS.7IG032	Gazlı Izgara Düz+Oluklu Pleyt Gas Grill Smooth+Ribbed Plate	1200x730x300mm	133 Kg.	26 Kw	(ng): 2,74 m ³ /h (lpg): 1,53 kg/h

- Lpg ve Ng ile çalışabilme özelliği.
- Magnet emniyet ventilli ve pilotlu musluklar.
- Tam modüllerde iki bölgeyi pişirme.
- Her brülör için Piezo çakmak ile kontrol.
- Çıkarılabilir yağ toplama haznesi.

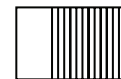
- Lpg or Natural Gas.
- Magnet safety valves with pilot.
- Two separate heating zones.
- Piezo electric ignition system for each module.
- Removable oil collection drawer.



Düz / Smooth



Düz + Oluklu / Smooth + Ribbed



Komple Oluklu / Complete Ribbed




Gazlı Izgaralar (Krom Pleyt) / Gas Grills (Chrome Plate)

Kod / Code	Model / Description	Ebatlar / Dimens.	Ağırlık / Weight	Güç / Power	Tüketim / Consumption
EMP.7IG010-K	Gazlı Izgara Düz Pleyt Gas Grill Smooth Plate	400x730x300mm	51 Kg.	8,67 Kw	(ng): 0,75 m ³ /h (lpg): 0,52 kg/h
EMP.7IG011-K	Gazlı Izgara Komple Oluklu Pleyt Gas Grill Ribbed Plate	400x730x300mm	51 Kg.	8,67 Kw	(ng): 0,75 m ³ /h (lpg): 0,52 kg/h
EMP.7IG020-K	Gazlı Izgara Düz Pleyt Gas Grill Smooth Plate	800x730x300mm	90 Kg.	17,34 Kw	(ng): 1,50 m ³ /h (lpg): 1,04 kg/h
EMP.7IG021-K	Gazlı Izgara Komple Oluklu Pleyt Gas Grill Ribbed Plate	800x730x300mm	90 Kg.	17,34 Kw	(ng): 1,50 m ³ /h (lpg): 1,04 kg/h
EMP.7IG022-K	Gazlı Izgara Düz+Oluklu Pleyt Gas Grill Smooth+Ribbed Plate	800x730x300mm	90 Kg.	17,34 Kw	(ng): 1,50 m ³ /h (lpg): 1,04 kg/h
EMP.7IG030-K	Gazlı Izgara Düz Pleyt Gas Grill Smooth Plate	1200x730x300mm	133 Kg.	26 Kw	(ng): 2,15 m ³ /h (lpg): 1,56 kg/h
EMP.7IG031-K	Gazlı Izgara Komple Oluklu Pleyt Gas Grill Ribbed Plate	1200x730x300mm	133 Kg.	26 Kw	(ng): 2,15 m ³ /h (lpg): 1,56 kg/h
EMP.7IG032-K	Gazlı Izgara Düz+Oluklu Pleyt Gas Grill Smooth+Ribbed Plate	1200x730x300mm	133 Kg.	26 Kw	(ng): 2,15 m ³ /h (lpg): 1,56 kg/h

- Lpg ve Ng ile çalışabilme özelliği.
- Magnet emniyet ventilli ve pilotlu musluklar.
- Tam modüllerde iki bölge pişirme.
- Her brülör için Piezo çakmak ile kontrol.
- Çıkarılabilir yağ toplama haznesi.

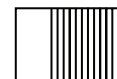
- Lpg or Natural Gas.
- Magnet safety valves with pilot.
- Two separate heating zones.
- Piezo electric ignition system for each module.
- Removable oil collection drawer.



Düz / Smooth



Düz + Oluklu / Smooth + Ribbed



Komple Oluklu / Complete Ribbed



Elektrikli Izgaralar / Electrical Grills

Kod / Code	Model / Description	Ebatlar / Dimens.	Ağırlık / Weight	Güç / Power	Enerji / Energy
EMP.7IE010	Elektrikli Izgara Düz Pleyt Electrical Grill Smooth Plate	400x730x300mm	51 Kg.	8,67 Kw	400V
EMP.7IE011	Elektrikli Izgara Komple Oluklu Pleyt Electrical Grill Ribbed Plate	400x730x300mm	51 Kg.	8,67 Kw	400V
EMP.7IE020	Elektrikli Izgara Düz Pleyt Electrical Grill Smooth Plate	800x730x300mm	90 Kg.	17,34 Kw	400V
EMP.7IE021	Elektrikli Izgara Komple Oluklu Pleyt Electrical Grill Ribbed Plate	800x730x300mm	90 Kg.	17,34 Kw	400V
EMP.7IE022	Elektrikli Izgara Düz+Oluklu Pleyt Electrical Grill Smooth+Ribbed Plate	800x730x300mm	90 Kg.	17,34 Kw	400V
EMP.7IE030	Elektrikli Izgara Düz Pleyt Electrical Grill Smooth Plate	1200x730x300mm	133 Kg.	26 Kw	400V
EMP.7IE031	Elektrikli Izgara Komple Oluklu Pleyt Electrical Grill Ribbed Plate	1200x730x300mm	133 Kg.	26 Kw	400V
EMP.7IE032	Elektrikli Izgara Düz+Oluklu Pleyt Electrical Grill Smooth+Ribbed Plate	1200x730x300mm	133 Kg.	26 Kw	400V

- Termostatik kontrol.
- Tam modüllerde iki bölgeyi ısıtma.
- Çıkarılabilir yağ toplama haznesi.
- Kolay temizlenebilir ve hijyeniktir.

- Thermostatic controller.
- Two separate heating zones.
- Removable oil collection drawer
- Easy to clean and hygienic.



Elektrikli Izgaralar (Krom Pleyt) / Electrical Grills (Chrome Plate)

Kod / Code	Model / Description	Ebatlar / Dimens.	Ağırlık / Weight	Güç / Power	Enerji / Energy
EMP.7IE010-K	Elektrikli Izgara Düz Pleyt Electrical Grill Smooth Plate	400x730x300mm	51 Kg.	8,67 Kw	400V
EMP.7IE011-K	Elektrikli Izgara Komple Oluklu Pleyt Electrical Grill Ribbed Plate	400x730x300mm	51 Kg.	8,67 Kw	400V
EMP.7IE020-K	Elektrikli Izgara Düz Pleyt Electrical Grill Smooth Plate	800x730x300mm	90 Kg.	17,34 Kw	400V
EMP.7IE021-K	Elektrikli Izgara Komple Oluklu Pleyt Electrical Grill Ribbed Plate	800x730x300mm	90 Kg.	17,34 Kw	400V
EMP.7IE022-K	Elektrikli Izgara Düz+Oluklu Pleyt Electrical Grill Smooth+Ribbed Plate	800x730x300mm	90 Kg.	17,34 Kw	400V
EMP.7IE030-K	Elektrikli Izgara Düz Pleyt Electrical Grill Smooth Plate	1200x730x300mm	133 Kg.	26 Kw	400V
EMP.7IE031-K	Elektrikli Izgara Komple Oluklu Pleyt Electrical Grill Ribbed Plate	1200x730x300mm	133 Kg.	26 Kw	400V
EMP.7IE032-K	Elektrikli Izgara Düz+Oluklu Pleyt Electrical Grill Smooth+Ribbed Plate	1200x730x300mm	133 Kg.	26 Kw	400V

- Termostatik kontrol.
- Tam modüllerde iki bölge ısıtma.
- Çıkarılabilir yağ toplama haznesi.
- Kolay temizlenebilir ve hijyeniktir.

- Thermostatic controller.
- Two separate heating zones.
- Removable oil collection drawer
- Easy to clean and hygienic.



Gazlı Sulu Izgaralar/ Gas Vapor Grills

Kod / Code	Model / Description	Ebatlar / Dimens.	Ağırlık / Weight	Güç / Power	Tüketim / Consumption
EMP.7LG010-S	Gazlı Sulu Izgara Gas Vapor Grill	400x730x300mm	57 Kg.	5.80 Kw	(ng): 0,61 m ³ /h (lpg): 0,60 kg/h
EMP.7LG020-S	Gazlı Sulu Izgara Gas Vapor Grill	800x730x300mm	98 Kg.	11,60 Kw	(ng): 1,23 m ³ /h (lpg): 1,20 kg/h
EMP.7LG030-S	Gazlı Sulu Izgara Gas Vapor Grill	1200x730x300mm	143 Kg.	17,40 Kw	(ng): 1,84 m ³ /h (lpg): 1,80 kg/h

- Buharlaştırma kabini sayesinde daha verimli pişirme.
- Lpg ve Ng ile çalışabilme özelliği.
- Magnet emniyet ventilli ve pilotlu musluklar.
- Tam modüllerde iki bölgeyi ısıtma.
- Her brülör için Piezo çakmak ile kontrol.
- Pik döküm ızgara.

- Steamer cabinet provides fertile cooking.
- Lpg or Natural Gas.
- Magnet safety valves with pilot.
- Two separate heating zones.
- Piezo electric ignition system for each module.
- Cast iron plate..



Elektrikli Sulu Izgaralar/ Electrical Vapor Grills

Kod / Code	Model / Description	Ebatlar / Dimens.	Ağırlık / Weight	Güç / Power	Enerji / Energy
EMP.7LE010	Elektrikli Sulu Izgara Electrical Vapor Grill	400x730x300mm	31 Kg.	3.75 Kw	400 V
EMP.7LE030	Elektrikli Sulu Izgara Electrical Vapor Grill	800x730x300mm	45 Kg.	8.75 Kw	400 V
EMP.7LE040	Elektrikli Sulu Izgara Electrical Vapor Grill	1200x730x300mm	66 Kg.	13.75 Kw	400 V

- Buharlaştırma kabini sayesinde daha verimli pişirme.
- Kolay kaldırılabilir rezistanslar sayesinde kolay temizlik imkanı.
- Daha kısa sürede daha az enerji ile pişirme imkanı.
- Kolay temizlenebilir ve hijyeniktir.
- Paslanmaz çelik gövde.

- Steamer cabinet provides fertile cooking.
- Easy tilting heaters provide easy cleaning.
- Faster cooking with low energy.
- Easy to clean and hygienic.



Gazlı Lavataşlı Izgara/ Gas Lavastone Grill

Kod / Code	Model / Description	Ebatlar / Dimens.	Ağırlık / Weight	Güç / Power	Tüketim / Consumption
EMP.PLS.7LG010	Gazlı Lavataşlı Izgara Gas Lavastone Grill	400x730x300mm	55 Kg.	8,67 Kw	(ng): 0,91 m ³ /h (lpg): 0,51 kg/h
EMP.PLS.7LG020	Gazlı Lavataşlı Izgara Gas Lavastone Grill	800x730x300mm	105 Kg.	17,34 Kw	(ng): 1,82 m ³ /h (lpg): 1,02 kg/h
EMP.PLS.7LG030	Gazlı Lavataşlı Izgara Gas Lavastone Grill	1200x730x300mm	143 Kg.	26 Kw	(ng): 2,73 m ³ /h (lpg): 1,54 kg/h

- Lpg ve Ng ile çalışabilme özelliği.
- Magnet emniyet ventilli ve pilotlu musluklar.
- Tam modüllerde iki bölgeyi ısıtma.
- Her brülör için Piezo çakmak ile kontrol.
- Çıkarılabilir yağ toplama haznesi.
- Kolay temizlenebilir ve hijyeniktir.

- Lpg or Natural Gas.
- Magnet safety valves with pilot.
- Two separate heating zones.
- Piezo electric ignition system for each module.
- Removable oil collection drawer.
- Easy to clean and hygienic.



Amerikan Gazlı Lavataşlı Izgaralar / American Gas Vapor Grills

Kod / Code	Model / Description	Ebatlar / Dimens.	Ağırlık / Weight	Güç / Power	Tüketim / Consumption
EMP.PLS.US-1	Amerikan Gazlı Lavataşlı Izgara American Gas Vapor Grill	800x920x1100mm	55 Kg.	24,2 Kw	(ng): 0,91 m ³ /h (lpg): 0,51 kg/h
EMP. PLS.US-2	Amerikan Gazlı Lavataşlı Izgara American Gas Vapor Grill	1160x920x1100mm	105 Kg.	36,2 Kw	(ng): 1,82 m ³ /h (lpg): 1,02 kg/h

- Ağır kullanım için uygun yüksek pişirme verimliliği.
- Lpg ve Ng ile çalışabilme özelliği.
- Magnet emniyet ventilli ve pilotlu musluklar.
- Tam modüllerde çok bölgeyi ısıtma.
- Pik döküm brülör şapkası.
- Kolay temizlenebilir ve hijyeniktir.
- Paslanmaz çelik gövde.

- High cooking efficiency, suitable for heavy use.
- Ability to work with LPG and Ng
- Magnet safety valve and piloted taps.
- Multi-zone heating in full modules.
- Cast iron burner cap.
- Easy to clean and hygienic.
- Stainless steel body.



Elektrikli Benmariler/ Electrical Bainmaries

Kod / Code	Model / Description	Ebatlar / Dimens.	Ağırlık / Weight	Güç / Power	Enerji / Energy
EMP.7SE010	Elektrikli Benmari Electrical Bainmarie	400x730x300mm	24 Kg.	1,5 Kw	230V
EMP.7SE020	Elektrikli Benmari Electrical Bainmarie	800x730x300mm	40 Kg.	3,0 Kw	230V

- EMP.7SE010 - Kapasite; 1 adet 1/1 Gn
- EMP.6SE020 - Kapasite; 2 adet 1/1 Gn
- Termostatik kontrol.
- Tahliye musluğu.
- Kolay temizlenebilir ve hijyeniktir.
- Paslanmaz çelik gövde.

- EMP.7SE010 - Capacity; 1 piece of 1/1 Gn
- EMP.7SE020 - Capacity; 2 piece 1/1 Gn .
- Thermostatic controller.
- Drainage valve.
- Easy to clean and hygienic.
- Stainless steel body.



Patates Dinlendirme Üniteleri / Chips Scuttle Units

Kod / Code	Model / Description	Ebatlar / Dimens.	Ağırlık / Weight	Güç / Power	Enerji / Energy
EMP.PLS.7DE010	Patates Dinlendirme Chips Scuttle	400x730x300mm	21 Kg.	0,65 Kw	230V

- Kızartılmış patateslerin sıcak bekletilmesinde ve yağların süzülmesinde kullanılır.
- Infrared seramik ısıtıcı.
- Havuzda kızartma yağının süzülmesi için maksimum verim sağlayan özel form.
- Kolay temizlenebilir ve hijyeniktir.
- Paslanmaz çelik gövde.

- Operates in order to keep fries warm and drain oil.
- Infrared ceramic heater.
- Special form on the container, provides maximum efficiency in order to drain oil.
- Easy to clean and hygienic.
- Stainless steel body.




Elektrikli Makarna Haşlama / Electrical Pasta Cooker

Kod / Code	Model / Description	Ebatlar / Dimens.	Ağırlık / Weight	Güç / Power	Enerji / Energy
EMP.PLS.7ME010	Elektrikli Makarna Haşlama Electrical Pasta Cooker	400x730x300mm	36 Kg.	10,5 Kw	400V

- Termostatik kontrol.
- Paslanmaz çelik sepetler.
- Su doldurma musluğu.
- Tahliye musluğu ile su boşaltma.
- Taşan su tahliye sistemi.
- Kolay temizlenebilir ve hijyeniktir.
- Paslanmaz çelik gövde.

- Thermostatic control.
- Stainless steel baskets.
- Water filling tap.
- Discharge valve.
- Overflow drainage system.
- Easy to clean and hygienic.
- Stainless steel body.



Ara Tezgahlar Tezgahlar / Worktop Tables

Kod / Code	Model / Description	Ebatlar / Dimens.	Ağırlık / Weight
EMP.7TN010	Ara Tezgah 1/2 Modül Worktop 1/2 Module	400x730x300mm	18 Kg.
EMP.7TN020	Ara Tezgah 1/1 Modül Worktop 1/1 Module	600x730x300mm	26 Kg.

- Tezgahlar 70 seri cihazların arasında kullanılabilecek uygun modüler ölçülerdedir.
- Kolay temizlenebilir ve hijyeniktir.

- Worktops are suitable to use between each kind of 70's serie equipments.
- Easy to clean and hygienic.



Set Altı Tezgahlar / Undercounter Cabinets

Kod / Code	Model / Description	Ebatlar / Dimens.	Ağırlık / Weight
EMP.7TS010	Set Altı Tezgah 1 Kapaklı Undercounter Cabinet with 1 Door	400x620x550mm	17 Kg.
EMP.7TS020	Set Altı Tezgah 2 Kapaklı Undercounter Cabinet with 2 Door	800x620x550mm	28 Kg.
EMP.7TS030	Set Altı Tezgah 3 Kapaklı Undercounter Cabinet with 3 Door	1200x620x550mm	37 Kg.
EMP.7TS010-K	Set Altı Tezgah 1 Kapaksız Undercounter Cabinet without 1 Door	400x620x550mm	14 Kg.
EMP.7TS020-K	Set Altı Tezgah 2 Kapaksız Undercounter Cabinet without 2 Door	800x620x550mm	16 Kg.
EMP.7TS030-K	Set Altı Tezgah 3 Kapaksız Undercounter Cabinet without 3 Door	1200x620x550mm	18 Kg.

- Tezgahlar 70 seri cihazların altına kullanılabilecek uygun modüler ölçülerdedir.
- Kolay temizlenebilir ve hijyeniktir.
- Paslanmaz çelik gövde.

- Under-Set Counters are suitable to use under each kind of 70's serie equipments.
- Easy to clean and hygienic.
- Stainless steel body.



Devrilir Tavalar / Tilting Pan

Kod / Code	Model / Description	Ebatlar / Dimens.	Ağırlık / Weight	Güç / Power	Enerji / Energy	Tüketim / Consumption
EMP.PLS.DTG.50	Gazlı Devrilir Tava Gas Tilting Pan	800x730x850mm	116 Kg.	11,20 Kw	-	(ng): 1,18 m3/h (lpg):0,68 kg/h
EMP.PLS.DTE.50	Elektrikli Devrilir Tava Electrical Tilting Pan	800x730x850mm	120 Kg.	9,0 Kw	400 V	-

- Manuel kaldırma mekanizması.
- Karşı Ağırlıklı kapak.
- Kolay temizlenebilir ve hijyeniktir.
- Paslanmaz çelik gövde.

- Manuel lift system.
- CounterWeighted hinged lid.
- Easy to clean and hygienic.
- Stainless steel body.



Kaynatma Tencereleri (İndirekt) /Boiling Pans (Indirect)

Kod / Code	Model / Description	Ebatlar / Dimens.	Ağırlık / Weight	Güç / Power	Enerji / Energy	Tüketim / Consumption
EMP.PLS.KTG.70	Gazlı Kaynatma Tenceresi Gas Boiling Pan	800x730x850mm	105 Kg.	11,20 Kw	-	(ng): 1,18 m3/h (lpg):0,98 kg/h
EMP.PLS.KTE.70	Elektrikli Kaynatma Tenceresi Electrical Boiling Pan	800x730x850mm	98 Kg.	12,0 Kw	400 V	-

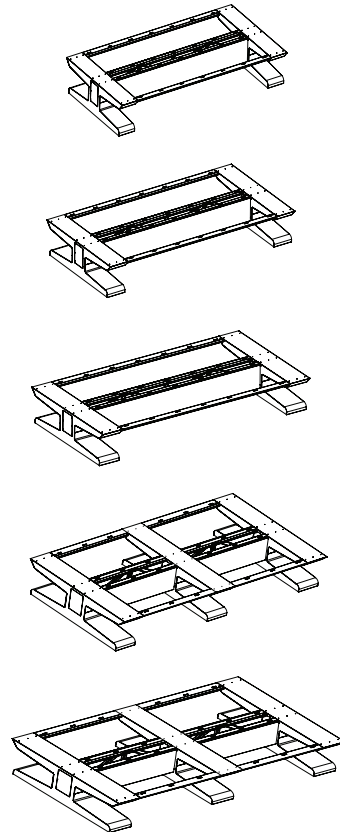
- Aşırı basınç valfi ve manometre.
- Su doldurma musluğu.
- Tahliye musluğu.
- Karşı Ağırlıklı kapak.
- Çift cidarlı ceket.
- Kolay temizlenebilir ve hijyeniktir.
- Paslanmaz çelik gövde.

- Over pressure safety valve and manometer.
- Water inlet valve.
- Drainage valve.
- CounterWeighted hinged lid.
- Double jacket pan.
- Easy to clean and hygienic.
- Stainless steel body.



Cantilever Hat / Cantilever Line

Kod / Code	Ebatlar / Dimens.
EMP.PLS.7CTV240	2400x1370x550
EMP.PLS.7CTV280	2800x1370x550
EMP.PLS.7CTV320	3200x1370x550
EMP.PLS.7CTV360	3600x1370x550
EMP.PLS.7CTV400	4000x1370x550



900 Seri Pişiriciler

900 Series Cookers

07 **MARKT**



Gazlı Kuzine Fırınlı / Gas Range with Oven

Kod / Code	Model / Description	Ebatlar / Dimensions	Ağırlık / Weight	Güç / Power	Tüketim / Consumption
EMP.9KG.021	Gazlı Kuzine Fırınlı 4 Brülörlü Gas Range with Oven 4 Burners	1000x1000x850mm	155 Kg.	40 Kw	(ng): 4,23 m ³ /h (lpg): 3,13 kg/h

- Lpg ve Ng ile çalışabilme özelliği.
- 2xGN 2/1 tepsi kapasiteli paslanmaz çelik fırın haznesi.
- Magnet emniyet ventilli musluklar.
- Darbelere karşı dayanıklı üst döküm.
- Kolay temizlenebilir ve hijyeniktir.
- Paslanmaz çelik gövde.

- Lpg or Natural Gas.
- 2xGN 2/1 Capacity, stainless steel internal chamber.
- Magnet safety valves.
- Heavy duty top cast iron.
- Easy to clean and hygienic.
- Stainless steel body.



Yer Ocakları / Floor Cookers

Kod / Code	Model / Description	Ebatlar / Dimensions	Ağırlık / Weight	Güç / Power	Tüketim / Consumption
EMP.YRG.60	Gazlı Yer Ocağı Floor Type Gas Cooker	600x800x500mm	60 Kg.	27 Kw	(ng): 2,88 m ³ /h (lpg): 1,42 kg/h
EMP.YRG.80	4 Yanırlı Gazlı Yer Ocağı 4 Rings Floor Type Gas Cooker	700x915x560mm	80 Kg.	31 Kw	(ng): 3,30 m ³ /h (lpg): 2,48 kg/h

- Lpg ve Ng ile çalışabilme özelliği.
- Magnet emniyet ventilli musluklar.
- Darbelere karşı dayanıklı üst döküm.
- Kolay temizlenebilir ve hijyeniktir.
- Paslanmaz çelik gövde.

- Lpg or Natural Gas.
- Magnet safety valves.
- Heavy duty top cast iron.
- Easy to clean and hygienic.
- Stainless steel body.



Elektrikli Yer Ocağı / Floor Type Electrical Cooker

Kod / Code	Model / Description	Ebatlar / Dimensions	Ağırlık / Weight	Güç / Power	Enerji / Energy
EMPYRE.60	Elektrikli Yer Ocağı Floor Type Electrical Cooker	600x800x500mm	60 Kg.	4 Kw.	400 V

- 6 kademeli şalter.

- 6 position switches.



- Lpg ve Ng ile çalışabilme özelliği.
- Magnet emniyet ventilli musluklar.
- Darbelere karşı dayanıklı üst döküm.
- Paslanmaz çelik gövde.
- 4 Yanışlı Brülör.
- Kolay temizlenebilir ve hijyeniktir.
- Paslanmaz çelik gövde.
- Lpg or Natural Gas.
- Magnet safety valves.
- Heavy duty top cast iron.
- Stainless steel body.
- 4 Ring high Power burner.
- Easy to clean and hygienic.
- Stainless steel body.

Gazlı Ocak 4 Yanışlı / Gas Cooker 4 Rings

Kod / Code	Model / Description	Ebatlar / Dimensions	Ağırlık / Weight	Güç / Power	Enerji / Energy
EMP.PLS.9YRG80	Gazlı Ocak 4 Yanışlı Gas Cooker 4 Rings	800x900x300mm	76 Kg.	31,25 Kw	(ng): 3,30 m ³ /h (lpg): 2,25 kg/h



- Lpg ve Ng ile çalışabilme özelliği.
- 16 mm üst döküm tabla
- Magnet emniyet ventilli musluklar.
- Paslanmaz çelik gövde.
- Piezo çakmak ile kontrol.
- Kolay temizlenebilir ve hijyeniktir.
- Lpg or Natural Gas.
- Magnet safety gas valve .
- 16 mm top cast plate.
- Stainless steel body.
- Piezo electric ignition system.
- Easy to clean and hygienic.

Gazlı Ocaklar / Gas Cookers

Kod / Code	Model / Description	Ebatlar / Dimensions	Ağırlık / Weight	Güç / Power	Enerji / Energy
EMP.PLS.9KG020-0	Gazlı Ocak Kapalı Döküm Gas Cooker Solid Top	800x900x285mm	94 Kg.	11,20 Kw	(ng): 1,18 m ³ /h (lpg): 0,68 kg/h



Gazlı Ocak / Gas Cookers

Kod / Code	Model / Description	Ebatlar / Dimensions	Ağırlık / Weight	Güç / Power	Tüketim / Consumption
EMP.PLS.9KG010	Gazlı Ocak 2 Brülörlü Gas Cooker 2 Burners	400x900x300 mm	44 Kg.	17 Kw	(ng): 1,85 m³/h (lpg): 1,37 kg/h
EMP.PLS.9KG020	Gazlı Ocak 4 Brülörlü Gas Cooker 4 Burners	800x900x300 mm	82 Kg.	34 Kw	(ng): 3,70 m³/h (lpg): 2,75 kg/h
EMP.PLS.9KG030	Gazlı Ocak 6 Brülörlü Gas Cooker 6 Burners	1200x900x300 mm	127 Kg.	52 Kw	(ng): 5,55 m³/h (lpg): 4,13 kg/h

- Lpg ve Ng ile çalışabilme özelliği.
- Magnet emniyet ventilli musluklar.
- Darbelere karşı dayanıklı üst döküm.
- Dökme demir çift yanışlı brülörler.
- Kolay temizlenebilir ve hijyeniktir.
- Paslanmaz çelik gövde.

- Lpg or Natural Gas.
- Magnet safety gas valve and thermocouple.
- Heavy duty top cast iron.
- Cast iron double burners.
- Easy to clean and hygienic.
- Stainless steel body.



Gazlı Wok Ocaklar / Gas Wok Cookers

Kod / Code	Model / Description	Ebatlar / Dimensions	Ağırlık / Weight	Güç / Power	Tüketim / Consumption
EMP.PLS.9WK010	Gazlı Wok Ocağı 1 Brülörlü Gas Wok Cooker 1 Burner	400x900x300mm	45 Kg.	18 Kw	(ng): 1,90 m³/h (lpg): 1,05 kg/h
EMP.PLS.9WK020	Gazlı Wok Ocağı 2 Brülörlü Gas Wok Cooker 2 Burners	800x900x300mm	84 Kg.	36 Kw	(ng): 3,8 m³/h (lpg): 2,10 kg/h
EMP.PLS.9WK030	Gazlı Wok Ocağı 3 Brülörlü Gas Wok Cooker 3 Burners	1200x900x300mm	110 Kg.	54 Kw	(ng): 5,60 m³/h (lpg): 3,15 kg/h

- Lpg ve Ng ile çalışabilme özelliği.
- Magnet emniyet ventilli musluklar.
- Darbelere karşı dayanıklı üst döküm.
- Her brülör için Piezo çakmak ile kontrol.
- Yüksek Güçlü pik döküm brülörler yüksek sıcaklık sağlamaktadır.
- Kolay temizlenebilir ve hijyeniktir.
- Paslanmaz çelik gövde.

- Lpg or Natural Gas.
- Magnet safety gas valve and thermocouple.
- Heavy duty top cast iron.
- Piezo electric ignition system for each burner.
- High Power cast iron burners provide the high temperature that is aimed to be reached.
- Easy to clean and hygienic.
- Stainless steel body.



Gazlı Set Altı Fırınlar / Undercounter Gas Ovens

Kod / Code	Model / Description	Ebatlar / Dimensions	Ağırlık / Weight	Güç / Power	Tüketim / Consumption
EMP.PLS.9FRG01	Gazlı Set Altı Fırın Undercounter Gas Oven	800x790x550mm	78 Kg.	6,46 Kw	(ng): 0,68 m ³ /h (lpg): 0,43 kg/h
EMP.PLS.9FRG02	Gazlı Set Altı Fırın Undercounter Gas Oven	1200x790x550mm	93 Kg.	6,46 Kw	(ng): 0,68 m ³ /h (lpg): 0,43 kg/h
EMP.PLS.9FRG03	Gazlı Set Altı Maxi Fırın Undercounter Gas Maxi Oven	1200x790x550mm	113 Kg.	12,93 Kw	(ng): 1,36 m ³ /h (lpg): 0,87 kg/h

- Lpg ve Ng ile çalışabilme özelliği.
- 2x2/1 Gn tepsi kapasiteli paslanmaz çelik fırın iç haznesi.
- Termostatik ayarlı fırın gaz ventili.

- Lpg or Natural Gas
- 2x2/1 Gn Capacity, stainless steel internal chamber.
- For oven: temperature control with thermostatic gas valve.



Elektrikli Ocaklar (Kare Pleyt) / Electrical Cookers (Square Plate)

Kod / Code	Model / Description	Ebatlar / Dimensions	Ağırlık / Weight	Güç / Power	Enerji / Energy
EMP.PLS.9KE010	Elektrikli Ocak 2 Kare Pleytli Electrical Cooker 2 Square Plates	400x900x300mm	45 Kg.	8 Kw.	400 V
EMP.PLS.9KE020	Elektrikli Ocak 4 Kare Pleytli Electrical Cooker 4 Square Plates	800x900x300mm	81 Kg.	16 Kw	400 V
EMP.PLS.9KE030	Elektrikli Ocak 6 Kare Pleytli Electrical Cooker 6 Square Plates	1200x900x300mm	121 Kg.	24 Kw	400 V

- 6 kademeli şalter.
- Kolay temizlenebilir ve hijyeniktir.
- Paslanmaz çelik gövde

- 6 position switches.
- Easy to clean and hygienic.
- Stainless steel body.



Elektrikli İndüksiyon Ocaklar / Electrical Induction Cookers

Kod / Code	Model / Description	Ebatlar / Dimensions	Ağırlık / Weight	Güç / Power	Enerji / Energy
EMP.PLS.9IND010	Elektrikli İndüksiyon Ocak 2'li Electrical Induction Cooker 2	400x900x300mm	34 Kg.	7 Kw.	230 V
EMP.PLS.9IND020	Elektrikli İndüksiyon Ocak 4'lü Electrical Induction Cooker 4	800x900x300mm	56 Kg.	14 Kw	400 V
EMP.PLS.9IND030	Elektrikli İndüksiyon Ocak 6'lı Electrical Induction Cooker 6	1200x900x300mm	90 Kg.	21 Kw	400 V

- Cam pişirme yüzeyi.
- Kolay temizlenebilir ve hijyeniktir.
- Paslanmaz çelik gövde

- Glass cooking surface.
- Easy to clean and hygienic.
- Stainless steel body



Elektrikli Ocaklar (Rus Tipi Pleyt) / Electrical Cookers (Russian Type Plate)

Kod / Code	Model / Description	Ebatlar / Dimensions	Ağırlık / Weight	Güç / Power	Enerji / Energy
EMP.PLS.9KE010-P	Elektrikli Ocak 2 Rus Tipi Pleytli Electrical Cooker 2 Russian Type Plates	400x900x300mm	80 Kg.	8 Kw.	400 V
EMP.PLS.9KE020-P	Elektrikli Ocak 4 Rus Tipi Pleytli Electrical Cooker 4 Russian Type Plates	800x900x300mm	122 Kg.	16 Kw	400 V
EMP.PLS.9KE030-P	Elektrikli Ocak 6 Rus Tipi Pleytli Electrical Cooker 6 Russian Type Plates	1200x900x300mm	155 Kg.	24 Kw	400 V

- 3 kademeli şalter.
- Kolay temizlenebilir ve hijyeniktir.
- Paslanmaz çelik gövde

- 3 position switches.
- Easy to clean and hygienic.
- Stainless steel body.



Elektrikli Set Altı Fırınlar / Undercounter Electrical Ovens

Kod / Code	Model / Description	Ebatlar / Dimensions	Ağırlık / Weight	Güç / Power	Enerji / Energy
EMP.PLS.9FRE01	Elektrikli Set Altı Fırın Electrical Undercounter Oven	800x790x550mm	72 Kg.	9 Kw.	400 V
EMP.PLS.9FRE02	Elektrikli Set Altı Fırın Electrical Undercounter Oven	1200x790x550mm	80 Kg.	9 Kw.	400 V
EMP.PLS.9FRE03	Elektrikli Set Altı Maxi Fırın Electrical Undercounter Maxi Oven	1200x790x550mm	105 Kg.	15 Kw.	400 V

- 2 x Gn 2/1 tepsi kapasiteli paslanmaz çelik fırın iç haznesi

- 2 x Gn 2/1 Capacity, stainless steel internal room.



Patates Dinlendirme Üniteleri / Chips Scuttle Units

Kod / Code	Model / Description	Ebatlar / Dimensions	Ağırlık / Weight	Güç / Power	Enerji / Energy
EMP.PLS.DE9618	Patates Dinlendirme Ünitesi Chips Scuttle Unit	800x900x1830mm	157 Kg.	2,8 Kw.	400 V

- Kızartılmış patateslerin sıcak bekletilmesinde ve yağların süzülmesinde kullanılır.
- Paslanmaz çelik gövde.
- Havuzda kızartma yağının süzülmesi için maksimum verim sağlayan özel form.
- Kolay temizlenebilir ve hijyeniktir.

- Using to keep french fries warm and drains oil.
- Stainless steel body.
- The special shape of the container provides maximum efficiency for draining extra oil.
- Easy to clean and hygienic.





Asansörlü Hızlı Pişirme Fritözleri / Lift Fast Cooking Fryers with Oil) Filter)

Kod / Code	Ebatlar / Dimensions	Kapasite / Capacity	Ağırlık / Weight	Güç / Power	Enerji / Energy
EMP.PLS.ODFE.010	400x900x850mm	25 Lt.	79 Kg.	30 Kw	400 V
EMP.PLS.ODFE.020	800x900x850mm	25+25 Lt.	139 Kg.	60 Kw	400 V

- Paslanmaz çelik sepetler.
- Limit termostat.
- Kolay temizlenebilir ve hijyeniktir.
- Filtrelenmiş yağı devirdaim yapma sistemi.
- 10 Program hafızalı.
- 4.3 inch dijital ekran.
- Farklı ürünler için sıcaklık ve zaman ayarlama.
- Pişirme bitiminde sesli uyarı sistemi.
- Her sepet için ayrı kontrol sistemi.
- Otomatik dolumlu yağ filtresi.
- Paslanmaz çelik gövde.

- Stainless steel baskets.
- Limit thermostat.
- Easy to clean and hygienic.
- Recirculation system filters the oil.
- 10 Programs memory.
- 4.3 inch digital screen.
- Setting temperature and time for different products.
- Voice warning system at the end of cooking.
- Separate control system for basket.
- Automatic filling oil filter.
- Stainless steel body.





Elektrikli Fritözler / Electrical Fryers

Kod / Code	Model / Description	Ebatlar / Dimensions	Kapasite / Capacity	Ağırlık / Weight	Güç / Power	Enerji / Energy
EMP.PLS.9FE010	Elektrikli FritözlerChips Electrical Fryers	400x900x850mm	24 Lt.	50 Kg.	18 Kw	400 V
EMP.PLS.9FE020	Elektrikli FritözlerChips Electrical Fryers	800x900x850mm	24+24 Lt.	88 Kg.	36 Kw	400 V

- Termostatik kumanda.
- Paslanmaz çelik sepetler.
- Hareketli ısıtıcılar kolay temizlik imkanı sağlar.
- Paslanmaz çelik gövde.
- Boşaltma borusu ile emniyetli yağ boşaltma.
- Limit termostat.
- Kolay temizlenebilir ve hijyeniktir.

- Thermostatic control.
- Stainless steel baskets.
- Moving heaters provide easy cleaning.
- Stainless steel body.
- Safe oil drainage from the bottom via valve.
- Safety thermostat for overheating protection.
- Easy to clean and hygienic.




Gazlı Fritözler Dolaplı / Gas Fryers with Cupboard

Kod / Code	Model / Description	Ebatlar / Dimens.	Kapasite / Capacity	Ağırlık / Weight	Güç / Power	Tüketim / Consumption
EMP.PLS.9FG010	Gazlı Fritöz Dolaplı Gas Fryer With Cupboard	400x900x850mm	24 Lt.	68 Kg.	17,41 Kw	(ng): 1,84 m ³ /h (lpg): 0,91 kg/h
EMP.PLS.9FG020	Gazlı Fritöz Dolaplı Gas Fryer With Cupboard	800x900x850mm	24+24 Lt.	118 Kg.	34,82 Kw	(ng): 3,68 m ³ /h (lpg): 1,82 kg/h

- Lpg ve Ng ile çalışabilme özelliği.
- Paslanmaz çelik sepetler.
- Magnet emniyet ventilli musluklar.
- Boşaltma borusu ile emniyetli yağ boşaltma.
- Limit termostat.
- Kolay temizlenebilir ve hijyeniktir.
- Paslanmaz çelik gövde.

- Lpg or Natural Gas.
- Stainless steel baskets.
- Magnet safety gas valve and thermocouple.
- Safe oil drainage from the bottom via valve.
- Safety thermostat for overheating protection.
- Easy to clean and hygienic.
- Stainless steel body.




Gazlı Izgara / Grills with Gas

Kod / Code	Model / Description	Ebatlar / Dimens.	Ağırlık / Weight	Güç / Power	Tüketim / Consumption
EMP.PLS.9IG010	Gazlı Izgara Düz Pleyt Gas Grill Smooth Plate	400x900x300mm	62 Kg.	10.32 Kw.	(ng): 1,09 m ³ /h (lpg): 0,77 kg/h
EMP.PLS.9IG011	Gazlı Izgara Komple Oluklu Pleyt Gas Grill Ribbed Plate	400x900x300mm	62 Kg.	10.32 Kw.	(ng): 1,09 m ³ /h (lpg): 0,77 kg/h
EMP.PLS.9IG020	Gazlı Izgara Düz Pleyt Gas Grill Smooth Plate	800x900x300mm	106 Kg.	20.64 Kw.	(ng): 2,18 m ³ /h (lpg): 1,55 kg/h
EMP.PLS.9IG021	Gazlı Izgara Komple Oluklu Pleyt Gas Grill Ribbed Plate	800x900x300mm	106 Kg.	20.64 Kw.	(ng): 2,18 m ³ /h (lpg): 1,55 kg/h
EMP.PLS.9IG022	Gazlı Izgara Düz+Oluklu Pleyt Gas Grill Smooth+Ribbed Plate	800x900x300mm	106 Kg.	20.64 Kw.	(ng): 2,18 m ³ /h (lpg): 1,55 kg/h
EMP.PLS.9IG030	Gazlı Izgara Düz Pleyt Gas Grill Smooth Plate	1200x900x300mm	106 Kg.	31.02 Kw.	(ng): 3,28 m ³ /h (lpg): 2,33 kg/h
EMP.PLS.9IG031	Gazlı Izgara Komple Oluklu Pleyt Gas Grill Ribbed Plate	1200x900x300mm	106 Kg.	31.02 Kw.	(ng): 3,28 m ³ /h (lpg): 2,33 kg/h
EMP.PLS.9IG032	Gazlı Izgara Düz+Oluklu Pleyt Gas Grill Smooth+Ribbed Plate	1200x900x300mm	106 Kg.	31.02 Kw.	(ng): 3,28 m ³ /h (lpg): 2,33 kg/h

- Lpg ve Ng ile çalışabilme özelliği.
- Magnet emniyet ventilli ve pilotlu musluklar.
- Tam modüllerde iki bölgeyi pişirme.
- Her brülör için Piezo çakmak ile kontrol.
- Çıkarılabilir yağ toplama haznesi.
- Üst tabla kalınlığı 1.2 mm, gövde 1 mm paslanmaz çelik.

- Lpg or Natural Gas.
- Magnet safety valves with pilot.
- Two separate heating zones.
- Piezo electric ignition system for each module.
- Removable oil collection drawer.
- Top plate thickness 1.2 mm, body 1 mm stainless steel.



Düz / Smooth



Düz + Oluklu / Smooth + Ribbed



Komple Oluklu / Complete Ribbed



Gazlı Izgaralar (Krom Pleyt) / Gas Grills (Chrome Plate)

Kod / Code	Model / Description	Ebatlar / Dimens.	Ağırlık / Weight	Güç / Power	Tüketim / Consumption
EMP.9IG010-K	Gazlı Izgara Düz Pleyt Gas Grill Smooth Plate	400x900x300mm	62 Kg.	10.32 Kw.	(ng): 1,09 m ³ /h (lpg): 0,77 kg/h
EMP.9IG011-K	Gazlı Izgara Komple Oluklu Pleyt Gas Grill Ribbed Plate	400x900x300mm	62 Kg.	10.32 Kw.	(ng): 1,09 m ³ /h (lpg): 0,77 kg/h
EMP.9IG020-K	Gazlı Izgara Düz Pleyt Gas Grill Smooth Plate	800x900x300mm	106 Kg.	20.64 Kw.	(ng): 2,18 m ³ /h (lpg): 1,55 kg/h
EMP.9IG021-K	Gazlı Izgara Komple Oluklu Pleyt Gas Grill Ribbed Plate	800x900x300mm	106 Kg.	20.64 Kw.	(ng): 2,18 m ³ /h (lpg): 1,55 kg/h
EMP.9IG022-K	Gazlı Izgara Düz+Oluklu Pleyt Gas Grill Smooth+Ribbed Plate	800x900x300mm	106 Kg.	20.64 Kw.	(ng): 2,18 m ³ /h (lpg): 1,55 kg/h
EMP.9IG030-K	Gazlı Izgara Düz Pleyt Gas Grill Smooth Plate	1200x900x300mm	106 Kg.	31.02 Kw.	(ng): 3,28 m ³ /h (lpg): 2,33 kg/h
EMP.9IG031-K	Gazlı Izgara Komple Oluklu Pleyt Gas Grill Ribbed Plate	1200x900x300mm	106 Kg.	31.02 Kw.	(ng): 3,28 m ³ /h (lpg): 2,33 kg/h
EMP.9IG032-K	Gazlı Izgara Düz+Oluklu Pleyt Gas Grill Smooth+Ribbed Plate	1200x900x300mm	106 Kg.	31.02 Kw.	(ng): 3,28 m ³ /h (lpg): 2,33 kg/h

- Lpg ve Ng ile çalışabilme özelliği.
- Magnet emniyet ventilli ve pilotlu musluklar.
- Tam modüllerde iki bölge pişirme.
- Her brülör için Piezo çakmak ile kontrol.
- Çıkarılabilir yağ toplama haznesi.
- Üst tabla kalınlığı 1.2 mm, gövde 1 mm paslanmaz çelik.

- Lpg or Natural Gas.
- Magnet safety valves with pilot.
- Two separate heating zones.
- Piezo electric ignition system for each module.
- Removable oil collection drawer.
- Top plate thickness 1.2 mm, body 1 mm stainless steel.



Düz / Smooth



Düz + Oluklu / Smooth + Ribbed



Komple Oluklu / Complete Ribbed




Elektrikli Izgaralar / Electrical Grills

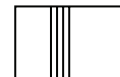
Kod / Code	Model / Description	Ebatlar / Dimens.	Ağırlık / Weight	Güç / Power	Enerji / Energy
EMP.9IE010	Elektrikli Izgara Düz Pleyt Electrical Grill Smooth Plate	400x900x300mm	62 Kg.	6 Kw.	400V
EMP.9IE011	Elektrikli Izgara Komple Oluklu Pleyt Electrical Grill Ribbed Plate	400x900x300mm	62 Kg.	6 Kw.	400V
EMP.9IE020	Elektrikli Izgara Düz Pleyt Electrical Grill Smooth Plate	800x900x300mm	115 Kg.	12 Kw.	400V
EMP.9IE021	Elektrikli Izgara Komple Oluklu Pleyt Electrical Grill Ribbed Plate	800x900x300mm	115 Kg.	12 Kw.	400V
EMP.9IE022	Elektrikli Izgara Düz+Oluklu Pleyt Electrical Grill Smooth+Ribbed Plate	800x900x300mm	115 Kg.	12 Kw.	400V
EMP.9IE030	Elektrikli Izgara Düz Pleyt Electrical Grill Smooth Plate	1200x900x300mm	115 Kg.	18 Kw.	400V
EMP.9IE031	Elektrikli Izgara Komple Oluklu Pleyt Electrical Grill Ribbed Plate	1200x900x300mm	115 Kg.	18 Kw.	400V
EMP.9IE032	Elektrikli Izgara Düz+Oluklu Pleyt Electrical Grill Smooth+Ribbed Plate	1200x900x300mm	115 Kg.	18 Kw.	400V

- Termostatik kumanda.
- Tam modüllerde iki bölgeyi ısıtma.
- Çıkarılabilir yağ toplama haznesi.
- Paslanmaz çelik gövde.

- Thermostatic controller.
- Two separate heating zones.
- Removable oil collecting drawer.
- Stainless steel body.



Düz / Smooth



Düz + Oluklu / Smooth + Ribbed



Komple Oluklu / Complete Ribbed




Elektrikli Izgaralar (Krom Pleyt) / Electrical Grills (Chrome Plate)

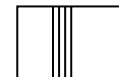
Kod / Code	Model / Description	Ebatlar / Dimens.	Ağırlık / Weight	Güç / Power	Enerji / Energy
EMP.9IE010-K	Elektrikli Izgara Düz Pleyt Electrical Grill Smooth Plate	400x900x300mm	62 Kg.	6 Kw.	400V
EMP.9IE011-K	Elektrikli Izgara Komple Oluklu Pleyt Electrical Grill Ribbed Plate	400x900x300mm	62 Kg.	6 Kw.	400V
EMP.9IE020-K	Elektrikli Izgara Düz Pleyt Electrical Grill Smooth Plate	800x900x300mm	115 Kg.	12 Kw.	400V
EMP.9IE021-K	Elektrikli Izgara Komple Oluklu Pleyt Electrical Grill Ribbed Plate	800x900x300mm	115 Kg.	12 Kw.	400V
EMP.9IE022-K	Elektrikli Izgara Düz+Oluklu Pleyt Electrical Grill Smooth+Ribbed Plate	800x900x300mm	115 Kg.	12 Kw.	400V
EMP.9IE030-K	Elektrikli Izgara Düz Pleyt Electrical Grill Smooth Plate	1200x900x300mm	115 Kg.	18 Kw.	400V
EMP.9IE031-K	Elektrikli Izgara Komple Oluklu Pleyt Electrical Grill Ribbed Plate	1200x900x300mm	115 Kg.	18 Kw.	400V
EMP.9IE032-K	Elektrikli Izgara Düz+Oluklu Pleyt Electrical Grill Smooth+Ribbed Plate	1200x900x300mm	115 Kg.	18 Kw.	400V

- Termostatik kumanda.
- Tam modüllerde iki bölgeyi ısıtma.
- Çıkarılabilir yağ toplama haznesi.
- Paslanmaz çelik gövde.

- Thermostatic controller.
- Two separate heating zones.
- Removable oil collecting drawer.
- Stainless steel body.



Düz / Smooth



Düz + Oluklu / Smooth + Ribbed



Komple Oluklu / Complete Ribbed



Gazlı Sulu Izgaralar/ Gas Vapor Grills

Kod / Code	Model / Description	Ebatlar / Dimens.	Ağırlık / Weight	Güç / Power	Tüketim / Consumption
EMP.9LG010-S	Gazlı Sulu Izgara Gas Vapor Grill	400x900x300mm	67 Kg.	7 Kw	(ng): 0,75 m ³ /h (lpg): 0,87 kg/h
EMP.9LG020-S	Gazlı Sulu Izgara Gas Vapor Grill	800x900x300mm	128 Kg.	14 Kw	(ng): 1,50 m ³ /h (lpg): 1,74 kg/h
EMP.9LG030-S	Gazlı Sulu Izgara Gas Vapor Grill	1200x900x300mm	171 Kg.	21 Kw	(ng): 2,25 m ³ /h (lpg): 2,61 kg/h

- Buharlaştırma kabini sayesinde daha verimli pişirme.
- Lpg ve Ng ile çalışabilme özelliği.
- Magnet emniyet ventilli ve pilotlu musluklar.
- Paslanmaz çelik gövde.
- Tam modüllerde iki bölgeyi ısıtma.
- Her brülör için piezo çakmak ile kontrol.
- Pik döküm ızgara.

- Steamer cabinet provides fertile cooking.
- Lpg or Natural Gas.
- Magnet safety gas valve and pilot flame.
- Stainless steel body.
- Two separate heating zones.
- Piezo electric ignition system for each burner.
- Cast iron grill.



Gazlı Lavataşlı Izgara/ Gas Lavastone Grill

Kod / Code	Model / Description	Ebatlar / Dimens.	Ağırlık / Weight	Güç / Power	Tüketim / Consumption
EMP.9LG010	Gazlı Lavataşlı Izgara Gas Lavastone Grill	400x900x300mm	69 Kg.	10,30 Kw	(ng): 1,09 m ³ /h (lpg): 0,77 kg/h
EMP.9LG020	Gazlı Lavataşlı Izgara Gas Lavastone Grill	800x900x300mm	126 Kg.	20,60 Kw	(ng): 2,18 m ³ /h (lpg): 0,86 kg/h
EMP.9LG030	Gazlı Lavataşlı Izgara Gas Lavastone Grill	1200x900x300mm	126 Kg.	30,90 Kw	(ng): 3,27 m ³ /h (lpg): 1,29 kg/h

- Lpg ve Ng ile çalışabilme özelliği.
- Magnet emniyet ventilli ve pilotlu musluklar.
- Tam modüllerde iki bölgeyi ısıtma.
- Paslanmaz çelik gövde.
- Her brülör için Piezo çakmak ile kontrol.
- Çıkarılabilir yağ toplama haznesi.
- Kolay temizlenebilir ve hijyeniktir.

- Lpg or Natural Gas.
- Magnet safety valves with pilot.
- Two separate heating zones.
- Piezo electric ignition system for each module.
- Removable oil collection drawer.
- Easy to clean and hygienic.
- Top plate thickness 1.2 mm, body 1 mm stainless steel.



Elektrikli Makarna Haşlama / Electrical Pasta Cooker

Kod / Code	Model / Description	Ebatlar / Dimens.	Ağırlık / Weight	Güç / Power	Enerji / Energy
EMP.PLS.9ME010	Elektrikli Makarna Haşlama Electrical Pasta Cooker	400x900x850mm	46 Kg.	12 Kw	400V

- Termostatik kontrol.
- Paslanmaz çelik gövde ve sepetler.
- Su doldurma musluğu.
- Tahliye musluğu ile su boşaltma.
- Taşan su tahliye sistemi.

- Thermostatic control.
- Stainless steel body and baskets.
- Water filling tap.
- Discharge valve.
- Overflow drainage system.



Patates Dinlendirme Üniteleri / Chips Scuttle Units

Kod / Code	Model / Description	Ebatlar / Dimens.	Ağırlık / Weight	Güç / Power	Enerji / Energy
EMP.PLS.9DE010	Patates Dinlendirme Chips Scuttle	400x900x300mm	20 Kg.	0,65 Kw	230V

- Kızartılmış patateslerin sıcak bekletilmesinde ve yağların süzülmesinde kullanılır.
- 1/1x150 Gn küvet kapasitesi.
- Infrared seramik ısıtıcı.
- Paslanmaz çelik gövde.
- Havuzda kızartma yağının süzülmesi için maksimum verim sağlayan özel form.

- Operates in order to keep fried food warm and drain oil.
- Capacity: 1/1x150 Gn
- Ceramic infrared heater.
- Stainless steel body.
- Special form on the container, provides maximum efficiency in order to drain oil.



Elektrikli Benmariler/ Electrical Bainmaries

Kod / Code	Model / Description	Ebatlar / Dimens.	Ağırlık / Weight	Güç / Power	Enerji / Energy
EMP.PLS.9SE010	Elektrikli Benmari Electrical Bainmarie	400x900x800mm	43 Kg.	2,5 Kw	230V
EMP.PLS.9SE020	Elektrikli Benmari Electrical Bainmarie	800x900x800mm	50 Kg.	4,4 Kw	230V

- Termostatik kumanda.
 - Paslanmaz çelik gövde.
 - Tahliye musluğu.
 - Su alma musluğu.
 - Kolay temizlenebilir ve hijyeniktir.
- EMP.PLS.9SE010
- Kapasite; 1 adet 1/1 Gn.
EMP.PLS.9SE020
- Kapasite; 2 adet 1/1 Gn.

- Thermostatic controller.
 - Stainless steel body.
 - Drainage valve.
 - Water inlet valve.
 - Easy to clean and hygienic.
- EMP.PLS.9SE010
- Capacity; 1 piece 1/1 Gn.
EMP.PLS.9SE020
- Capacity; 2 pieces 1/1 Gn.



Ara Tezgahlar Tezgahlar / Worktop Tables

Kod / Code	Model / Description	Ebatlar / Dimens.	Ağırlık / Weight
EMP.9TN010	Ara Tezgah 1/2 Modül Worktop 1/2 Module	400x900x300mm	21 Kg.
EMP.9TN020	Ara Tezgah 1/1 Modül Worktop 1/1 Module	800x900x300mm	30 Kg.

- Tezgahlar 90 seri cihazların arasında kullanılabilecek uygun modüler ölçülerdedir.
- Kolay temizlenebilir ve hijyeniktir.
- Üst tabla kalınlığı 1.2 mm, gövde 1 mm paslanmazçelik.

- Worktops are suitable to use between each kind of 90's serie equipments.
- Easy to clean and hygienic.
- Top plate thickness 1.2 mm, body 1 mm stainless steel.



Set Altı Tezgahlar / Undercounter Cabinets

Kod / Code	Model / Description	Ebatlar / Dimens.	Ağırlık / Weight
EMP.9TS010	Set Altı Tezgah 1 Kapaklı Undercounter Cabinet with 1 Door	400x790x550mm	18 Kg.
EMP.9TS020	Set Altı Tezgah 2 Kapaklı Undercounter Cabinet with 2 Door	800x790x550mm	28 Kg.
EMP.9TS030	Set Altı Tezgah 3 Kapaklı Undercounter Cabinet with 3 Door	1200x790x550mm	39 Kg.
EMP.9TS010-K	Set Altı Tezgah 1 Kapaksız Undercounter Cabinet without 1 Door	400x790x550mm	15 Kg.
EMP.9TS020-K	Set Altı Tezgah 2 Kapaksız Undercounter Cabinet without 2 Door	800x790x550mm	22 Kg.
EMP.9TS030-K	Set Altı Tezgah 3 Kapaksız Undercounter Cabinet without 3 Door	1200x790x550mm	30 Kg.

- Tezgahlar 90 seri cihazların altına kullanılabilen uygun modüler ölçülerdedir.
- Kolay temizlenebilir ve hijyeniktir.
- Paslanmaz çelik gövde.

- Under-Set Counters are suitable to use under each kind of 90's serie equipments.
- Easy to clean and hygienic.
- Stainless steel body.



Gazlı Devrilir Tavalar / Tilting Pans with Gas

Kod / Code	Model / Description	Ebatlar / Dimens.	Ağırlık / Weight	Güç / Power	Kapasite / Capacity	Tüketim / Consumption
EMP.PLS.DTG.80	Gazlı Devrilir Tava Gas Tilting Pan	800x900x850mm	145 Kg.	11,20 Kw	80 Lt.	(ng): 1,18 m3/h (lpg): 0,98 kg/h
EMP.PLS.DTG.120	Gazlı Devrilir Tava Gas Tilting Pan	1200x900x850mm	193 Kg.	16,10 Kw	120 Lt.	(ng): 1,70 m3/h (lpg): 1,21 kg/h

- Lpg ve Ng ile çalışabilme özelliği.
- Magnet emniyet ventilli termokulp ve termostat.
- Manuel kaldırma mekanizması.
- Karşı Ağırlıklı kapak.
- Güvenlik sensörü.
- Kolay temizlenebilir ve hijyeniktir.
- Paslanmaz çelik gövde.

- Lpg or Natural Gas.
- Safety gas valve thermocouple and thermostat.
- Manuel lift system.
- CounterWeighted hinged lid.
- Safety switch.
- Easy to clean and hygienic.
- Stainless steel body.



Elektrikli Devrilir Tavalar / Tilting Pans with Electric

Kod / Code	Model / Description	Ebatlar / Dimens.	Ağırlık / Weight	Güç / Power	Kapasite / Capacity	Enerji / Energy
EMP.PLS.DTE.50	Elektrikli Devrilir Tava Electrical Tilting Pan	800x900x850mm	148 Kg.	12 Kw	80 Lt.	400 V
EMP.PLS.DTE.50	Elektrikli Devrilir Tava Electrical Tilting Pan	1200x900x850mm	190 Kg.	12 Kw	120 Lt.	400 V

- Manuel kaldırma mekanizması.
- Karşı Ağırlıklı kapak.
- Kolay temizlenebilir ve hijyeniktir.
- Limit termostat.
- Paslanmaz çelik gövde.
- Termostat kontrol.

- Manuel lift system.
- CounterWeighted hinged lid.
- Easy to clean and hygienic.
- Limit thermostat.
- Stainless steel body.
- Thermostat control.



- Lpg ve Ng ile çalışabilme özelliği.
- Magnet emniyet ventilli termokulp ve termostat.
- Aşırı basınç valfi ve manometre.
- Su doldurma musluğu.
- Tahliye Musluğu.
- Karşı Ağırlıklı kapak.
- Çift cidarlı ceket.
- Kolay temizlenebilir ve hijyeniktir.
- Limit termostat.
- Paslanmaz çelik gövde.
- Lpg or Natural Gas.
- Safety gas valve thermocouple and thermostat.
- Over pressure safety valve and manometer.
- Water inlet valve.
- Drainage valve.
- CounterWeighted hinged lid.
- Double jacket pan.
- Easy to clean and hygienic.
- Limit thermostat.
- Stainless steel body.

Gazlı Kaynatma Tencereleri (İndirekt) /Boiling Pans (Indirect) with Gas

Kod / Code	Model / Description	Ebatlar / Dimens.	Ağırlık / Weight	Güç / Power	Kapasite Capacity	Tüketim Consumption
EMP.PLS.KTG.150	Gazlı Kaynatma Tenceresi Gas Boiling Pan	800x900x850mm	111 Kg.	16,10 Kw	150 Lt.	(ng): 1,70 m3/h (lpg): 1,21 kg/h
EMP. PLS.KTG.250	Gazlı Kaynatma Tenceresi Gas Boiling Pan	1200x900x850mm	228 Kg.	32,20 Kw	250 Lt.	(ng): 3,40 m3/h (lpg): 2,42 kg/h



- Aşırı basınç valfi ve manometre.
- Su doldurma musluğu.
- Tahliye Musluğu.
- Karşı Ağırlıklı kapak.
- Çift cidarlı ceket.
- Kolay temizlenebilir ve hijyeniktir.
- Limit termostat.
- Paslanmaz çelik gövde.
- Termostat kontrol.
- Over pressure safety valve and manometer.
- Water inlet valve.
- Drainage valve.
- CounterWeighted hinged lid.
- Double jacket pan.
- Easy to clean and hygienic.
- Limit thermostat.
- Stainless steel body.
- Thermostat control.

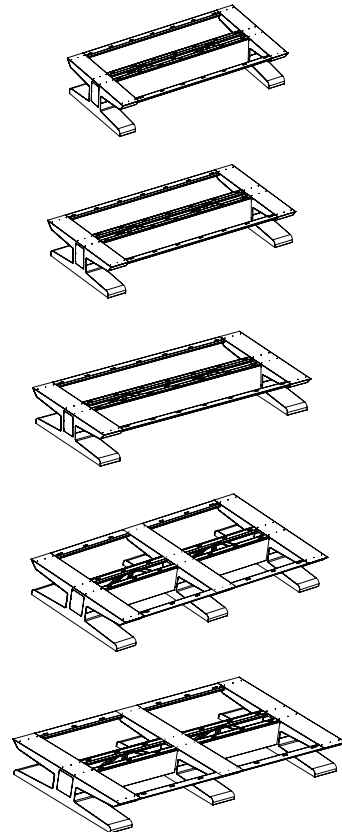
Elektrikli Kaynatma Tencereleri (İndirekt) /Boiling Pans (Indirect) with Electric

Kod / Code	Model / Description	Ebatlar / Dimens.	Ağırlık / Weight	Güç / Power	Kapasite Capacity	Enerji / Energy
EMP. PLS.KTE.150	Elektrikli Kaynatma Tenceresi Electrical Boiling Pan	800x900x850mm	111 Kg.	18 Kw	150 Lt.	400 V
EMP. PLS.KTE.250	Elektrikli Kaynatma Tenceresi Electrical Boiling Pan	1200x900x850mm	197 Kg.	30 Kw	250 Lt.	400 V



Cantilever Hat / Cantilever Line

Kod / Code	Ebatlar / Dimens.
EMP.PLS.9CTV240	2400x1710x550
EMP.PLS.9CTV280	2800x1710x550
EMP.PLS.9CTV320	3200x1710x550
EMP.PLS.9CTV360	3600x1710x550
EMP.PLS.9CTV400	4000x1710x550



Firinlar Ovens

o7 **MARKT**



Rational iCombi Klasik Fırınlar / Rational iCombi Classic Ovens

Model	Kapasite Capacity	Enerji Energy	Güç Power	Ebatlar Dimensions
⚡ iCombi ICC 61-E	6 GN 1/1	380 V 3N	11 Kw.	847 x 771 x 782 mm
⚡ iCombi ICC 62-E	6 GN 2/1	380 V 3N	11 Kw.	1069 x 971 x 782 mm
⚡ iCombi ICC 101-E	10 GN 1/1	380 V 3N	19 Kw.	847 x 771 x 1042 mm
⚡ iCombi ICC 102-E	10 GN 2/1	380 V 3N	37 Kw.	1069 x 971 x 1042 mm
⚡ iCombi ICC 201-E	20 GN 1/1	380 V 3N	37 Kw.	879 x 791 x 1782 mm
⚡ iCombi ICC 202-E	20 GN 2/1	380 V 3N	66 Kw.	1084 x 996 x 1782 mm
🔥 iCombi ICC 61-G	6 GN 1/1	Gaz - Gas	13 Kw.	847 x 771 x 782/1021 mm
🔥 iCombi ICC 62-G	6 GN 2/1	Gaz - Gas	22v	1069 x 971 x 782 mm
🔥 iCombi ICC 101-G	10 GN 1/1	Gaz - Gas	22 Kw.	847 x 771 x 1042/1281 mm
🔥 iCombi ICC 102-G	10 GN 2/1	Gaz - Gas	45 Kw.	1069 x 971 x 1042/2021 mm
🔥 iCombi ICC 201-G	20 GN 1/1	Gaz - Gas	44 Kw.	879 x 791 x 1782/2021 mm
🔥 iCombi ICC 202-G	20 GN 2/1	Gaz - Gas	90 Kw.	1084 x 996 x 1782/2021 mm

- Kendi kendine pişirme kontrol modu.
- Kombi buhar modu.
- Otomatik temizleme sistemi.
- Otomatik kendini yıkama.
- Nüve ısı probu
- 6 ölçme noktali
- Otomatik toplamali el duşu

- Self cooking control mode.
- Combi steamer mode.
- Cleanjet automatic cleaning system.
- Cale diagnose system.
- Self clean core temperature probe.
- 6 point measurement
- Hand shower with automatic retracting system USB interface



Rational iCombi Klasik Fırınlar / Rational iCombi Classic Ovens

Model	Kapasite Capacity	Enerji Energy	Güç Power	Ebatlar Dimensions
⚡ iCombi ICP 62M-G	6 GN 1/1	380 V 3N	11 Kw.	847 x 771 x 782 mm
⚡ iCombi ICP 61-G	6 GN 2/1	380 V 3N	11 Kw.	1069 x 971 x 782 mm
⚡ iCombi ICP 62-G	10 GN 1/1	380 V 3N	19 Kw.	847 x 771 x 1042 mm
⚡ iCombi ICP 101-G	10 GN 2/1	380 V 3N	37 Kw.	1069 x 971 x 1042 mm
⚡ iCombi ICP 102-G	20 GN 1/1	380 V 3N	37 Kw.	879 x 791 x 1782 mm
⚡ iCombi ICP 201-G	20 GN 2/1	380 V 3N	66 Kw.	1084 x 996 x 1782 mm
🔥 iCombi ICP 202-E	6 GN 1/1	Gaz - Gas	13 Kw.	847 x 771 x 782/1021 mm
🔥 iCombi ICP 61-E	6 GN 2/1	Gaz - Gas	22 Kw.	1069 x 971 x 782 mm
🔥 iCombi ICP 62-E	10 GN 1/1	Gaz - Gas	22 Kw.	847 x 771 x 1042/1281 mm
🔥 iCombi ICP 101-E	10 GN 2/1	Gaz - Gas	45 Kw.	1069 x 971 x 1042/2021 mm
🔥 iCombi ICP 102-E	20 GN 1/1	Gaz - Gas	44 Kw.	879 x 791 x 1782/2021 mm
🔥 iCombi ICP 201-E	20 GN 2/1	Gaz - Gas	90 Kw.	1084 x 996 x 1782/2021 mm
🔥 iCombi ICP 202-E	20 GN 2/1	Gaz - Gas	90 Kw.	1084 x 996 x 1782/2021 mm

- Kendi kendine pişirme kontrol modu.
- Kombi buhar modu.
- Otomatik temizleme sistemi.
- Otomatik kendini yıkama.
- Nüve ısı probu
- 6 ölçme noktalı
- Otomatik toplamalı el duşu

- Self cooking control mode.
- Combi steamer mode.
- Cleanjet automatic cleaning system.
- Cale diagnose system.
- Self clean core temperature probe.
- 6 point measurement
- Hand shower with automatic retracting system USB interface



Unox Gazlı Kombi Fırınlar / Angelopo Combi Oven with Gas

Kod / Code	Ebatlar / Dimensions	Güç / Power	Kapasite / Capacity
XEVC-0311-E1RM	750x783x538	5 Kw	3 x GN 1/1
XEVC-0511-EPRM	750x783x675	9,3 Kw	5 x GN 1/1
XEVC-0711-EPRM	750x783x842	11,7 Kw	7 x GN 1/1
XEVC-1011-E1RM	860x1145x1162	30,8 Kw	10 x GN 1/1
XEVL-2011-E1RS	882x1207x1866	65 Kw	20 x GN 1/1



- 7" dokunmatik cam kontrol paneli
- Her iki yöne dönebilen 4 hızlı 2 fanlı
- MIND.Maps™ teknolojisi ile pişirme işlemi ekrana çizebilme özelliği
- 5 farklı otomatik yıkama özelliği
- 384 program kayıt edebilme özelliği
- Çift camlıdır
- DRY.Maxi ürünlerinize her zaman mükemmel tutarlılık, renk ve çıtırılık kazandırmak için nemi pişirme odasından etkili bir şekilde dışarı atar
- AIR.Maxi homojen bir sonuç ve daha kısa pişirme süresi için her iki yöne dönebilen fanlar
- STEAM.Maxi yüksek buhar gücü ile pişirme imkanı
- CLIMA.Lux nem kontrollü
- PROTEK SAFE ile çok yüksek ısı yalıtımı ve enerji tasarrufu
- Programları USB'ye aktarabilme ve USB'den aktarma özelliği

- 7" touch glass control panel
- With 4 speed 2 fans that can rotate in both directions
- Ability to draw the cooking process on the screen with MIND.Maps™ technology
- 5 different automatic washing features
- Ability to record 384 programs
- Double glazed
- DRY.Maxi effectively removes moisture from the cooking chamber to give your products the perfect consistency, color and crunch every time
- AIR.Maxi fans that can rotate in both directions for a homogeneous result and shorter cooking time
- Possibility of cooking with STEAM.Maxi high steam Power
- CLIMA.Lux with humidity control
- Very high thermal insulation and energy saving with PROTEK SAFE
- Ability to transfer programs to and from USB



Unox Gazlı Kombi Fırınlar / Angelopo Combi Oven with Gas

Kod / Code	Ebatlar / Dimensions	Güç / Power	Kapasite / Capacity
XEVC-0311-E1RM	750x783x538	5 Kw	3 x GN 1/1
XEVC-0511-EPRM	750x783x675	9,3 Kw	5 x GN 1/1
XEVC-0711-EPRM	750x783x842	11,7 Kw	7 x GN 1/1
XEVC-1011-E1RM	860x1145x1162	30,8 Kw	10 x GN 1/1
XEVL-2011-E1RS	882x1207x1866	65 Kw	20 x GN 1/1

- 7" dokunmatik cam kontrol paneli
- Her iki yöne dönebilen 4 hızlı 2 fanlı
- MIND.Maps™ teknolojisi ile pişirme işlemini ekrana çizebilme özelliği
- 5 farklı otomatik yıkama özelliği
- 384 program kayıt edebilme özelliği
- Çift camlıdır
- DRY.Maxi ürünlerinize her zaman mükemmel tutarlılık, renk ve çıtırılık kazandırmak için nemi pişirme odasından etkili bir şekilde dışarı atar
- AIR.Maxi homojen bir sonuç ve daha kısa pişirme süresi için her iki yöne dönebilen fanlar
- STEAM.Maxi yüksek buhar gücü ile pişirme imkanı
- CLIMA.Lux nem kontrollü
- PROTEK SAFE ile çok yüksek ısı yalıtımı ve enerji tasarrufu
- Programları USB'ye aktarabilme ve USB'den aktarma özelliği

- 7" touch glass control panel
- With 4 speed 2 fans that can rotate in both directions
- Ability to draw the cooking process on the screen with MIND.Maps™ technology
- 5 different automatic washing features
- Ability to record 384 programs
- Double glazed
- DRY.Maxi effectively removes moisture from the cooking chamber to give your products the perfect consistency, color and crunch every time
- AIR.Maxi fans that can rotate in both directions for a homogeneous result and shorter cooking time
- Possibility of cooking with STEAM.Maxi high steam Power
- CLIMA.Lux with humidity control
- Very high thermal insulation and energy saving with PROTEK SAFE
- Ability to transfer programs to and from USB



Gazlı Konveksiyonlu Fırınlar / Convection Ovens with Gas

Kod / Code	Model / Description	Ebatlar / Dimensions	Ağırlık / Weight	Güç / Power	Kapasite / Capacity
EMP.GKF-10	Gazlı Plus Konveksiyonlu Fırın Gas Plus Convection Oven	1040x1035x1150 mm	195 Kg.	35 Kw.	10x(GN-1/1)
EMP.GKF-20	Gazlı Plus Konveksiyonlu Fırın Gas Plus Convection Oven	1241x1105x1134 mm	221 Kg.	35 Kw.	20x(GN-1/1) - 10x(GN-2/1)
EMP.AS-10	Fırın Alt Standı Oven Bottom Stand	1060x910x622 mm	24 Kg.	-	-
EMP.AS-20	Fırın Alt Standı Oven Bottom Stand	1255x980x622 mm	26 Kg.	-	-
EMP.GKF.40	Gazlı Plus Konveksiyonlu Fırın Gas Plus Convection Oven	1235x1110x1900 mm	394 Kg.	46.50 Kw.	40x(1/1 Gn) - 20x(2/1 Gn)
EMPTA.12-40x60	Patisserie Tepsi Arabası ve Tepsi Kiti Patisserie Tray Trolley and Tray Kit	685x900x1735 mm	58 Kg.	-	12x40x60 Tepsi / Tray
EMPTA-12.Y	Tepsi Taşıma Arabası ve Tepsi Kiti Tray Carrying Trolley and Tray Kit	685x900x1735 mm	58 Kg.	-	24x(1/1 Gn) - 12x(2/1 Gn)
EMPTA-16.Y	Tepsi Taşıma Arabası ve Tepsi Kiti Tray Carrying Trolley and Tray Kit	685x900x1735 mm	51 Kg.	-	32x(1/1 Gn) - 16x(2/1 Gn)
EMPTA-20.Y	Tepsi Taşıma Arabası ve Tepsi Kiti Tray Carrying Trolley and Tray Kit	685x900x1735 mm	51 Kg.	-	40x(1/1 Gn) -

EMP.GKF-10 / EMP.GKF-20

- Gaz Tüketim Değeri (ng): 3,70 m3/h
- Gaz Tüketim Değeri (lpg): 2,74 kg/h

EMP.GKF.40

- Gaz Tüketim Değeri (ng): 4,92 m3/h
- Gaz Tüketim Değeri (lpg): 3,65 kg/h

- Manuel nemlendirme özelliği.
- Ayarlanabilir pişirme süresi.
- Dijital sıcaklık göstergesi.
- 0/300 °C arasında ayarlanabilir pişirme sıcaklığı.
- 360 °C lik limit termostat.
- Paslanmaz çelik kapalı sistem ısı transfer boruları.
- Lpg ve Ng ile çalışabilme özelliği.
- Çift yöne dönebilen fan ile eşit ısı dağılımı.
- Silikon contalı temperlenmiş cam.
- Kolay temizlik imkanı sağlayan açılabilir iç cam.
- Sensörlü kapı sistemi.
- Paslanmaz çelik gövde.

EMP.GKF-10 / EMP.GKF-20

- Gas Consumption (ng): 3,70 m3/h
- Gas Consumption (lpg): 2,74 kg/h

EMP.GKF.40

- Gas Consumption (ng): 4,92 m3/h
- Gas Consumption (lpg): 3,65 kg/h

- Manual steam system.
- Adjustable cooking time.
- Digital temperature display.
- Adjustable cooking temperature between 0/300 °C
- Safety thermostat for overheating protection 360 °C
- Stainless steel heat exchanger sealed system pipes.
- Lpg or Natural Gas.
- Dual direction fan provides homogenous heat distribution.
- Silicone sealed tempered glass.
- Easy-access interior glass in order to provide cleaning.
- Door switch system.
- Stainless steel body.



Elektrikli Konveksiyonlu Fırınlar / Convection Ovens Electrical

Kod / Code	Model / Description	Ebatlar / Dimensions	Ağırlık / Weight	Güç / Power	Kapasite / Capacity
EMPEKF-10	Elektrikli Konveksiyonlu Fırın Electrical Convection Oven	1060x1095x1624 mm	181 Kg.	16,5 Kw.	10x(1/1 Gn)
EMPEKF-20	Elektrikli Konveksiyonlu Fırın Electrical Convection Oven	1241x1108x1134 mm	198 Kg.	24 Kw.	20x(1/1 Gn) - 10x(2/1 Gn)
EMPAS-10	Fırın Alt Standı Oven Bottom Stand	1060x910x622 mm	24 Kg.	-	-
EMPAS-20	Fırın Alt Standı Oven Bottom Stand	1255x980x622 mm	26 Kg.	-	-
EMP.EKF-40	Elektrikli Konveksiyonlu Fırın Electrical Convection Oven	1235x1110x1900 mm	366 Kg.	47,5 Kw.	40x(1/1 Gn) - 20x(2/1 Gn)
EMPTA.12-40x60	Tepsi Taşıma Arabası ve Tepsi Kiti Tray Carrying Trolley and Tray Kit	685x900x1735 mm	58 Kg.	-	12x40x60 tepsi
EMPTA-12.Y	Tepsi Taşıma Arabası ve Tepsi Kiti Tray Carrying Trolley and Tray Kit	685x900x1735 mm	58 Kg.	-	24x(1/1 Gn) - 12x(2/1 Gn)
EMPTA-16.Y	Tepsi Taşıma Arabası ve Tepsi Kiti Tray Carrying Trolley and Tray Kit	685x900x1735 mm	51 Kg.	-	32x(1/1 Gn) - 16x(2/1 Gn)
EMPTA-20.Y	Tepsi Taşıma Arabası ve Tepsi Kiti Tray Carrying Trolley and Tray Kit	685x900x1735 mm	51 Kg.	-	40x(1/1 Gn) - 20x(2/1 Gn)

- Elektrik Girişi: 400V AC 3N PE
- Manuel nemlendirme özelliği.
- Ayarlanabilir pişirme süresi.
- Dijital sıcaklık göstergesi.
- 0/300 °C arasında ayarlanabilir pişirme sıcaklığı.
- 360 °C lik limit termostat.
- Paslanmaz çelik kapalı sistem ısı transfer boruları.
- Lpg ve Ng ile çalışabilme özelliği.
- Çift yöne dönebilen fan ile eşit ısı dağılımı.
- Silikon contalı temperlenmiş cam.
- Kolay temizlik imkanı sağlayan açılabilir iç cam.
- Sensörlü kapı sistemi.
- Paslanmaz çelik gövde.

- Electric Input: 400V AC 3N PE
- Manual steam system.
- Adjustable cooking time.
- Digital temperature display.
- Adjustable cooking temperature between 0/300 °C
- Safety thermostat for overheating protection 360 °C
- Stainless steel heat exchanger sealed system pipes.
- Lpg or Natural Gas.
- Dual direction fan provides homogenous heat distribution.
- Silicone sealed tempered glass.
- Easy-access interior glass in order to provide cleaning.
- Door switch system.
- Stainless steel body.



Elektrikli Konveksiyonlu Patisserie Fırınları / Electrical Convection Patisserie Ovens

Kod / Code	Model / Description	Ebatlar / Dimensions	Ağırlık / Weight	Güç / Power	Kapasite / Capacity
EMP.PFE4-U	Konveksiyonlu Patisserie Fırını Üstten Açılır Convection Patisserie Oven Top Opening	802x856x587 mm	90 Kg.	7 Kw.	4-40x60
EMP.PFE4-Y	Konveksiyonlu Patisserie Fırını Yana Açılır Convection Patisserie Oven Side Opening	802x864x502 mm	94 Kg.	7 Kw.	4-40x60
EMP.PFE6-Y	Konveksiyonlu Patisserie Fırını Yana Açılır Convection Patisserie Oven Side Opening	802x855x737 mm	106 Kg.	10 Kw.	6-40x60
EMP.MF4-6	Mayalandırma Kabini Fermentation Cabinet	800x792x865 mm	46 Kg.	3.2 Kw.	8-40x60

- 0/300 °C arasında ayarlanabilir pişirme sıcaklığı.
- Çift yöne dönebilen fan ile eşit ısı dağılımı.
- Ayarlanabilir dijital pişirme süresi.
- Dijital sıcaklık göstergesi.
- Manuel buhar verme.
- Silikon contalı temperlenmiş cam.
- Sensörlü kapı sistemi.
- Paslanmaz çelik gövde.

EMP.MF4-6

- 0-90 °C çalışma aralığı.
- Nemlendirme sistemi.

EMP.MF4-6 / EMP.PFE4-U / EMP.PFE4-Y

- Elektrik Girişi: 230V AC N PE

EMP.PFE6-Y

- Elektrik Girişi: 400V AC 3N PE

- Adjustable cooking temperature between 0/300 °C
- Dual direction fan provides homogenous heat distribution.
- Adjustable digital cooking time.
- Digital temperature display.
- Manuel steam.
- Silicone sealed tempered glass.
- Switch system on the door.
- Stainless steel body.

EMP.MF4-6

- 0-90 °C operating temperatur.
- Humitication system

EMP.MF4-6 / EMP.PFE4-U / EMP.PFE4-Y

- Electric Input: 230V AC N PE

EMP.PFE6-Y

- Electric Input: 400V AC 3N PE



Konveksiyonel Fırınlar



Elektrikli Konveksiyonlu Fırınlar / Convection Ovens Electrical

Kod / Code	Model / Description	Ebatlar / Dimensions	Ağırlık / Weight	Güç / Power	Kapasite / Capacity
EMPEKF-6	Elektrikli Konveksiyonlu Fırın Electrical Convection Oven	800x855x721 mm	106 Kg.	10 Kw.	6x(GN-1/1)
EMPAASK-6	Fırın Alt Standı Oven Bottom Stand	865x815x850 mm	34 Kg.	-	-

- Çift yöne dönebilen fan ile eşit ısı dağılımı.
- Ayarlanabilir pişirme süresi ve dijital sıcaklık göstergesi.
- 0/300 °C arasında ayarlanabilir pişirme sıcaklığı.
- 360 °C lik limit termostat.
- Manuel nemlendirme özelliği.
- Silikon contalı temperlenmiş cam.
- Sensörlü kapı sistemi.
- Paslanmaz çelik gövde.

- Dual direction fan provides homogenous heat distribution.
- Adjustable cooking time and digital temperature display.
- Adjustable cooking temperature between 0/300 °C
- Safety thermostat for overheating protection 360 °C
- Manuel steam.
- Silicone sealed tempered glass.
- Switch system on the door.
- Stainless steel body.



Elektrikli Mini Konveksiyonlu Fırınlar / Electrical Mini Convection Ovens

Kod / Code	Model / Description	Ebatlar / Dimensions	Ağırlık / Weight	Güç / Power	Kapasite / Capacity
EMPPFE423-U	Mini Konveksiyonlu Fırın Üstten Açılır Mini Convection Oven Top Opening	512x738x559 mm	45 Kg.	3 Kw.	4x2/3 Gn
EMPPFE423-Y	Mini Konveksiyonlu Fırın Yana Açılır Mini Convection Oven Side Opening	512x748x574 mm	54 Kg.	3 Kw.	4x2/3 Gn

- Elektrik Girişi: 230V AC N PE
- 0/300 °C arasında ayarlanabilir pişirme sıcaklığı.
- Tek yöne dönüşlü fan.
- Ayarlanabilir pişirme süresi.
- Termostat kontrollü.
- Silikon contalı temperlenmiş cam.
- Sensörlü kapı sistemi.
- Paslanmaz çelik gövde.

- Electric Input: 230V AC N PE
- Adjustable cooking temperature between 0/300 °C
- Single direction fan.
- Adjustable cooking time.
- Thermostat control.
- Silicone sealed tempered glass.
- Switch system on the door.
- Stainless steel body.



Gazlı Plus Konveksiyonlu Patisserie Fırınları / Gas Plus Convection Patisserie Ovens

Kod / Code	Model / Description	Ebatlar / Dimensions	Ağırlık / Weight	Güç / Power	Kapasite / Capacity
EMP.PFG8	Gazlı Plus Konveksiyonlu Patisserie Fırını Gas Plus Convection Patisserie Oven	1045x1043x1312 mm	181 Kg.	35 Kw.	8-40x60
EMP.MF8	Mayalandırma Kabini Fermentation Cabinet	1030x797x834 mm	64 Kg.	2.5 Kw.	8-40x60
EMP.AS8	Fırın Alt Standı Oven Bottom Stand	1060x910x641 mm	24 Kg.		

EMP.PFG8

- Gaz Tüketim Değeri (ng): 3,70 m3/h
- Gaz Tüketim Değeri (lpg): 2,74 kg/h

EMP.MF8

- Elektrik Girişi: 230V AC N PE

- Manuel nemlendirme özelliği.
- Ayarlanabilir pişirme süresi ve dijital göstergesi.
- 0/300 °C arasında ayarlanabilir pişirme sıcaklığı
- 360 °C lik limit termostat.
- Paslanmaz çelik kapalı sistem ısı transfer boruları.
- Lpg ve Ng ile çalışabilme özelliği.
- Çift yöne dönebilen fan ile eşit ısı dağılımı.
- Silikon contalı temperlenmiş cam.
- Kolay temizlik imkanı sağlayan açılabilir iç cam.
- Sensörlü kapı sistemi.
- Paslanmaz çelik gövde.

EMP.MF8

- 0-90 °C çalışma aralığı.
- Nemlendirme sistemi.

EMP.PFG8

- Gas Consumption (ng): 3,70 m3/h
- Gas Consumption (lpg): 2,74 kg/h

EMP.MF8

- Electric Input: 230V AC N PE

- Manual steamer.
- Adjustable cooking time and digital temperature display.
- Adjustable cooking temperature between 0/300 °C
- Safety thermostat for overheating protection (360 °C).
- Stainless steel heat exchanger sealed system pipes.
- Lpg or Natural Gas.
- Dual direction fan provides homogenous heat distribution.
- Silicone sealed tempered glass.
- Easy-access interior glass in order to provide cleaning.
- Door switch system.
- Stainless steel body.

EMP.MF8

- 0-90 °C operating temperatur.
- Humitication system



Elektrikli Plus Konveksiyonlu Patisserie Fırınları / Electrical Plus Convection Patisserie Ovens

Kod / Code	Model / Description	Ebatlar / Dimensions	Ağırlık / Weight	Güç / Power	Kapasite / Capacity
EMP.PFE8	Elk. Plus Konveksiyonlu Patisserie Fırını Elc. Plus Convection Patisserie Oven	1040x1040x1312 mm	163 Kg.	19,5 Kw.	8-40x60
EMP.MF8	Mayalandırma Kabini Fermentation Cabinet	1030x797x834 mm	64 Kg.	2.5 Kw.	8-40x60
EMP.AS8	Fırın Alt Standı Oven Bottom Stand	1060x910x641 mm	24 Kg.		

EMP.PFE8

- Elektrik Girişi: 400V AC 3N PE

EMP.MF8

- Elektrik Girişi: 230V AC N PE

- Manuel nemlendirme özelliği.
- Ayarlanabilir pişirme süresi ve dijital göstergesi.
- 0/300 °C arasında ayarlanabilir pişirme sıcaklığı
- 360 °C lik limit termostat.
- Paslanmaz çelik kapalı sistem ısı transfer boruları.
- Lpg ve Ng ile çalışabilme özelliği.
- Çift yöne dönebilen fan ile eşit ısı dağılımı.
- Silikon contalı temperlenmiş cam.
- Kolay temizlik imkanı sağlayan açılabilir iç cam.
- Sensörlü kapı sistemi.
- Paslanmaz çelik gövde.

EMP.MF8

- 0-90 °C çalışma aralığı.

- Nemlendirme sistemi.

EMP.PFE8

- Electric Input: 400V AC 3N PE

EMP.MF8

- Electric Input: 230V AC N PE

- Manual steamer.
- Adjustable cooking time and digital temperature display.
- Adjustable cooking temperature between 0/300 °C
- Safety thermostat for overheating protection (360 °C).
- Stainless steel heat exchanger sealed system pipes.
- Lpg or Natural Gas.
- Dual direction fan provides homogenous heat distribution.
- Silicone sealed tempered glass.
- Easy-access interior glass in order to provide cleaning.
- Door switch system.
- Stainless steel body.

EMP.MF8

- 0-90 °C operating temperatur.

- Humitication system



Elektrikli Plus Konveksiyonlu Patisserie Fırınları / Electrical Plus Convection Patisserie Ovens

Kod / Code	Model / Description	Ebatlar / Dimensions	Ağırlık / Weight	Güç / Power	Kapasite / Capacity
EMP.PFE.4+5-Y-B	Elektrikli Kombi Fırın Büyük Model Electrical Combi Oven Big Model	1043x1051x1203 mm	196 Kg.	14.5 Kw.	4 x 40x60 Tepsi / Tray
EMP.MF8-B	Mayalandırma Kabini Fermentation Cabinet	1030x797x834 mm	64 Kg.	2.5 Kw.	8 x 40x60 Tepsi / Tray
EMP.PFE.4+5-Y-K	Elektrikli Kombi Fırın Küçük Model Electrical Combi Oven Small Model	1043x961x1203 mm	172 Kg.	13 Kw.	4 x 40x60 Tepsi / Tray
EMP.MF8-K	Mayalandırma Kabini Fermentation Cabinet	1030x797x834 mm	56 Kg.	2.5 Kw.	8 x 40x60 Tepsi / Tray

EMP.PFE.4+5-Y-B / EMP.PFE.4+5-Y-K

- Elektrik Girişi: 400V AC 3N PE

EMP.MF8-B / EMP.MF8-K

- Elektrik Girişi: 230V AC N PE

- Termostatik sıcaklık kontrol ayarı.
- Çift yöne dönebilen fan ile eşit ısı dağılımı.
- Silikon contalı temperlenmiş cam.
- Manuel buhar verme.
- Sensörlü kapı sistemi.
- Dijital iç sıcaklık göstergesi.
- Paslanmaz çelik gövde.

EMP.PFE.4+5-Y-B

- Konveksiyonlu fırın kapasite; 400x600 mm 4 tepsi

- Kapasite; pizza fırını için 400x600 mm 2 tepsi.

- Ø 250 mm'lik 6 adet pizza kapasitesi.

EMP.PFE.4+5-Y-K

- Konveksiyonlu fırın kapasite; 400x600 mm 4 tepsi.

- Kapasite; pizza fırını için 400x600 mm 1 tepsi.

- Ø 250 mm'lik 5 adet pizza kapasitesi.

EMP.MF8-K

- Kapasite; 8 adet 40x60 Tepsi

- 0-90 °C çalışma aralığı.

- Nemlendirme sistemi.

EMP.PFE.4+5-Y-B / EMP.PFE.4+5-Y-K

- Electric Input: 400V AC 3N PE

EMP.MF8-B / EMP.MF8-K

- Electric Input: 230V AC N PE

- Thermostatic electronic heating control setting.
- Dual direction fan provides homogenous heat distributon.
- Silicon sealed tempered glass.
- Manuel steam.
- Switch system on the door.
- Digital interior temperature indicator.
- Stainless steel body.

EMP.PFE.4+5-Y-B

- Convection oven Capacity; 400x600 mm 4 trays

- Pizza oven Capacity; 400x600 mm 2 trays

- Pizza Capacity; 6 pieces Ø 250 mm

EMP.PFE.4+5-Y-K

- Convection oven Capacity; 400x600 mm 4 trays

- Pizza oven Capacity; 400x600 mm 1 tray

- Pizza Capacity; 5 pieces Ø 250 mm

EMP.MF8-K

- Capacity; 8 pieces 40x60 tray

- 0-90 °C operating temperatur.

- Humitication system



Elektrikli Modüler Fırınlar (Touch Screen) / Electrical Modular Ovens (Touch Screen)

Kod / Code	Model / Description	Ebatlar / Dimensions	İç Ebatlar / Int.Dimensions	Güç / Power	Kapasite / Capacity
EMP.3545-6	Elektrikli Modüler Fırın Tek Katlı Electrical Modular Oven Single Layer	1651x1446x439 mm	1234x915x339 mm	12 Kw.	6 x 35x45 Tepsi / Tray 4 x 40x60 Tepsi / Tray
EMP.3545-6D	Fırın Davlumbazı Oven Hood	1718x1464x373 mm	-	-	-
EMP.3545-6M	Mayalandırma Kabini Fermentation Cabinet	1718x1280x1006 mm	-	2 Kw.	10 x 40x60 Tepsi / Tray
EMP.3545-6S	Elektrikli Modüler Fırın Alt Stand Modular Oven Bottom Stand	1720x1280x875 mm	-	-	-
EMP.3545-6A	Fırın Ara Kat Oven Middle Layer	1720x1280x300 mm	-	-	-

- Elektrik Girişi: 400V AC 3N PE
- 7 inç renkli LCD ekran kontrol paneli.
- 99 ayrı program özelliği.
- Manuel veya otomatik nemlendirme özelliği.
- Ekran üzerinden menü kontrol sistemi.
- 0/300 °C arasında ayarlanabilir pişirme sıcaklığı ve dijital göstergesi.
- 350x450 mm'lik 6 tepsi veya 400x600 mm'lik 4 tepsili fırın kapasitesi.
- 1225 mm x 920 mm fırın iç ölçüsü.
- Ayarlanabilir alt ve üst ısı sıcaklıkları.
- Eşit ısı dağılımı.
- Porselen rezistans.

- Electric Input: 400V AC 3N PE
- 7 inch touch screen LCD control panel.
- 99 different cooking programme.
- Manual and automatic steamer.
- On-screen menu control system.
- Adjustable cooking temperature between 0/300 °C
- Capacity. 6 no's of 350x450 mm trays or 4 no's of 400x600 mm trays .
- Interior dimension:1225 mm x 920 mm
- Adjustable top and bottom heating output.
- Homogenous heat distribution.
- Porcelain resistance.



Elektrikli Döner Konveksiyonlu Fırınlar / Electric Convection Rotary Ovens

Kod / Code	Model / Description	Ebatlar / Dimensions	Ağırlık / Weight	Güç / Power	Kapasite / Capacity
EMP.EDKF-10	Paslanmaz Döner Konveksiyonlu Fırın Stainless Steel Convection Rotary Oven	990x1160x2254 mm	427 Kg.	26,5 Kw.	10 x 40x60 Tepsi / Tray
EMP.EDKF-10-B	Döner Konveksiyonlu Fırın Boyalı Panel Convection Rotary Oven Painted Panel	990x1160x2254 mm	427 Kg.	26,5 Kw.	10 x 40x60 Tepsi / Tray

- Elektrik Girişi: 400V AC 3N PE
- 7 inç renkli LCD ekran kontrol paneli.
- 10x(40x60) tava kapasitesi.
- Ayarlanabilir pişirme süresi.
- 0/300 °C arasında ayarlanabilir pişirme sıcaklığı ve dijital göstergesi, 360 °C lik limit termostat.
- Dönerli sistem sayesinde tüm tavalarda ve tavaların her bölgesinde eşit pişirme imkanı.
- Ayarlanabilir hava kanalları ile eşit ısı kanalları.
- Kaset sistemi ile yüksek yoğunlukta buhar elde edebilme imkanı.
- Yüksek verimli elektrik rezistansları ile minimum maliyetli pişirme.
- Halojenli aydınlatma özelliği
- Standart fermantasyon kabini ve davlumbaz.
- Kolay temizlik imkanı sağlayan açılabilir iç cam.
- Sensörlü kapı sistemi.
- Paslanmaz çelik gövde.
- MAYALANDIRMA KABİNİ**
- 12x(40x60) tava kapasitesi.
- 4 kW elektrik gücü.
- Paslanmaz çelik gövde.

- Electric Input: 400V AC 3N PE
- 7 inch touch screen LCD control panel.
- 10x(40x60) tray Capacity.
- Adjustable cooking time.
- Adjustable cooking temperature between 0/300 °C
- Safety thermostat for overheating protection 360 °C
- Provide homogenic cooking due to rotary system.
- Homogenic heating due to adjustable air system.
- Cassette system provides high density evaporation.
- Due to high efficiency resistance.
- Halogenic lighting.
- Equipped with proofing cabinet and hood.
- Easy-access interior glass in order to provide cleaning.
- Door switch system.
- Stainless steel body.
- FERMENTATION CABINET**
- 12x(40x60) tray Capacity.
- 4 kW electric Power.
- Stainless steel body.



Gazlı Döner Konveksiyonlu Fırınlar / Gas Convection Rotary Ovens

Kod / Code	Model / Description	Ebatlar / Dimensions	Ağırlık / Weight	Güç / Power	Kapasite / Capacity
EMP.GDKF-10	Paslanmaz Döner Konveksiyonlu Fırın Stainless Steel Convection Rotary Oven	990x1160x2254 mm	427 Kg.	46.43 Kw.	10 x 40x60 Tepsi / Tray
EMP.GDKF-10-B	Döner Konveksiyonlu Fırın Boyalı Panel Convection Rotary Oven Painted Panel	990x1160x2254 mm	427 Kg.	46.43 Kw.	10 x 40x60 Tepsi / Tray

- 7 inç renkli LCD ekran kontrol paneli.
- LPG ve Doğalgaz ile çalışabilme özelliği.
- 10x(40x60) tava kapasitesi.
- Ayarlanabilir pişirme süresi.
- 0/300 °C arasında ayarlanabilir pişirme sıcaklığı ve dijital göstergesi, 360 °C lik limit termostat.
- Dönerli sistem sayesinde tüm tavalarda ve tavaların her bölgesinde eşit pişirme imkanı.
- Ayarlanabilir hava kanalları ile eşit ısı kanalları.
- Kaset sistemi ile yüksek yoğunlukta buhar elde edebilme imkanı.
- Yüksek verimli elektrik rezistansları ile minimum maliyetli pişirme.
- Halojenli aydınlatma özelliği
- Standart fermantasyon kabini ve davlumbaz.
- Kolay temizlik imkanı sağlayan açılabilir iç cam.
- Sensörlü kapı sistemi.
- Paslanmaz çelik gövde.
- MAYALANDIRMA KABİNİ**
- 12x(40x60) tava kapasitesi.
- 4 kW elektrik gücü.
- Paslanmaz çelik gövde.

EMP.GDKF-10 / EMP.GDKF-10-B

- Gaz Tüketim Değeri (ng): 4,90 m3/h
- Gaz Tüketim Değeri (lpg): 3,65 kg/h

- 7 inch touch screen LCD control panel.
- LPG or Natural gas.
- 10x(40x60) tray Capacity.
- Adjustable cooking time.
- Adjustable cooking temperature between 0/300 °C
- Safety thermostat for overheating protection 360 °C
- Provide homogenic cooking due to rotary system.
- Homogenic heating due to adjustable air system.
- Cassette system provides high density evaporation.
- Due to high efficiency resistance.
- Halogenic lighting.
- Equipped with proofing cabinet and hood.
- Easy-access interior glass in order to provide cleaning.
- Door switch system.
- Stainless steel body.
- FERMENTATION CABINET**
- 12x(40x60) tray Capacity.
- 4 kW electric Power.
- Stainless steel body.

EMP.GDKF-10 / EMP.GDKF-10-B

- Gas Consumption (ng): 4,90 m3/h
- Gas Consumption (lpg): 3,65 kg/h



Profesyonel Mayalandırma Kabinleri / Professional Fermentation Cabinets

Kod / Code	Model / Description	Ebatlar / Dimensions	Ağırlık / Weight	Güç / Power	Kapasite / Capacity
EMP.MF.20	Mayalandırma Kabini Tek Cidarlı Fermentation Cabinet Single Jacket	500x720x1800 mm	78 Kg.	4 Kw.	16 x 40x60 Tepsi / Tray
EMP.MF.20-T	Mayalandırma Kabini Tekerlekli Tek Cidarlı Fermentation Cabinet With Wheel Single Jacket	500x720x1800 mm	80 Kg.	4 Kw.	16 x 40x60 Tepsi / Tray
EMP.MFI.20	Mayalandırma Kabini İzolasyonlu Fermentation Cabinet Isolated	630x850x1900 mm	104 Kg.	4 Kw.	16 x 40x60 Tepsi / Tray
EMP.MFI.20-T	Mayalandırma Kabini Tekerlekli İzolasyonlu Fermentation Cabinet With Wheel Isolated	630x850x1900 mm	106 Kg.	4 Kw.	16 x 40x60 Tepsi / Tray

- Elektrik Girişi: 230V AC N PE
- 0/90 °C çalışma ısısı.
- 16x(40x60) tepsi kapasitesi.
- Termostatik sıcaklık kontrol ayarı.
- Buhar Rezistansı.
- Paslanmaz çelik gövde.

EMP.MFI.20 / EMP.MFI.20-T

- İzolasyonlu kabinler için; 40 kg/m3 yoğunluk.

- Electric Input: 230V AC N PE
- 0/90 °C operating temperature.
- 16x(40x60) tray Capacity.
- Thermostatic electronic heating control setting.
- Steam resistance.
- Stainless steel body.

EMP.MFI.20 / EMP.MFI.20-T

- For Isolated cabinet; 40 kg/m3 density.



Otomatik Programlı Fermantasyon Dolabı (Sıcak-Soğuk) Automatic Programmed Retarder Proofer (Hot-Cold)

Kod / Code	Ebatlar / Dimensions	Ağırlık / Weight	Güç / Power	Kapasite / Capacity
EMP.70.95.01-FR	700x800x2050 mm	163 Kg.	0.69 Kw.	20 x 40x60 Tepsi / Tray

- Kapasite: 20 adet (40x60) tepsi.
 - Çalışma aralığı -18/+80 °C
 - Tek başına soğutucu olarak kullanılabilir.
 - Tek başına mayalandırma dolabı olarak kullanılabilir.
 - Tek başına belirli süreye kadar soğuk, sonrasında mayalandırma dolabı olarak kullanılabilir.
 - 220V - 230V -1 +N 50-60 Hz elektrik gücü.
 - R290 soğutucu gaz.
 - 40 kg/m³ yoğunluk.
 - Elektronik sıcaklık ve defrost kontrollü göstere.
 - Defrost esnasında otomatik su buharlaştırma.
 - Sökülebilir havalandırmalı kompresör.
 - Fanlı Soğutma.
 - Paslanmaz çelik gövde.
- Otomatik fermantasyon elektronik kontrolü
1. Faz; fermantasyonu durdurma süreci maksimum 7 gün.
 2. Faz; 72 saate kadar muhafaza.
 3. Faz; fermantasyon sürecini yeniden başlatma.
 4. Faz; sıcaklık kontrollü fermantasyon ve nemlendirme.
 5. Faz; nemlendirme sonrası ürün muhafazası (kullanılan ürüne göre 5-10 saat)

- Capacity: 20 pieces (40x60) tray.
 - Operating range -18/+80 °C
 - Ability to use as a only cooler.
 - Ability to use as a only fermentation cabinet.
 - To be able to use it as a cold only for a certain time and then as a fermentation cabinet.
 - 220V - 230V -1 +N 50-60 Hz electrical Power.
 - R290 refrigerant gas.
 - Density of 40 kg/m³.
 - Electronic temperature and defrost control indicator.
 - Automatic evaporation of water during defrosting.
 - Detachable ventilated compressor.
 - Fan Cooling.
 - Stainless steel body.
- Automatic fermentation electronic control
- Phase 1; The process of stopping the fermentation is 7 days maximum.
 - Phase 2; Storage up to 72 hours.
 - Phase 3; restarting the fermentation process.
 - Phase 4; temperature controlled fermentation and humidification.
 - Phase 5; product storage after moistening (5-10 hours depending on the product used)



Elektrikli Döner Tabanlı Pizza Fırını / Electrical Rotating Base Pizza Oven


Kod / Code	Model / Description	Ebatlar / Dimensions	Ağırlık / Weight	Güç / Power	Kapasite / Capacity
EMP.SP0.01	Elektrikli Döner Tabanlı Pizza Fırını Electrical Rotating Base Pizza Oven	1200x1384x2000 mm	331 Kg.	17 Kw.	Ø 300 mm 6 pizza 75 pizza / saat-hour
EMP.SP0.01-D	Dijital Elektrikli Döner Taban Pizza Fırını Digital Electrical Rotating Base Pizza Oven	1200x1384x2000 mm	331 Kg.	17 Kw.	Ø 300 mm 6 pizza 75 pizza / saat-hour

- Elektrik Girişi: 400V AC 3N PE
 - Ayarlanabilir pişirme süresi ve dijital göstergesi.
 - 0/400 °C arasında ayarlanabilir pişirme sıcaklığı.
 - 170 mm fırın iç yüksekliği.
 - 1000 mm çapında fırın pişirme taşı.
 - 500x140 mm kapı ölçüsü.
 - Homojen pişirme sağlayan döner refraktör taban taşı.
 - Paslanmaz çelik iç hazne.
 - Dijital iç sıcaklık göstergesi.
- EMP.SP0.01-D
- 7 inç renkli LCD ekran kontrol paneli.

- Electric Input: 400V AC 3N PE
 - Adjustable cooking time and digital indicator.
 - Adjustable cooking temperature between 0/400 °C
 - Internal high: 170 mm
 - Internal stone diameter: 1000 mm
 - Door dimension: 500x140 mm
 - Rotating bedplate provides homogeneous cooking refractory material.
 - Stainless steel internal reservoir.
 - Digital interior temperature indicator.
- EMP.SP0.01-D
- 7 inch touch screen LCD control panel.




Kırmızı-Siyah / Red-Black



Siyah-Kırmızı / Black-Red



Altın-Siyah / Gold-Black



Kahverengi-Siyah / Brown-Black



Gazlı Döner Tabanlı Pizza Fırını / Gas Rotating Base Pizza Oven

Kod / Code	Model / Description	Ebatlar / Dimensions	Ağırlık / Weight	Güç / Power	Kapasite / Capacity
EMP.SPO.04	Gazlı Döner Tabanlı Pizza Fırını Gas Rotating Base Pizza Oven	1480x1724x1855 mm	764 Kg.	41,20 Kw.	Ø 300 mm 6 pizza 75 pizza / saat-hour
EMP.SPO.04-D	Dijital Gazlı Döner Taban Pizza Fırını Digital Gas Rotating Base Pizza Oven	1480x1724x1855 mm	764 Kg.	41,20 Kw.	Ø 300 mm 6 pizza 75 pizza / saat-hour
EMP.SPO.02	Gazlı Döner Tabanlı Pizza Fırını Gas Rotating Base Pizza Oven	1965x2127x2113 mm	1500 Kg.	48 Kw.	Ø 300 mm 9 pizza 130 pizza / saat-hour
EMP.SPO.02-D	Dijital Gazlı Döner Taban Pizza Fırını Digital Gas Rotating Base Pizza Oven	1965x2127x2113 mm	1500 Kg.	48 Kw.	Ø 300 mm 9 pizza 130 pizza / saat-hour

- Ayarlanabilir pişirme süresi ve dijital göstergesi.
 - 0-400 °C arasında ayarlanabilir pişirme sıcaklığı.
 - 220V 50/60 Hz. Çalışma gücü.
 - LPG ve NG ile çalışabilme özelliği.
 - Hızlı ve verimli pişirme olanağı sağlayan termal sabitleme.
 - Homojen pişirme sağlayan döner refraktör taban taşı.
 - 450 mm fırın iç yüksekliği.
 - 1000 mm çapında fırın pişirme taşı.
 - 500x140 mm kapı ölçüsü.
- EMP.SPO.02
- Gaz Tüketim Değeri (ng): 5,07 m³/h
 - Gaz Tüketim Değeri (lpg): 4,08 kg/h
- EMP.SPO.04-D - 7 inch touch screen LCD control panel.
- EMP.SPO.04 - EMP.SPO.04-D
- Gaz Tüketim Değeri (ng): 4,35 m³/h
 - Gaz Tüketim Değeri (lpg): 3,72 kg/h


- Adjustable cooking time and digital indicator.
 - Adjustable cooking temperature between 0/400 °C
 - 220V 50/60 Hz. Operating Power.
 - Adaptable to LPG or NG.
 - Fast and best cooking process through thermal stability.
 - Rotating bedplate provides homogeneous cooking refractory material.
 - Internal high: 450 mm
 - Internal stone diameter: 1000 mm
 - Door dimension: 500x140 mm
- EMP.SPO.02
- Gas Consumption (ng): 5,07 m³/h
 - Gas Consumption (lpg): 4,08 kg/h
- EMP.SPO.04-D - 7 inch touch screen LCD control panel.
- EMP.SPO.04 - EMP.SPO.04-D
- Gas Consumption (ng): 4,35 m³/h
 - Gas Consumption (lpg): 3,72 kg/h



Kırmızı-Siyah / Red-Black



Altın-Siyah / Gold-Black



Siyah-Kırmızı / Black-Red



Kahverengi-Siyah / Brown-Black



Gazlı ve Odunlu Döner Tabanlı Pizza Fırınları / Gas and Wood Rotating Pizza Ovens

Kod / Code	Model / Description	Ebatlar / Dimensions	Ağırlık / Weight	Güç / Power	Kapasite / Capacity
EMP.SP0.05	Gazlı ve Odunlu Döner Tabanlı Pizza Fırını Gas and Wood Rotating Pizza Oven	1650x1705x1970 mm	865 Kg.	41,20 Kw.	0 300 mm 6 pizza 75 pizza / saat-hour
EMP.SP0.05-D	Dijital Gazlı ve Odunlu Döner Tabanlı Pizza Fırını Dijital Gas and Wood Rotating Pizza Oven	1650x1705x1970 mm	865 Kg.	41,20 Kw.	0 300 mm 6 pizza 75 pizza / saat-hour

- Ayarlanabilir pişirme süresi ve dijital göstergesi.
 - 0/400 °C arasında ayarlanabilir pişirme sıcaklığı.
 - 220V 50/60 Hz. Çalışma gücü.
 - LPG ve NG ile çalışabilme özelliği.
 - Gazlı veya odunlu çalışabilme olanağı.
 - 515 mm fırın iç yüksekliği.
 - 1000 mm çapında fırın pişirme taşı.
 - 650x270 mm kapı ölçüsü.
 - Hızlı ve verimli pişirme olanağı sağlayan termal sabitleme olanağı.
 - Termostatik ısıtma.
 - Homojen pişirme sağlayan döner taban.
 - Refraktör pişirme taşı.
 - Taş iç hazne.
- EMP.SP0.05-D
- 7 inç renkli LCD ekran kontrol paneli.
- EMP.SP0.05 - EMP.SP0.05-D
- Gaz Tüketim Değeri (ng): 4,35 m³/h
 - Gaz Tüketim Değeri (lpg): 3,72 kg/h


- Adjustable cooking time and digital indicator.
 - Adjustable cooking temperature between 0/400 °C
 - 220V 50/60 Hz. Operating Power.
 - Adaptable to LPG or NG.
 - Adaptable to operate with gas or wood.
 - Internal high: 515 mm
 - Internal stone diameter: 1000 mm
 - Door dimension: 650x270 mm
 - Fast and best cooking process through thermal stability.
 - Thermostatic heating.
 - Rotating bedplate provides homogeneous cooking.
 - Baking bedplate made by refractory material.
 - Stone interior reservoir.
- EMP.SP0.05-D
- 7 inch touch screen LCD control panel.
- EMP.SP0.05 - EMP.SP0.05-D
- Gas Consumption (ng): 4,35 m³/h
 - Gas Consumption (lpg): 3,72 kg/h




Kırmızı-Siyah / Red-Black



Altın-Siyah / Gold-Black



Siyah-Kırmızı / Black-Red



Kahverengi-Siyah / Brown-Black



Gazlı Sabit Tabanlı Pizza Fırınları / Gas Fixed Base Pizza Ovens

Kod / Code	Model / Description	Ebatlar / Dimensions	Ağırlık / Weight	Güç / Power	Kapasite / Capacity
EMP.SPO.03	Gazlı Sabit Tabanlı Pizza Fırını Gas Fixed Base Pizza Oven	1480x1724x1855 mm	755 Kg.	28,70 Kw.	Ø 300 mm 9 pizza 130 pizza / saat-hour
EMP.SPO.03-D	Dijital Gazlı Sabit Taban Pizza Fırını Digital Gas Fixed Base Pizza Oven	1480x1724x1855 mm	755 Kg.	28,70 Kw.	Ø 300 mm 9 pizza 130 pizza / saat-hour

- Ayarlanabilir pişirme süresi ve dijital göstergesi.
- 0/400 °C arasında ayarlanabilir pişirme sıcaklığı.
- 220V 50/60 Hz. Çalışma gücü.
- LPG ve NG ile çalışabilme özelliği.
- 450 mm fırın iç yüksekliği.
- Termostatik ısıtma.
- 1100x1000 mm Refraktör Pişirme Taşı
- Taş iç hazne.
- Ø 300 mm 9 pizza kapasitesi, saatte 130 pizza.

EMP.SPO.03-D

- 7 inç renkli LCD ekran kontrol paneli.

EMP.SPO.03 - EMP.SPO.03-D

- Gaz Tüketim Değeri (ng): 3 m³/h
- Gaz Tüketim Değeri (lpg): 2,73 kg/h

- Adjustable cooking time and digital indicator.
- Adjustable cooking temperature between 0/400 °C
- 220V 50/60 Hz. Operating Power.
- Adaptable to LPG or NG.
- Internal high: 450 mm
- Thermostatic heating.
- 1100x1000 mm refractor stone.
- Stone interior reservoir.
- Pizza Capacity:

9 pieces of Ø 300 mm, 130 pizza / hour.

EMP.SPO.03-D

- 7 inch touch screen LCD control panel.

EMP.SPO.03 - EMP.SPO.03-D


- Gas Consumption (ng): 3 m³/h
- Gas Consumption (lpg): 2,73 kg/h




Kırmızı-Siyah / Red-Black



Altın-Siyah / Gold-Black



Siyah-Kırmızı / Black-Red



Kahverengi-Siyah / Brown-Black



Renk Seçenekleri Color Options



Siyah / Black
PLF.PLS.D1-S
PLF.PLS.D2-S



Kırmızı / Red
PLF.PLS.D1-K
PLF.PLS.D2-K



Turuncu / Orange
PLF.PLS.D1-T
PLF.PLS.D2-T



Yeşil / Green
PLF.PLS.D1-Y
PLF.PLS.D2-Y

Gazlı Pizza ve Pide Fırınları / Gas Pizza Ovens

Kod / Code	Model / Description	Ebatlar / Dimensions	Ağırlık / Weight	Güç / Power	İç Ebatlar / Int. Dimensions
PLF.PLS.D1	Gazlı Pizza ve Pide Fırını Gas Pizza Oven	1265x1480x800 mm	260 Kg.	34 Kw.	1000x950
PLF.PLS.D2	Gazlı Pizza ve Pide Fırını Gas Pizza Oven	1265x1730x800 mm	299 Kg.	34 Kw.	950x1250
AS.PLF.D1	Alt Stand Bottom Stand	1177x1201x930 mm	66 Kg.	-	
AS.PLF.D2	Alt Stand Bottom Stand	1177x1445x930 mm	74 Kg.	-	
PLF.PLS.D3	Gazlı Pizza ve Pide Fırını Gas Pizza Oven	1062x1037x800 mm	169 Kg.	30.40 Kw.	750x600
PLF.PLS.D4	Gazlı Pizza ve Pide Fırını Gas Pizza Oven	1062x1237x800 mm	194 Kg.	30.40 Kw.	750x800
AS.PLF.D3	Alt Stand Bottom Stand	977x827x930 mm	44 Kg.	-	
AS.PLF.D4	Alt Stand Bottom Stand	977x1027x930 mm	50 Kg.	-	

- LPG veya NG ile çalışabilme özelliği.
- 0/400 °C arasında ayarlanabilir pişirme derecesi.
- Alt ve üst brülörler birbirinden bağımsız çalışır.
- Musluklar Magnet Emniyet ventillidir.
- Fırın taş tabanlıdır.
- Fırın içi komple paslanmaz çeliktir.
- 4 Farklı renk seçeneği vardır.

PLF.PLS.D1 / PLF.PLS.D2

- Gaz Tüketim Değeri (ng): 3,59 m3/h
- Gaz Tüketim Değeri (lpg): 2,10 kg/h

PLF.PLS.D3 / PLF.PLS.D4

- Gaz Tüketim Değeri (ng): 3,20 m3/h
- Gaz Tüketim Değeri (lpg): 1,48 kg/h

- Adaptable LPG or NG

- Adjustable cooking temperature between: 0/400 °C
- Independent top and bottom burners.
- Magnet Safety valves.
- Special stone floor.
- Stainless Steel oven inside.
- 4 different color options.

PLF.PLS.D1 / PLF.PLS.D2

- Gas Consumption (ng): 3,59 m3/h
- Gas Consumption (lpg): 2,10 kg/h

PLF.PLS.D3 / PLF.PLS.D4

- Gas Consumption (ng): 3,20 m3/h
- Gas Consumption (lpg): 1,48 kg/h



Gazlı Pide Lahmacun Fırını Emniyet Ventilli / Gas Pitta and Turkish Pizza With Safety Valve

Kod / Code	Model / Description	Ebatlar / Dimensions	Güç / Power	İç Ebatlar / Int.Dimensions
PLF.D1	Gazlı Pide Lahmacun Fırını Emniyet Ventilli Gas Pitta and Turkish Pizza With Safety Valve	1200x1200x1720/2020 mm	22 Kw.	1000x1000 mm
PLF.D2	Gazlı Pide Lahmacun Fırını Emniyet Ventilli Gas Pitta and Turkish Pizza With Safety Valve	1200x1400x1720/2020 mm	27 Kw.	1000x1200 mm
PLF.D4	Gazlı Pide Lahmacun Fırını Emniyet Ventilli Gas Pitta and Turkish Pizza With Safety Valve	1400x1600x1720/2020 mm	30 Kw.	1200x1400 mm
PLF.D5	Gazlı Pide Lahmacun Fırını Emniyet Ventilli Gas Pitta and Turkish Pizza With Safety Valve	1600x1800x1720/2020 mm	35 Kw.	1400x1600 mm
FÖT.00	Mermer Fırın Önü Tezgah Marble Top Counter	1400x1000x1000 mm	-	-

- Lpg ve Ng ile çalışabilme özelliği.
- Magnet emniyet ventilli musluklar.
- 180/200 °C sıcaklığında çalışabilme.
- İç kısımda 300x300x35 mm ateş tuğlası.
- Üst kısım tamamen izolasyonludur.
- İstenilen renkte seramik dış kaplama.

- Lpg or Natural Gas.
- Magnet safety valve taps.
- Working temperature: 180/200 °C
- 300x300x35 mm firebrick coated into the oven.
- Pearlitized rock wool isolation at the top of oven.
- Ceramic outer coating in the desired color.

PLF.D1

- Gaz Tüketim Değeri (ng): 2,32 m3/h
- Gaz Tüketim Değeri (lpg): 1,72 kg/h

PLF.D2

- Gaz Tüketim Değeri (ng): 2,85 m3/h
- Gaz Tüketim Değeri (lpg): 2,11 kg/h

PLF.D4

- Gaz Tüketim Değeri (ng): 3,17 m3/h
- Gaz Tüketim Değeri (lpg): 2,35 kg/h

PLF.D5

- Gaz Tüketim Değeri (ng): 3,70 m3/h
- Gaz Tüketim Değeri (lpg): 2,74 kg/h

PLF.D1

- Gas Consumption (ng): 2,32 m3/h
- Gas Consumption (lpg): 1,72 kg/h

PLF.D2

- Gas Consumption (ng): 2,85 m3/h
- Gas Consumption (lpg): 2,11 kg/h

PLF.D4

- Gas Consumption (ng): 3,17 m3/h
- Gas Consumption (lpg): 2,35 kg/h

PLF.D5

- Gas Consumption (ng): 3,70 m3/h
- Gas Consumption (lpg): 2,74 kg/h



Elektrikli Pizza Fırınları / Electric Pizza Ovens

Kod Code	Model Description	Ebatlar Dimensions	İç Ebatlar Int. Dimensions	Ağırlık Weight	Güç Power	Kapasite Capacity
EMP.4	Elektrikli Pizza Fırını Tek Katlı Electrical Single Layer Pizza Oven	825x710x390 mm	525x525x145 mm	56 Kg.	5.4 Kw.	Ø 250 mm x 4 Pizza
EMP.5	Elektrikli Pizza Fırını Tek Katlı Electrical Single Layer Pizza Oven	890x810x435 mm	620x620x174 mm	70 Kg.	5.7 Kw.	Ø 300 mm 4 Pizza
EMP.6	Elektrikli Pizza Fırını Tek Katlı Electrical Single Layer Pizza Oven	1190x810x435 mm	920x620x174 mm	90 Kg.	7.5 Kw.	Ø 300 mm 5 Pizza
EMP.8	Elektrikli Pizza Fırını Tek Katlı Electrical Single Layer Pizza Oven	965x900x435 mm	705x705x145 mm	75 Kg.	5.5 Kw.	Ø 330 mm 4 Pizza
EMP.9	Elektrikli Pizza Fırını Tek Katlı Electrical Single Layer Pizza Oven	1190x1100x435 mm	920x920x174 mm	99 Kg.	15 Kw.	Ø 300 mm 9 Pizza
EMP.AS.4	Fırın Alt Standı Oven Bottom Stand	825x610x850 mm	-	26 Kg.	-	-
EMP.AS.5	Fırın Alt Standı Oven Bottom Stand	890x730x850 mm	-	29 Kg.	-	-
EMP.AS.6	Fırın Alt Standı Oven Bottom Stand	1190x730x850 mm	-	34 Kg.	-	-
EMP.AS.8	Fırın Alt Standı Oven Bottom Stand	965x800x850 mm	-	37 Kg.	-	-
EMP.AS.9	Fırın Alt Standı Oven Bottom Stand	1250x1120x850 mm	-	41 Kg.	-	-
EMP.4+4	Elektrikli Pizza Fırını İki Katlı Electrical Two Layer Pizza Oven	825x710x670 mm	525x525x145 mm	95 Kg.	10.9 Kw.	Ø 250 mm 4+4 Pizza
EMP.5+5	Elektrikli Pizza Fırını İki Katlı Electrical Two Layer Pizza Oven	890x810x760 mm	620x620x174 mm	120 Kg.	11.4 Kw.	Ø 300 mm 4+4 Pizza
EMP.6+6	Elektrikli Pizza Fırını İki Katlı Electrical Two Layer Pizza Oven	1190x810x760 mm	920x620x174 mm	152 Kg.	15 Kw.	Ø 300 mm 5+5 Pizza
EMP.8+8	Elektrikli Pizza Fırını İki Katlı Electrical Two Layer Pizza Oven	965x900x760 mm	705x705x145 mm	150 Kg.	11 Kw.	Ø 330 mm 4+4 Pizza
EMP.9+9	Elektrikli Pizza Fırını İki Katlı Electrical Two Layer Pizza Oven	1190x1100x760 mm	920x920x174 mm	208 Kg.	30 Kw.	Ø 300 mm 9+9 Pizza
EMP.AS.4	Fırın Alt Standı Oven Bottom Stand	825x610x850 mm	-	26 Kg.	-	-
EMP.AS.5	Fırın Alt Standı Oven Bottom Stand	890x730x850 mm	-	29 Kg.	-	-
EMP.AS.6	Fırın Alt Standı Oven Bottom Stand	1190x730x850 mm	-	34 Kg.	-	-
EMP.AS.8	Fırın Alt Standı Oven Bottom Stand	965x800x850 mm	-	37 Kg.	-	-
EMP.AS.9	Fırın Alt Standı Oven Bottom Stand	1250x1120x850 mm	-	41 Kg.	-	-

- Elektrik Girişi: 400V AC 3N PE
- İç sıcaklık göstergesi.
- 400 °C maksimum sıcaklık.
- Ayarlanabilir üst ve altısı verimleri.
- Refraktör pişirme taşı.
- Fırın içi aydınlatma lambası.
- Paslanmaz çelik ön kapak.
- Dayanıklı ön kapak mekanizması.

- Electric Input: 400V AC 3N PE
- Interior temperature indicator.
- Maximum temperature: 400 °C
- Adjustable top and bottom heating output.
- Baking bedplate made by refractory material.
- Lighting inside the oven.
- Stainless steel front cover.
- Durable front cover mechanism.



Gazlı Pizza Fırınları / Electric Pizza Ovens

Kod Code	Model Description	Ebatlar Dimensions	İç Ebatlar Int. Dimensions	Ağırlık Weight	Güç Power	Kapasite Capacity
EMP.4G	Gazlı Pizza Fırını Tek Katlı Gas Single Layer Pizza Oven	1100x950x520 mm	615x615x150 mm	109 Kg.	16.10 Kw.	Ø 300 mm x 4 Pizza
EMP.6G	Gazlı Pizza Fırını Tek Katlı Gas Single Layer Pizza Oven	1400x950x520 mm	615x615x150 mm	135 Kg.	16.10 Kw.	Ø 300 mm x 6 Pizza
EMP.9G	Gazlı Pizza Fırını Tek Katlı Gas Single Layer Pizza Oven	1400x1250x520 mm	915x915x150 mm	175 Kg.	22 Kw.	Ø 300 mm x 9 Pizza
EMP.4G-S	Fırın Alt Standı Oven Bottom Stand	910x865x850 mm	-	41 Kg.	-	-
EMP.6G-S	Fırın Alt Standı Oven Bottom Stand	1208x865x850 mm	-	47 Kg.	-	-
EMP.9G-S	Fırın Alt Standı Oven Bottom Stand	1165x865x850 mm	-	55 Kg.	-	-
EMP.4+4G	Gazlı Pizza Fırını İki Katlı Gas Two Layer Pizza Oven	1100x950x990 mm	615x615x150 mm	221 Kg.	32.20 Kw.	Ø 300 mm 4+4 Pizza
EMP.6+6G	Gazlı Pizza Fırını İki Katlı Gas Two Layer Pizza Oven	1400x950x990 mm	615x615x150 mm	295 Kg.	32.20 Kw.	Ø 300 mm 6+6 Pizza
EMP.9+9G	Gazlı Pizza Fırını İki Katlı Gas Two Layer Pizza Oven	1400x1220x990 mm	915x915x150 mm	345 Kg.	48 Kw.	Ø 300 mm 9+9 Pizza
EMP.4G-S	Fırın Alt Standı Oven Bottom Stand	908x865x850 mm	-	41 Kg.	-	-
EMP.6G-S	Fırın Alt Standı Oven Bottom Stand	1208x865x850 mm	-	47 Kg.	-	-
EMP.9G-S	Fırın Alt Standı Oven Bottom Stand	1165x865x850 mm	-	55 Kg.	-	-

- LPG ve Ng ile çalışabilme özelliği.
- Elektronik ateşleme sistemi.
- Sürekli alev denetimi.
- Refraktör pişirme taşi.

EMP.4G / EMP.6G

- Gaz Tüketim Değeri (ng): 1,70 m3/h
- Gaz Tüketim Değeri (lpg): 1,21 kg/h

EMP.9G

- Gaz Tüketim Değeri (ng): 2,30 m3/h
- Gaz Tüketim Değeri (lpg): 1,90 kg/h

EMP.4+4G / EMP.6+6G

- Gaz Tüketim Değeri (ng): 3,40 m3/h
- Gaz Tüketim Değeri (lpg): 2,42 kg/h

EMP.9+9G

- Gaz Tüketim Değeri (ng): 5,07 m3/h
- Gaz Tüketim Değeri (lpg): 3,80 kg/h

- Adaptable to LPG or Ng.

- Electronic burner ignition.

- Constant flame control.

- Baking bedplate made by refractory material.

EMP.4G / EMP.6G

- Gas Consumption (ng): 1,70 m3/h

- Gas Consumption (lpg): 1,21 kg/h

EMP.9G

- Gas Consumption (ng): 2,30 m3/h

- Gas Consumption (lpg): 1,90 kg/h

EMP.4+4G / EMP.6+6G

- Gas Consumption (ng): 3,40 m3/h

- Gas Consumption (lpg): 2,42 kg/h

EMP.9+9G

- Gas Consumption (ng): 5,07 m3/h

- Gas Consumption (lpg): 3,80 kg/h





Elektrikli Gold Midi Pizza Fırınları / Electric Gold Midi Pizza Ovens

Kod Code	Model Description	Ebatlar Dimensions	İç Ebatlar Int. Dimensions	Ağırlık Weight	Güç Power	Kapasite Capacity
EMP.GF.01-S	Gold Midi Pizza Fırın Tek Katlı Gold Midi Pizza Oven Single Layer	1134x1091x710 mm	700x700x164 mm	60 Kg.	7,5 Kw.	Ø 340 mm x 4 Pizza
EMP.GF.01-D	Gold Midi Pizza Fırın İki Katlı Gold Midi Pizza Oven Double Layer	1134x1091x1032 mm	700x700x164 mm	120 Kg.	15 Kw.	Ø 340 mm 4+4 Pizza
EMP.GS.01	Fırın Alt Standı Oven Bottom Stand	1134x890x930 mm	-	49 Kg.	-	-

- İç sıcaklık göstergesi.
- 400 °C maksimum sıcaklık.
- Ayarlanabilir üst ve alt ısı dereceleri.
- Eşit ısı dağılımı.
- Termostat kontrol.
- Refraktör pişirme taşı.

- Interior temperature indicator.
- Maximum temperature: 400 °C
- Adjustable top and bottom heating degree for each layer.
- Homogenous heat distribution.
- Thermostat control.
- Baking bedplate made by refractory material.

- EMP.GF.01-S
- Elektrik Girişi: 400V AC 3N PE
 - Kablo Kesiti (mm2): 5x2,5
- EMP.GF.01-D
- Elektrik Girişi: 400V AC 3N PE
 - Kablo Kesiti (mm2): 5x4

- EMP.GF.01-S
- Electric Input: 400V AC 3N PE
 - Cable Cross Section (mm2): 5x2,5
- EMP.GF.01-D
- Electric Input: 400V AC 3N PE
 - Cable Cross Section (mm2): 5x4





Elektrikli Gold Maxi Pizza Fırınları / Electric Gold Maxi Pizza Ovens

Kod Code	Model Description	Ebatlar Dimensions	İç Ebatlar Int. Dimensions	Ağırlık Weight	Güç Power	Kapasite Capacity
EMP.GF.02-S	Gold Maxi Pizza Fırın Tek Katlı Gold Maxi Pizza Oven Single Layer	1486x1091x710	1055x700x164	105 Kg.	10 Kw.	Ø 340 mm x 6 Pizza
EMP.GF.02-D	Gold Maxi Pizza Fırın İki Katlı Gold Maxi Pizza Oven Double Layer	1486x1091x1032	1055x700x164	249 Kg.	20 Kw.	Ø 340 mm 6+6 Pizza
EMP.GS.02	Fırın Alt Standı Oven Bottom Stand	1486x890x430	-	62 Kg.	-	-

- 400 °C maksimum sıcaklık.
- Ayarlanabilir üst ve alt ısı dereceleri.
- Eşit ısı dağılımı.
- Termostat kontrol.
- Refraktör pişirme taşı

- Maximum temperature: 400 °C
- Adjustable top and bottom heating degree for each layer
- Homogenous heat distribution
- Thermostat control.
- Baking bedplate made by refractory material.

EMP.GF.02-S

- Elektrik Girişi: 400V AC 3N PE
- Kablo Kesiti (mm²): 5x2,5

EMP.GF.02-D

- Elektrik Girişi: 400V AC 3N PE
- Kablo Kesiti (mm²): 5x4

EMP.GF.02-S

- Electric Input: 400V AC 3N PE
- Cable Cross Section (mm²): 5x2,5

EMP.GF.02-D

- Electric Input: 400V AC 3N PE
- Cable Cross Section (mm²): 5x4





Konveyörlü Pizza Fırınları / Conveyor Pizza Ovens

Kod Code	Model Description	Ebatlar Dimensions	-Bant Ölçüsü Band Dimensions	Ağırlık Weight	Güç Power
EMP.50E-1340	Elektrikli Konveyörlü Pizza Fırını Electrical Conveyor Pizza Oven	1710x1146x452 mm	535x1360 mm	141 Kg.	12.5 Kw.
EMP.60E-1530	Elektrikli Konveyörlü Pizza Fırını Electrical Conveyor Pizza Oven	1965x1236x452 mm	610x1575 mm	192 Kg.	13 Kw.
EMP.50-1340-AS	Fırın Alt Standı Oven Bottom Stand	720x935x650 mm	-	20 Kg.	-
EMP.60-1530-AS	Fırın Alt Standı Oven Bottom Stand	1025x950x590 mm	-	21 Kg.	-
EMP.50G-1340	Gazlı Konveyörlü Pizza Fırını Gas Conveyor Pizza Oven	1710x1075x575 mm	535x1360 mm	141 Kg.	18 Kw.
EMP.60G-1530	Gazlı Konveyörlü Pizza Fırını Gas Conveyor Pizza Oven	1965x1185x575 mm	610x1575 mm	200 Kg.	18 Kw.
EMP.50-1340-AS	Fırın Alt Standı Oven Bottom Stand	720x935x650 mm	-	20 Kg.	-
EMP.60-1530-AS	Fırın Alt Standı Oven Bottom Stand	1025x950x590 mm	-	21 Kg.	-

- Mikroişlemci (PLC) kontrollü programlama
- Programlı hafızalama veya program dışı manuel çalışma olanağı.
- Komple paslanmaz çelik gövde
- Düşük elektrik tüketimi ve ürüne odaklanan pişirme sistemi sayesinde homojen pişirme
- LCD dokunmatik ekran ile kolay kullanım
- 1-60 dk pişirme süresi aralığı
- Hızlı ve verimli bir çalışma ile zamandan kazanım.
- Düşük enerji sarfiyatı.

EMP.50E-1340
- Elektrik Girişi: 400V AC 3N PE

EMP.60E-1530
- Elektrik Girişi: 400V AC 3N PE

EMP.50G-1340
- Gaz Tüketim Değeri (ng): 1,90 m3/h
- Gaz Tüketim Değeri (lpg): 1,41 kg/h

EMP.60G-1530
- Gaz Tüketim Değeri (ng): 1,90 m3/h
- Gaz Tüketim Değeri (lpg): 1,41 kg/h

- Microprocessor (PLC) controlled programming
- Programmed memory or non-program manual working memory
- Complete stainless steel body
- Low electric consumption and homogeneous cooking.
- Easy to use with LCD touch screen
- Baking time range from 1 min to 60 min
- Save time with fast and efficiency

EMP.50E-1340
- Electric Input: 400V AC 3N PE

EMP.60E-1530
- Electric Input: 400V AC 3N PE

EMP.50G-1340
- Gaz Tüketim Değeri (ng): 1,90 m3/h
- Gaz Tüketim Değeri (lpg): 1,41 kg/h

EMP.60G-1530
- Gaz Tüketim Değeri (ng): 1,90 m3/h
- Gaz Tüketim Değeri (lpg): 1,41 kg/h



- LPG ve Ng ile çalışabilme özelliği.
- Doğalgaz ile çalışan pasta börek fırınlarında ; magnet emniyet ventilli musluklar.
- Paslanmaz çelik gövde.

PBF.D1

- Gaz Tüketim Değeri (ng): 1,84 m3/h
- Gaz Tüketim Değeri (lpg): 1,31 kg/h

- Adaptable to LPG or Ng.
- Magnet safety valves provide security on Ng operated ovens.
- Stainless steel body.

PBF.D1

- Gas Consumption (ng): 1,84 m3/h
- Gas Consumption (lpg): 1,31 kg/h



Pasta Börek Fırını / Pastry Oven

Kod Code	Model Description	Ebatlar Dimensions	-Kapasite Capacity	Ağırlık Weight	Güç Power
PBF.D1	Pasta Börek Fırını Emniyet Ventilli Pastry Oven with Safety Valve	950x950x1700 mm	5 Raf / Shelf	141 Kg.	17,41 Kw.



- LPG veya NG ile çalışır.
- Musluklar Magnet Emniyet ventillidir.
- 66 cm iç hazne Ebatı.
- İzolasyonlu gövde.
- Çıkarılabilir pislik tavası.
- Paslanmaz çelik gövde.

EMP.TDR.01

- Gaz Tüketim Değeri (ng): 6,85 m3/h
- Gaz Tüketim Değeri (lpg): 4,86 kg/h

- Adaptable LPG or NG
- Magnet Safety valves.
- 66 cm dorne dimension.
- Insulated body.
- Removable tray for waste collection.
- Stainless Steel Body.

EMP.TDR.01

- Gas Consumption (ng): 6,85 m3/h
- Gas Consumption (lpg): 4,86 kg/h



Gazlı Tandır Fırınları / Gas Tandoori Ovens

Kod Code	Model Description	Ebatlar Dimensions	-Kapasite Capacity	Ağırlık Weight	Güç Power
EMP.TDR.01	Gazlı Tandır Fırını Gas Tandoori Oven	706x1018x1440 mm	5 Raf / Shelf	291 Kg.	64,80 Kw.



Profesyonel Kömürlü Fırınlar / Professional Charcoal Ovens

Kod / Code	Model / Description	Ebatlar / Dimensions	-Tel Izgara / Grill Rack	Ağırlık / Weight
EMP.PKF-40-K	Profesyonel Kömürlü Fırın Kırmızı Professional Charcoal Oven Red	740x745x650/1210 mm	560x524 mm	180 Kg.
EMP.PKF-40-S	Profesyonel Kömürlü Fırın Siyah Professional Charcoal Oven Black	740x745x650/1210 mm	560x524 mm	180 Kg.
EMP.PKF-40- US	Üst Dinlendirme Top Grill	715x630x251 mm	-	20 Kg.
EMP.PKF-40-AS	Fırın Alt Standı Oven Bottom Stand	730x730x790 mm	-	40 Kg.
EMP.PKF-40- D	Paslanmaz Alt Dolap Kapaklı Stainless Steel Bottom Cabinet with Door	705x690x782 mm	-	43 Kg.
EMP.PKF-50-K	Profesyonel Kömürlü Fırın Kırmızı Professional Charcoal Oven Red	920x850x650/1320 mm	740x650 mm	260 Kg.
EMP.PKF-50- S	Profesyonel Kömürlü Fırın Siyah Professional Charcoal Oven Black	920x850x650/1320 mm	740x650 mm	260 Kg.
EMP.PKF-50- US	Üst Dinlendirme Top Grill	896x730x251 mm		27 Kg.
EMP.PKF-50- AS	Fırın Alt Standı Oven Bottom Stand	920x845x815 mm		56 Kg.
EMP.PKF-50- D	Paslanmaz Alt Dolap Kapaklı Stainless Steel Bottom Cabinet with Door	890x770x805 mm		52 Kg.

- 500 °C çalışma Isısı.
- 560x524 mm tel ızgara Ebatı.
- Saatte 20 kg et kapasitesi.
- Kül çekmecesı.
- Standart davlumbaz.
- Paslanmaz çelik gövde.

- 500 °C working temperature.
- 560x524 mm grill rack size.
- 20 kg meat / h Capacity.
- Ash drawer.
- Standard hood.
- Stainless Steel Body.





Kuzu Pişirme Fırınları / Lamb Baking Ovens

Kod / Code	Model / Description	Ebatlar / Dimensions	Ağırlık / Weight	Güç / Power
EMP.KFR.01	Kuzu Pişirme Fırını Tek Katlı Lamb Baking Oven Single Layer	1210x973x850 mm	165 Kg.	16,5 Kw.
EMP.KFR.02	Kuzu Pişirme Fırını 2 Katlı Lamb Baking Oven Double Layer	1210x973x1585 mm	320 Kg.	33 Kw.

- Aynı anda elektrikli rezistans ve gazlı brülörle çalışma sistemi.
 - Fırın üstünde 2 adet 1,5 kW elektrik rezistansı ve alt kısmında gazlı brülör ısıtma sistemi.
 - LPG veya NG ile çalışır.
 - Musluklar Magnet Emniyet ventillidir.
 - Piezo çakmak ile kontrol.
 - Kolay temizlenebilir ve hijyeniktir.
 - Paslanmaz çelik gövde.
- EMP.KFR.01
- Gaz Tüketim Değeri (ng): 1,72 m3/h
 - Gaz Tüketim Değeri (lpg): 1,29 kg/h
- EMP.KFR.02
- Gaz Tüketim Değeri (ng): 3,44m3/h
 - Gaz Tüketim Değeri (lpg): 2,59 kg/h

- Working system with electrical resistance and gas burner at the same time.
 - 2 pieces of 1.5 kW electrical resistances on the oven and gas burner heating system at the bottom.
 - Adaptable LPG or NG
 - Magnet Safety valves.
 - Piezo lighter ignition system.
 - Easy to clean and hygienic.
 - Stainless Steel Body.
- .KFR.01
- Gas Consumption (ng): 1,72 m3/h
 - Gas Consumption (lpg): 1,29 kg/h
- EMP.KFR.02
- Gas Consumption (ng): 3,44 m3/h
 - Gas Consumption (lpg): 2,59 kg/h





Piliç Kızartma Makineleri Gazlı & Elektrikli / Electrical & Gas Chicken Rotisserie

Kod Code	Model Description	Ebatlar Dimensions	Ağırlık Weight	Güç Power	Kapasite Capacity
EMP.3EG	Piliç Kızartma Makinesi - Gazlı Gas Chicken Rotisserie	1194x481x820 mm	108 Kg.	19 Kw.	3 Şiş/ Skewer - 18 Piliç / Chicken
EMP.5EG	Piliç Kızartma Makinesi - Gazlı Gas Chicken Rotisserie	1194x481x1180 mm	144 Kg.	32 Kw.	5 Şiş/ Skewer - 30 Piliç / Chicken
EMP.8EG	Piliç Kızartma Makinesi - Gazlı Gas Chicken Rotisserie	1194x481x2030 mm	214 Kg.	52 Kw.	8 Şiş/ Skewer - 48 Piliç / Chicken
EMP.3EE	Piliç Kızartma Makinesi - Elektrikli Electrical Chicken Rotisserie	1194x481x820 mm	108 Kg.	9.9 Kw.	3 Şiş/ Skewer - 18 Piliç / Chicken
EMP.5EE	Piliç Kızartma Makinesi - Elektrikli Electrical Chicken Rotisserie	1194x481x1180 mm	144 Kg.	16.5 Kw.	5 Şiş/ Skewer - 30 Piliç / Chicken
EMP.8EE	Piliç Kızartma Makinesi - Elektrikli Electrical Chicken Rotisserie	1194x481x2030 mm	214 Kg.	26.4 Kw.	8 Şiş/ Skewer - 48 Piliç / Chicken

Elektrikli Modeller

- Her rezistans ayrı ayrı kontrol edilebilir.
- Kapak camları temperlidir.
- Şiş ve cam kapak tutma kulpları ısıya dayanıklı bakalitir.
- Çelik dişli sistemi sessiz bir çalışma imkanı sağlar.
- Paslanmaz çelik gövde.

Gazlı Modeller

- Lpg ve doğalgaza uyumludur.
- Kumanda muslukları emniyet ventillidir.
- Her brülör ayrı ayrı kontrol edilebilir.
- Kapak camları temperlidir.
- Çelik dişli sistemi sessiz bir çalışma imkanı sağlar.
- Şiş ve cam kapak tutma kulpları ısıya dayanıklı bakalitir.
- Elektrik tesisatı yüksek ısıya dayanıklıdır.
- Paslanmaz çelik gövde.

EMP.3EG Gaz Tüketim Değeri
(ng): 2,05 m³/h / (lpg): 1,52 kg/h
EMP.5EG Gaz Tüketim Değeri
(ng): 3,41 m³/h / (lpg): 2,53 kg/h
EMP.8EG Gaz Tüketim Değeri
(ng): 5,47 m³/h / (lpg): 4,05 kg/h

Electrical Models

- Each resistance can be controlled separately.
- Heat resistant tempered glass doors.
- Spear and door handles are made of heat resistant bakelite.
- Steel gear system provides quiet operation.
- Stainless steel body.

Gas Models

- LPG or NG.
- Safety valve.
- Each burner can be controlled separately.
- Heat resistant tempered glass doors.
- Steel gear system provides quiet operation.
- Spear and door handles are made of heat resistant bakelite.
- Electrical fitting is durable to high temperatures.
- Stainless steel body.

EMP.3EG Gas Consumption
(ng): 2,05 m³/h / (lpg): 1,52 kg/h
EMP.5EG Gas Consumption
(ng): 3,41 m³/h / (lpg): 2,53 kg/h
EMP.8EG Gas Consumption
(ng): 5,47 m³/h / (lpg): 4,05 kg/h



JET 514



JET 516

Menumaster Hızlı Pişirme Fırınları / Menumaster Fast Cooking Ovens

Kod Code	İç Ebatlar Int Dimensions	Dış Ebatlar Ext. Dimensions	Ağırlık Weight	Güç Power
JET 514	330 x 381 x 267 mm / 39 Lt.	489 x 673 x 460 mm	50 Kg.	15 Kw./ 380 V
MxP5221TLT	406 x 381 x 254 mm / 48 Lt.	638 x 699 x 518 mm	68 Kg.	15 Kw. / 380 V


- Bu model hem infra-red, hem konveksiyonel hem de mikrodalga özellikli bir fırındır.
- Klasik pişirme yöntemlerine göre 15 kat hızlı.
- 360 program kaydetme özelliği
- Dokunmatik ekran
- Ürünün nemini kaybetmeden pişirme özelliği.
- Donuk ürünleri saniyeler içerisinde çözündürme ve ısıtma.
- USB ve wi-fi ile menü aktarımı.
- Izgara tepsisi ile et, balık ve tavuk gibi ürünleri ızgarada pişmiş hissi.
- 4 kademeli pişirme
- 11 ayrı Güç seviyesi
- Temizlenebilir, sinyal veren 2 adet hava filtresi

- This model is an infra-red, convection and microwave oven.
- 15 times faster than conventional cooking methods.
- 360 program recording feature
- Touch screen
- Cooking feature without losing the moisture of the product.
- Thawing and heating frozen products in seconds.
- Menu transfer via USB and wi-fi.
- With the grill tray, the feeling of cooking products such as meat, fish and chicken on the grill.
- 4-stage cooking
- 11 different Power levels
- 2 cleanable, signaling air filters



Menumaster Hızlı Pişirme Fırınları / Menumaster Fast Cooking Ovens

Kod Code	İç Ebatlar Int Dimensions	Dış Ebatlar Ext. Dimensions	Ağırlık Weight	Güç Power
RMS510TS	368 x 381 x 216 mm	559 x 483 352 mm	13,6 Kg.	5 Kw./ 380 V
RCS511TS	330 x 330 x 197 mm	508 x 419 x 311 mm	19 Kg.	6 Kw. / 380 V



Asansörlü Kömürlü Izgara / Lifted Charcoal Grills

Kod / Code	Model / Description	Ebatlar / Dimensions	Ağırlık / Weight
EMP.BTG.01	Asansörlü Kömürlü Izgara Lifted Charcoal Grill	940x800x900/1685 mm	160 Kg.
EMP.BTG.02	Asansörlü Kömürlü Izgara Lifted Charcoal Grill	1340x800x900/1685 mm	226 Kg.

- Isıya dayanıklı paslanmaz çelik asansör sistemi.
 - Kül Haznesi.
 - Kömür depolama dolabı.
 - Hızlı ateşleme için hava kanalı.
 - Paslanmaz çelik gövde.
- EMP.BTG.01
- 660x530 mm tel ızgara Ebatı, 680x220 mm Ebatında dinlendirme ızgarası.
- EMP.BTG.02
- 1060x530 mm tel ızgara Ebatı, 1080x220 mm Ebatında dinlendirme ızgarası.

- Heatproof stainless steel lift system.
 - Ash drawer.
 - Charcoal storage cabinet.
 - Air flap.
 - Stainless steel body.
- EMP.BTG.01
- 660x530 mm grill rack size, 680x220 mm over grill size.
- EMP.BTG.02
- 1060x530 mm grill rack size, 1080x220 mm over grill size.

Servis & Teşhir Üniteleri

Service & Display Units

o7 MARKT





Küver Ünitesi / Service Unit

Kod Code	Ebat Dimensions	Ağırlık Weight
29BKU097	900 x 700 x 850 mm	70 Kg.



Nötr Servis Ünitesi / Notr Service Unit

Kod Code	Ebat Dimensions	Ağırlık Weight
29BN127	1200 x 700 x 850 / 1245 mm	75 Kg.
29BN157	1500 x 700 x 850 / 1245 mm	102 Kg.
29BN187	1800 x 700 x 850 / 1245 mm	121 Kg.




Soğuk Servis Ünitesi / Cold Service Unit

Kod Code	Ebat Dimensions	Ağırlık Weight
29BS157	1500 x 700 x 850 / 1245 mm 4 x Gn 1/1 150	118 Kg.
29BS187	1800 x 700 x 850 / 1245 mm 5 x Gn 1/1 150	133 Kg.



Sıcak Servis Ünitesi / Hot Service Unit

Kod Code	Ebat Dimensions	Ağırlık Weight
29BS157	1500 x 700 / 1000 x 850 / 1245 mm	99 Kg.
29BS187	1800 x 700 / 1000 x 850 / 1245 mm	118 Kg.
29BSI217	2100 x 700 / 1000 x 850 / 1245 mm	133 Kg.



Garson Bankosu / Waiter Bank

Kod Code	Ebatlar Dimensions
KGD 090	900 x 400 x 850 mm
KGD 100	1000 x 400 x 850 mm
KGD 110	1100 x 400 x 850 mm
KGD 120	1200 x 400 x 850 mm
KGD 130	1300 x 400 x 850 mm
KGD 140	1400 x 400 x 850 mm
KGD 150	1500 x 400 x 850 mm
KGD 160	1600 x 400 x 850 mm
KGD 170	1700 x 400 x 850 mm
KGD 180	1800 x 400 x 850 mm
KGD 190	1900 x 400 x 850 mm

Vitrin Soğutmalı Dolap / Cold Display Unit

Kod Code	Ebatlar Dimensions
KVB 140	1400 x 700 x 1600 mm
KVB 190	1900 x 700 x 1600 mm

Köşe Tezgahı / Corner Working Table

Kod Code	Ebatlar Dimensions	Ağırlık Weight
GBN 150	90° mm	86 Kg.



Salat Bar / Salad Bar

Kod Code	Ebatlar Dimensions
KCH 120	1800 x 1300 x 1400 mm
KCH 160	2200 x 1300 x 1400 mm



Sıcak Servis Ünitesi / Hot Service Unit

Kod Code	Ebatlar Dimensions	Ağırlık Weight
GSN 115	1150 x 750 x 850 mm	99 Kg.
GSN 150	1500 x 750 x 850 mm	118 Kg.



Salat Bar / Salad Bar

Kod Code	Ebatlar Dimensions	Ağırlık Weight
KCH120	1800 x 1300 x 1400 mm	99 Kg.
KCH160	2200 x 1300 x 1400 mm	118 Kg.



Sıcak Servis Ünitesi / Hot Service Unit

Kod Code	Kapasite Capacity	Güç Power	Voltaj Voltage	Ebatlar Dimensions
EMP.SBS.03	3x1/1 GN	3.6 Kw.	230V 50-60Hz	1180x890x870/1370 mm
EMP.SBS.04	4x1/1 GN	3.6 Kw.	230V 50-60Hz	1500x890x870/1370 mm
EMP.SBS.05	5x1/1 GN	3.5 Kw.	230V 50-60Hz	1800x890x870/1370 mm
EMP.SBS.06	6x1/1 GN	3.5 Kw.	230V 50-60Hz	2100x890x870/1370 mm

- Termostatik kumanda.
- 220V 50 Hz enerji.
- Paslanmaz çelik havuz.
- Su tahliye vanası.
- Aydınlatma Sistemi.
- Opsiyonel ahşap gövde.
- Çıkartılabilir üst servis rafı.

- Thermostatic control.
- Power: 220V 50 Hz
- Stainless steel well.
- Water drainage valve.
- Lightning system.
- Optional wooden body colour.
- Removable glass sneeze guard shield.



Soğuk Servis Ünitesi / Cold Service Unit

Kod Code	Kapasite Capacity	Güç Power	Voltaj Voltage	Ebatlar Dimensions
EMP.SB.03	3x1/1 GN	1.3 Kw.	230V 50-60Hz	1180x890x870/1370 mm
EMP.SB.04	4x1/1 GN	1.3 Kw.	230V 50-60Hz	1500x890x870/1370 mm
EMP.SB.05	5x1/1 GN	1.3 Kw.	230V 50-60Hz	1800x890x870/1370 mm
EMP.SB.06	6x1/1 GN	1.3 Kw.	230V 50-60Hz	2100x890x870/1370 mm

- Paslanmaz çelik havuz.
- 220V 50Hz enerji.
- Serpantin soğutma sistemi.
- 40 kg/m3 yoğunluk poliüretan izolasyon.
- Aydınlatma Sistemi.
- R-134 A soğutucu gaz.
- Opsiyonel ahşap gövde.
- Çıkartılabilir üst servis rafı.

- Stainless steel well.
- 220V 50Hz energy.
- Serpentine cooling system.
- 40 kg/m3 density polyurathane isolation.
- Lightning system.
- Refrigerant gas: R-134 A
- Optional wooden body colour.
- Removable glass sneeze guard shield.



Nötr Servis Ünitesi / Notr Service Unit

Kod Code	Kapasite Capacity	Güç Power	Voltaj Voltage	Ebatlar Dimensions
EMP.SB.03-N	-	-	-	1180x890x870 mm
EMP.SB.04-N	-	-	-	1500x890x870 mm
EMP.SB.05-N	-	-	-	1800x890x870 mm
EMP.SB.06-N	-	-	-	2100x890x870 mm

- Granit üst tabla.
- Aydınlatma Sistemi.
- Opsiyonel ahşap gövde.
- Çıkartılabilir üst servis rafı.

- Granite table top.
- Lightning system.
- Optional wooden body colour.
- Removable glass sneeze guard shield.

Service & Display Units



- Çalışma aralığı; 0/+8 °C (tropikal 43 °C)
- İçten motorlu soğutma uygulaması.
- Reyon altı depolama sistemi.
- Bombe camlı meze vitrinlerinde, açılabilir ön cam.
- Fanlı soğutma.
- R-134 A soğutucu gaz.
- Led aydınlatma sistemi.
- 40 kg/m3 yoğunluk poliüretan izolasyon.

- Working temperature; 0/+8 °C (at ambient temp.43 °C)
- Interior engined refrigerating system.
- Under-set storage system.
- Lift up safety front glass, for convex glass showcase.
- Fan cooling.
- R-134 A refrigerant gas.
- Led lighting system.
- 40 kg/m3 density polyurethane isolation.

Et ve Meze Vitrinleri (Bombe Camlı) / Meat and Appetizer Showcases (Convex Glass)

Kod Code	Model Description	Ebatlar Dimensions	Ağırlık Weight	Güç Power
EMP.MZ.100.A.BC	Et ve Meze Vitrini Ahşap Dekorlu Meat Appetizer Showcase Wooden Decorated	1000x750x1350 mm	240 Kg.	1.01 Kw / 220V
EMP.MZ.100.P.BC	Et ve Meze Vitrini Paslanmaz Çelik Meat Appetizer Showcase Stainless Steel	1000x750x1350 mm	240 Kg.	1.01 Kw / 220V
EMP.MZ.150.A.BC	Et ve Meze Vitrini Ahşap Dekorlu Meat Appetizer Showcase Wooden Decorated	1500x750x1350 mm	296 Kg.	1.08 Kw / 220V
EMP.MZ.150.P.BC	Et ve Meze Vitrini Paslanmaz Çelik Meat Appetizer Showcase Stainless Steel	1500x750x1350 mm	296 Kg.	1.08 Kw / 220V
EMP.MZ.200.A.BC	Et ve Meze Vitrini Ahşap Dekorlu Meat Appetizer Showcase Wooden Decorated	2000x750x1350 mm	350 Kg.	1.73 Kw / 220V
EMP.MZ.200.P.BC	Et ve Meze Vitrini Paslanmaz Çelik Meat Appetizer Showcase Stainless Steel	2000x750x1350 mm	350 Kg.	1.73 Kw / 220V



- Çalışma aralığı; 0/+8 °C (tropikal 43 °C)
- İçten motorlu soğutma uygulaması.
- Reyon altı depolama sistemi.
- Bombe camlı meze vitrinlerinde, açılabilir ön cam.
- Fanlı soğutma.
- R-134 A soğutucu gaz.
- Led aydınlatma sistemi.
- 40 kg/m3 yoğunluk poliüretan izolasyon.

- Working temperature; 0/+8 °C (at ambient temp.43 °C)
- Interior engined refrigerating system.
- Under-set storage system.
- Lift up safety front glass, for convex glass showcase.
- Fan cooling.
- R-134 A refrigerant gas.
- Led lighting system.
- 40 kg/m3 density polyurethane isolation.

Et ve Meze Vitrinleri (Düz Camlı) / Meat and Appetizer Showcases (Flat Glass)

Kod Code	Model Description	Ebatlar Dimensions	Ağırlık Weight	Güç Power
EMP.MZ.100.A.DC	Et ve Meze Vitrini Ahşap Dekorlu Meat Appetizer Showcase Wooden Decorated	1000x750x1350 mm	240 Kg.	1.01 Kw / 220V
EMP.MZ.100.P.DC	Et ve Meze Vitrini Paslanmaz Çelik Meat Appetizer Showcase Stainless Steel	1000x750x1350 mm	240 Kg.	1.01 Kw / 220V
EMP.MZ.150.A.DC	Et ve Meze Vitrini Ahşap Dekorlu Meat Appetizer Showcase Wooden Decorated	1500x750x1350 mm	296 Kg.	1.08 Kw / 220V
EMP.MZ.150.P.DC	Et ve Meze Vitrini Paslanmaz Çelik Meat Appetizer Showcase Stainless Steel	1500x750x1350 mm	296 Kg.	1.08 Kw / 220V
EMP.MZ.200.A.DC	Et ve Meze Vitrini Ahşap Dekorlu Meat Appetizer Showcase Wooden Decorated	2000x750x1350 mm	350 Kg.	1.73 Kw / 220V
EMP.MZ.200.P.DC	Et ve Meze Vitrini Paslanmaz Çelik Meat Appetizer Showcase Stainless Steel	2000x750x1350 mm	350 Kg.	1.73 Kw / 220V



- Çalışma aralığı; 0/+8 °C (tropikal 43 °C)
- İçten motorlu soğutma uygulaması.
- Reyon altı depolama sistemi.
- Bombe camlı meze vitrinlerinde, açılabilir ön cam.
- Fanlı soğutma.
- R-134 A soğutucu gaz.
- Led aydınlatma sistemi.
- 40 kg/m3 yoğunluk poliüretan izolasyon.

- Working temperature; 0/+8 °C (at ambient temp.43 °C)
- Interior engine refrigerating system.
- Under-set storage system.
- Lift up safety front glass, for convex glass showcase.
- Fan cooling.
- R-134 A refrigerant gas.
- Led lighting system.
- 40 kg/m3 density polyurethane isolation.

Et ve Meze Vitrinleri (Bombe Camlı) / Meat and Appetizer Showcases (Convex Glass)

Kod Code	Model Description	Ebatlar Dimensions	Ağırlık Weight	Güç Power
EMP.VTB.100.S	Et ve Meze Vitriini Ahşap Dekorlu Meat Appetizer Showcase Wooden Decorated	1000x870x1350 mm	191 Kg.	1.73 Kw / 220V
EMP.VTB.130.S	Et ve Meze Vitriini Ahşap Dekorlu Meat Appetizer Showcase Wooden Decorated	1300x870x1350 mm	257 Kg.	1.73 Kw / 220V
EMP.VTB.160.S	Et ve Meze Vitriini Ahşap Dekorlu Meat Appetizer Showcase Wooden Decorated	1500x870x1350 mm	265 Kg.	1.73 Kw / 220V
EMP.VTB.200.S	Et ve Meze Vitriini Ahşap Dekorlu Meat Appetizer Showcase Wooden Decorated	2000x870x1350 mm	319 Kg.	2,07 Kw / 220V



- Çalışma aralığı; 0/+8 °C (tropikal 43 °C)
- İçten motorlu soğutma uygulaması.
- Fanlı soğutma.
- R-134 A soğutucu gaz.
- Led aydınlatma sistemi.
- 40 kg/m3 yoğunluk poliüretan izolasyon.

- Working temperature; 0/+8 °C (at ambient temperature 43 °C)
- Interior engine refrigeration system.
- Cooling with fan.
- Refrigerant gas: R-134 A
- Led lighting system.
- 40 kg/m3 density polyurethane isolation.

Pasta Vitrinleri (Soğutmalı) / Pastry Showcase (with Cooling)

Kod Code	Model Description	Ebatlar Dimensions	Ağırlık Weight	Güç Power
EMP.DT.100.S	Pasta Vitriini Soğutmalı Pastry Showcase with Cooling	1000x750x1350 mm	172 Kg.	1.15 Kw / 220V
EMP.DT.130.S	Pasta Vitriini Soğutmalı Pastry Showcase with Cooling	1300x750x1350 mm	224 Kg.	1.73 Kw / 220V
EMP.DT.160.S	Pasta Vitriini Soğutmalı Pastry Showcase with Cooling	1500x750x1350 mm	276 Kg.	1.73 Kw / 220V
EMP.DT.200.S	Pasta Vitriini Soğutmalı Pastry Showcase with Cooling	2000x750x1350 mm	330 Kg.	2,07 Kw / 220V



Pasta Vitrinleri (Nötr) / Pastry Showcase (Notr)

Kod Code	Model Description	Ebatlar Dimensions	Ağırlık Weight	Güç Power
EMPVTB.100.N	Pasta Vitrini Nötr Pastry Showcase Neutral	1000x750x1350 mm	158 Kg.	1.01 Kw / 220V
EMPVTB.130.N	Pasta Vitrini Nötr Pastry Showcase Neutral	1300x750x1350 mm	204 Kg.	1.2 Kw / 220V
EMPVTB.160.N	Pasta Vitrini Nötr Pastry Showcase Neutral	1500x750x1350 mm	250 Kg.	1,5 Kw / 220V
EMPVTB.200.N	Pasta Vitrini Nötr Pastry Showcase Neutral	2000x750x1350 mm	300 Kg.	1,9 Kw / 220V

- Led aydınlatma sistemi. - Led lighting system.



Pasta Vitrinleri (Soğutmalı) / Pastry Showcase (with Cooling)

Kod Code	Model Description	Ebatlar Dimensions	Ağırlık Weight	Güç Power
EMP.DT.100.S	Pasta Vitrini Soğutmalı Pastry Showcase with Cooling	1000x750x1350 mm	172 Kg.	1.15 Kw / 220V
EMP.DT.130.S	Pasta Vitrini Soğutmalı Pastry Showcase with Cooling	1300x750x1350 mm	224 Kg.	1.73 Kw / 220V
EMP.DT.160.S	Pasta Vitrini Soğutmalı Pastry Showcase with Cooling	1500x750x1350 mm	276 Kg.	1.73 Kw / 220V
EMP.DT.200.S	Pasta Vitrini Soğutmalı Pastry Showcase with Cooling	2000x750x1350 mm	330 Kg.	2,07 Kw / 220V



Roll-Top Kapaklı Reşo / Chafing Dish with Roll Top Lid

Kod Code	Isıtma Tipi Heated Type	Ebatlar Dimensions	Gn Kapasitesi Gn Capacity	İç Kapasite Int Capacity
59002000003	Elektrikli / Elc.	650 x 350 x 450 mm	GN 1/1-65	9 Lt.
59002000006	Jel Yakıt / Gel Oil	650 x 350 x 450 mm	GN 1/1-65	9 Lt.



Roll-Top Kapaklı Reşo / Chafing Dish with Roll Top Lid

Kod Code	Isıtma Tipi Heated Type	Ebatlar Dimensions	İç Kapasite Int Capacity
59002000014	Elektrikli / Elc.	650 x 350 x 450 mm	9 Lt.
59002000013	Jel Yakıt / Gel Oil	650 x 360 x 250 mm	9 Lt.



180° Roll-Top Kapaklı Reşo / Chafing Dish with 180° Roll Top Lid

Kod Code	Model Type	Isıtma Tipi Heated Type	Ebatlar Dimensions	Gn Kapasitesi Gn Capacity
59002000001	2 Çorbalık / Soup Server	ELEKTRİKLİ	670 x 490 x 440 mm	5,5 + 5,5 Lt.
59002000002	2 Çorbalık / Soup Server	JEL / GEL	670 x 490 x 440 mm	5,5 + 5,5 Lt.



Düz Kapaklı İstiflenebilir Eko Model Reşo / Chafing Dish Eco Model

Kod Code	Isıtma Tipi Heated Type	Ebatlar Dimensions	İç Kapasite Int Capacity
59002000010	Jel / Gel	650 x 320 x 220 mm	9 Lt



Paslanmaz Çelik Çorbalık / Stainless Steel Soup Server

Kod Code	Isıtma Tipi Heated Type	Güç Power	İç Ebat Int. Dimension
2170	Elektrikli / Electrical	800 W / 220V	9 Lt.
2171	Elektrikli / Electrical	800 W / 220V	13 Lt.

- Çalışma aralığı; 0/+60 °
- Led aydınlatma sistemi.

- Working temperature; 0/+60 °C
- Led lighting system.



180° Açılır Kapaklı Yuvarlak Reşo Çorbalık / 180° C.Dish Soup Server

Kod Code	Isıtma Tipi Heated Type	Ebatlar Dimensions	Gn Kapasitesi Gn Capacity
59006000001	Elektrikli / Electrical	500 x 510 x 550 mm	5,5 Lt.
59006000004	Jel / Gel	500 x 510 x 550 mm	5,5 Lt.



180° Açılır Kapaklı Yuvarlak Reşo Çorbalık / 180° C.Dish Soup Server

Kod Code	Isıtma Tipi Heated Type	Ebatlar Dimensions	Gn Kapasitesi Gn Capacity
59006000008	Elektrikli / Electrical	500 x 510 x 550 mm	9 Lt.
59006000009	Jel / Gel	500 x 510 x 550 mm	9 Lt.



Roll Top Kapaklı Ekonomik Reşo / Eco Chafing Dish with Roll Top Lid

Kod Code	Isıtma Tipi Heated Type	Ebatlar Dimensions	Gn Kapasitesi Gn Capacity
59002000015	Jel / Gel	630 x 320 x 340 mm	9 Lt.



İstiflenebilir Reşo / Stackable Chafing Dish

Kod Code	Isıtma Tipi Heated Type	Ebatlar Dimensions	Gn Kapasitesi Gn Capacity
59002000009	Jel / Gel	650 x 360 x 250 mm	9 Lt.
59002000008	Elektrikli / Electrical	650 x 360 x 250 mm	9 Lt.



Açık Büfe Servis Üniteleri

Open Buffet Service Units

07 **MARKT**



Nötr Servis Üniteleri
Notr Service Units

Kod Code	Ebatlar Dimensions
KPD.NTR.01	1000x900x900 mm
KPD.NTR.02	1200x900x900 mm
KPD.NTR.03	1400x900x900 mm
KPD.NTR.04	1600x900x900 mm
KPD.NTR.05	1800x900x900 mm
KPD.NTR.06	2000x900x900 mm
KPD.NTR.07	2200x900x900 mm
KPD.NTR.08	2400x900x900 mm

- Granit üst tabla.
- Dekoratif ahşap kaplama.
- Paslanmaz alt baza

- Granite table.
- Wooden Decoration.
- Stainless steel frame.



Nötr Servis Üniteleri (Nefeslikli)
Notr Service Units (With Sneeze Guard)

Kod Code	Ebatlar Dimensions
KPD.NTR-N.01	1000x900x900/1550 mm
KPD.NTR-N.02	1200x900x900/1550 mm
KPD.NTR-N.03	1400x900x900/1550 mm
KPD.NTR-N.04	1600x900x900/1550 mm
KPD.NTR-N.05	1800x900x900/1550 mm
KPD.NTR-N.06	2000x900x900/1550 mm
KPD.NTR-N.07	2200x900x900/1550 mm
KPD.NTR-N.08	2400x900x900/1550 mm

- Granit üst tabla.
- Dekoratif ahşap kaplama.
- Paslanmaz alt baza.
- Bombe camlı nefeslik.
- Led aydınlatma.

- Granite table.
- Wooden Decoration.
- Stainless steel frame.
- With sneeze guard.
- Led lighting.



Soğuk Servis Üniteleri (Nefeslikli) Cold Service Units (With Sneeze Guard)

Kod Code	Ebatlar Dimensions
KPD.SSU-N.01	1000x900x900/1550 mm
KPD.SSU-N.02	1200x900x900/1550 mm
KPD.SSU-N.03	1400x900x900/1550 mm
KPD.SSU-N.04	1600x900x900/1550 mm
KPD.SSU-N.05	1800x900x900/1550 mm
KPD.SSU-N.06	2000x900x900/1550 mm
KPD.SSU-N.07	2200x900x900/1550 mm
KPD.SSU-N.08	2400x900x900/1550 mm

- Granit soğutmalı üst tabla.
- Dekoratif ahşap kaplama.
- Paslanmaz alt baza.
- Bombe camlı nefeslik.
- Led aydınlatma.

- Granite top cold table.
- Wooden Decoration.
- Stainless steel frame.
- With sneeze guard.
- Led lighting.



Soğuk Servis Üniteleri (Nefeslikli) Cold Service Units (With Sneeze Guard)

Kod Code	Ebatlar Dimensions
KPD.PSSU.01	1000x900x900/1550 mm
KPD.PSSU.02	1200x900x900/1550 mm
KPD.PSSU.03	1400x900x900/1550 mm
KPD.PSSU.04	1600x900x900/1550 mm
KPD.PSSU.05	1800x900x900/1550 mm
KPD.PSSU.06	2000x900x900/1550 mm
KPD.PSSU.07	2200x900x900/1550 mm
KPD.PSSU.08	2400x900x900/1550 mm

- Granit üst tabla.
- Paslanmaz soğutmalı üst tabla.
- Dekoratif ahşap kaplama.
- Paslanmaz alt baza.
- Bombe camlı nefeslik.
- Led aydınlatma.
- Tabak rafı.

- Granite table.
- Stainless steel cold table.
- Wooden Decoration.
- Stainless steel frame.
- With sneeze guard.
- Led lighting.
- Plate shelf.



Sıcak Servis Üniteleri (Nefeslikli) Hot Service Units (With Sneeze Guard)

Kod Code	Ebatlar Dimensions	Kapasite Capacity
KPD.SSB.01	1000x900x900/1550 mm	2x1/1
KPD.SSB.02	1200x900x900/1550 mm	3x1/1
KPD.SSB.03	1400x900x900/1550 mm	4x1/1
KPD.SSB.04	1600x900x900/1550 mm	5x1/1

- Granit üst tabla.
- Dekoratif ahşap kaplama.
- Paslanmaz alt baza.
- Bombe camlı nefeslik.
- Led aydınlatma.
- Paslanmaz çelik havuz.

- Granite top table.
- Wooden Decoration.
- Stainless steel frame.
- With sneeze guard.
- Led lighting.
- Stainless steel well.



Sıcak Servis Üniteleri (Nefeslikli) Hot Service Units (With Sneeze Guard)

Kod Code	Ebatlar Dimensions	Kapasite Capacity
KPD.SSC-N.01	1200x900x900/1550 mm	1 Chafing Dish
KPD.SSC-N.02	1800x900x900/1550 mm	2 Chafing Dish
KPD.SSC-N.03	2600x900x900/1550 mm	3 Chafing Dish

- Granit üst tabla.
- Dekoratif ahşap kaplama.
- Paslanmaz alt baza.
- Bombe camlı nefeslik.
- Led aydınlatma.

- Granite top table.
- Wooden Decoration.
- Stainless steel frame.
- With sneeze guard.
- Led lighting.



Sıcak Servis Üniteleri (Reşolu) Hot Service Units (Chafing Dish)

Kod Code	Ebatlar Dimensions	Kapasite Capacity
KPD.SSC-01	1200x900x900 mm	1 Chafing Dish
KPD.SSC-02	1800x900x900 mm	2 Chafing Dish
KPD.SSC-03	2600x900x900 mm	3 Chafing Dish

- Granit üst tabla.
- Dekoratif ahşap kaplama.
- Paslanmaz alt baza.
- Bombe camlı nefeslik.
- Led aydınlatma.

- Granite top table.
- Wooden Decoration.
- Stainless steel frame.
- With sneeze guard.
- Led lighting.



Çorba Servis Ünitesi Soup Service Units

Kod Code	Ebatlar Dimensions	Kapasite Capacity
KPD.CSU.01	1400x900x900 mm	1 Çorbalık / Soup Dispenser
KPD.CSU.02	2000x900x900 mm	2 Çorbalık / Soup Dispenser
KPD.CSU.03	2400x900x900 mm	3 Çorbalık / Soup Dispenser

- Granit üst tabla.
- Dekoratif ahşap kaplama.
- Paslanmaz alt baza.

- Granite top table.
- Wooden Decoration.
- Stainless steel frame.



EkmeK Servis Üniteleri Bread Service Units

Kod Code	Ebatlar Dimensions
KPD.ESU.01	1000x900x900 mm
KPD.ESU.02	1200x900x900 mm
KPD.ESU.03	1400x900x900 mm
KPD.ESU.04	1600x900x900 mm
KPD.ESU.05	1800x900x900 mm
KPD.ESU.06	2000x900x900 mm
KPD.ESU.07	2200x900x900 mm
KPD.ESU.08	2400x900x900 mm

- Granit üst tabla.
- Dekoratif ahşap kaplama.
- Paslanmaz alt baza.

- Granite top table.
- Wooden Decoration.
- Stainless steel frame.



U Form Tabaklık Plate Dispenser Unit

Kod Code	Ebatlar Dimensions
KPD.UT.01	1100x900x900 mm

- Granit üst tabla.
- Dekoratif ahşap kaplama.
- Paslanmaz alt baza.

- Granite top table.
- Wooden Decoration.
- Stainless steel frame.



Tabak Dispenseri
Plate Dispenser

Kod Code	Ebatlar Dimensions	Kapasite Capacity
KPD.TD.01	1100x900x900 mm	2 Tabaklı / Isıtmalı
KPD.TD.02	1100x900x900 mm	2 Tabaklı / Isıtmalı

- Granit üst tabla.
- Dekoratif ahşap kaplama.
- Paslanmaz alt baza.

- Granite top table.
- Wooden Decoration.
- Stainless steel frame.







Çalıřma Tezgahları

Work Tables

07 **MARKT**



Kod Code	Ebat / Size (mm)			Kod Code	Ebat / Size (mm)		
	L	W	H		L	W	H
70610801000000	1000	600	850	70710801000000	1000	700	850
70611801000000	1100	600	850	70711801000000	1100	700	850
70612801000000	1200	600	850	70712801000000	1200	700	850
70613801000000	1300	600	850	70713801000000	1300	700	850
70614801000000	1400	600	850	70714801000000	1400	700	850
70615801000000	1500	600	850	70715801000000	1500	700	850
70616801000000	1600	600	850	70716801000000	1600	700	850
70617801000000	1700	600	850	70717801000000	1700	700	850
70618801000000	1800	600	850	70718801000000	1800	700	850
70619801000000	1900	600	850	70719801000000	1900	700	850



Çalışma Tezgahı / Alt Tablalı
Work Table / Lower Shelf

Kod Code	Ebat / Size (mm)			Kod Code	Ebat / Size (mm)		
	L	W	H		L	W	H
70610801100000	1000	600	850	70710801100000	1000	700	850
70611801100000	1100	600	850	70711801100000	1100	700	850
70612801100000	1200	600	850	70712801100000	1200	700	850
70613801100000	1300	600	850	70713801100000	1300	700	850
70614801100000	1400	600	850	70714801100000	1400	700	850
70615801100000	1500	600	850	70715801100000	1500	700	850
70616801100000	1600	600	850	70716801100000	1600	700	850
70617801100000	1700	600	850	70717801100000	1700	700	850
70618801100000	1800	600	850	70718801100000	1800	700	850
70619801100000	1900	600	850	70719801100000	1900	700	850



Çalışma Tezgahı / Taban Ara Rafı
Work Table / Lower And Intermediate Shelves

Kod Code	Ebat / Size (mm)			Kod Code	Ebat / Size (mm)		
	L	W	H		L	W	H
70610801200000	1000	600	850	70710801200000	1000	700	850
70611801200000	1100	600	850	70711801200000	1100	700	850
70612801200000	1200	600	850	70712801200000	1200	700	850
70613801200000	1300	600	850	70713801200000	1300	700	850
70614801200000	1400	600	850	70714801200000	1400	700	850
70615801200000	1500	600	850	70715801200000	1500	700	850
70616801200000	1600	600	850	70716801200000	1600	700	850
70617801200000	1700	600	850	70717801200000	1700	700	850
70618801200000	1800	600	850	70718801200000	1800	700	850
70619801200000	1900	600	850	70719801200000	1900	700	850



Çalışma Tezgahı / Tek Çekmeceli / Alt Tablalı
Work Table / Single Drawer / Lower Shelf

Kod Code	Ebat / Size (mm)		
	L	W	H
70610801105000	1000	600	850
70611801105000	1100	600	850
70612801105000	1200	600	850
70613801105000	1300	600	850
70614801105000	1400	600	850
70615801105000	1500	600	850
70616801105000	1600	600	850
70617801105000	1700	600	850
70618801105000	1800	600	850
70619801105000	1900	600	850

Kod Code	Ebat / Size (mm)		
	L	W	H
70710801105000	1000	700	850
70711801105000	1100	700	850
70712801105000	1200	700	850
70713801105000	1300	700	850
70714801105000	1400	700	850
70715801105000	1500	700	850
70716801105000	1600	700	850
70717801105000	1700	700	850
70718801105000	1800	700	850
70719801105000	1900	700	850



Çalışma Tezgahı / 4 Çekmeceli / Ara Rafalı / Tabanlı
Work Table / 4 Drawers

Kod Code	Ebat / Size (mm)		
	L	W	H
70614801106000	1400	600	850
70615801106000	1500	600	850
70616801106000	1600	600	850
70617801106000	1700	600	850
70618801106000	1800	600	850
70619801106000	1900	600	850

Kod Code	Ebat / Size (mm)		
	L	W	H
70714801106000	1400	700	850
70715801106000	1500	700	850
70716801106000	1600	700	850
70717801106000	1700	700	850
70718801106000	1800	700	850
70719801106000	1900	700	850



Çalışma Tezgahı / 4 Çekmeceli Tabanlı Rafsız
Work Table / 4 Drawers without Shelf

Kod Code	Ebat / Size (mm)		
	L	W	H
70614801006000	1400	600	850
70615801006000	1500	600	850
70616801006000	1600	600	850
70617801006000	1700	600	850
70618801006000	1800	600	850
70619801006000	1900	600	850

Kod Code	Ebat / Size (mm)		
	L	W	H
70714801006000	1400	700	850
70715801006000	1500	700	850
70716801006000	1600	700	850
70717801006000	1700	700	850
70718801006000	1800	700	850
70719801006000	1900	700	850



Çalışma Tezgahı / 4 Çekmeceli / Ara Rafli / Tabanlı
Work Table / 4 Drawers

Kod Code	Ebat / Size (mm)			Kod Code	Ebat / Size (mm)		
	L	W	H		L	W	H
70610801320000	1000	600	850	70710801320000	1000	700	850
70611801320000	1100	600	850	70711801320000	1100	700	850
70612801320000	1200	600	850	70712801320000	1200	700	850
70613801320000	1300	600	850	70713801320000	1300	700	850
70614801320000	1400	600	850	70714801320000	1400	700	850
70615801320000	1500	600	850	70715801320000	1500	700	850
70616801320000	1600	600	850	70716801320000	1600	700	850
70617801320000	1700	600	850	70717801320000	1700	700	850
70618801320000	1800	600	850	70718801320000	1800	700	850
70619801320000	1900	600	850	70719801320000	1900	700	850



Çalışma Tezgahı / Dolaplı / Ara Rafli / 4 Çekmeceli
Work Table / Cupboard / Intermediate Shelf / 4 Drawers

Kod Code	Ebat / Size (mm)			Kod Code	Ebat / Size (mm)		
	L	W	H		L	W	H
70615801326000	1500	600	850	70715801326000	1500	700	850
70616801326000	1600	600	850	70716801326000	1600	700	850
70617801326000	1700	600	850	70717801326000	1700	700	850
70618801326000	1800	600	850	70718801326000	1800	700	850
70619801326000	1900	600	850	70719801326000	1900	700	850



Çalışma Tezgahı Dolaplı / Ara Rafli
Work Table / Cupboard Intermediate Shelf

Kod Code	Ebat / Size (mm)			Kod Code	Ebat / Size (mm)		
	L	W	H		L	W	H
70610801420000	1000	600	850	70710801420000	1000	700	850
70611801420000	1100	600	850	70711801420000	1100	700	850
70612801420000	1200	600	850	70712801420000	1200	700	850
70613801420000	1300	600	850	70713801420000	1300	700	850
70614801420000	1400	600	850	70714801420000	1400	700	850
70615801420000	1500	600	850	70715801420000	1500	700	850
70616801420000	1600	600	850	70716801420000	1600	700	850
70617801420000	1700	600	850	70717801420000	1700	700	850
70618801420000	1800	600	850	70718801420000	1800	700	850
70619801420000	1900	600	850	70719801420000	1900	700	850



Hareketli Çalışma Tezgahları
Mobile Table

Kod Code	Ebat / Size (mm)			Kod Code	Ebat / Size (mm)		
	L	W	H		L	W	H
70610800110000	1000	600	850	70710800110000	1000	700	850
70611800110000	1100	600	850	70711800110000	1100	700	850
70612800110000	1200	600	850	70712800110000	1200	700	850
70613800110000	1300	600	850	70713800110000	1300	700	850
70614800110000	1400	600	850	70714800110000	1400	700	850
70615800110000	1500	600	850	70715800110000	1500	700	850
70616800110000	1600	600	850	70716800110000	1600	700	850
70617800110000	1700	600	850	70717800110000	1700	700	850
70618800110000	1800	600	850	70718800110000	1800	700	850
70619800110000	1900	600	850	70719800110000	1900	700	850



Hareketli Çalışma Tezgahı Ara Rafı
Mobile Table / Lower And Intermediate Shelves

Kod Code	Ebat / Size (mm)			Kod Code	Ebat / Size (mm)		
	L	W	H		L	W	H
70610800210000	1000	600	850	70710800210000	1000	700	850
70611800210000	1100	600	850	70711800210000	1100	700	850
70612800210000	1200	600	850	70712800210000	1200	700	850
70613800210000	1300	600	850	70713800210000	1300	700	850
70614800210000	1400	600	850	70714800210000	1400	700	850
70615800210000	1500	600	850	70715800210000	1500	700	850
70616800210000	1600	600	850	70716800210000	1600	700	850
70617800210000	1700	600	850	70717800210000	1700	700	850
70618800210000	1800	600	850	70718800210000	1800	700	850
70619800210000	1900	600	850	70719800210000	1900	700	850



Çalışma Tezgahı Dolaplı / Ara Rafı
Work Table / Cupboard Intermediate Shelf

Kod Code	Ebat / Size (mm)			Kod Code	Ebat / Size (mm)		
	L	W	H		L	W	H
70610801320000	1000	600	850	70710801320000	1000	700	850
70611801320000	1100	600	850	70711801320000	1100	700	850
70612801320000	1200	600	850	70712801320000	1200	700	850
70613801320000	1300	600	850	70713801320000	1300	700	850
70614801320000	1400	600	850	70714801320000	1400	700	850
70615801320000	1500	600	850	70715801320000	1500	700	850
70616801320000	1600	600	850	70716801320000	1600	700	850
70617801320000	1700	600	850	70717801320000	1700	700	850
70618801320000	1800	600	850	70718801320000	1800	700	850
70619801320000	1900	600	850	70719801320000	1900	700	850



Polietilen Tablalı Tezgah
Polyethylene Top Table

Kod Code	Ebat / Size (mm)			Kod Code	Ebat / Size (mm)		
	L	W	H		L	W	H
70610807100000	1000	600	850	70710807000000	1000	700	850
70611807100000	1100	600	850	70711807000000	1100	700	850
70612807100000	1200	600	850	70712807000000	1200	700	850
70613807100000	1300	600	850	70713807000000	1300	700	850
70614807100000	1400	600	850	70714807000000	1400	700	850
70615807100000	1500	600	850	70715807000000	1500	700	850
70616807100000	1600	600	850	70716807000000	1600	700	850
70617807100000	1700	600	850	70717807000000	1700	700	850
70618807100000	1800	600	850	70718807000000	1800	700	850
70619807100000	1900	600	850	70719807000000	1900	700	850



Polietilen Tablalı Tezgah Alt Tablalı
Polyethylene Top Table Lower Shelf

Kod Code	Ebat / Size (mm)			Kod Code	Ebat / Size (mm)		
	L	W	H		L	W	H
70710807000000	1000	700	850	70710807100000	1000	700	850
70711807000000	1100	700	850	70711807100000	1100	700	850
70712807000000	1200	700	850	70712807100000	1200	700	850
70713807000000	1300	700	850	70713807100000	1300	700	850
70714807000000	1400	700	850	70714807100000	1400	700	850
70715807000000	1500	700	850	70715807100000	1500	700	850
70716807000000	1600	700	850	70716807100000	1600	700	850
70717807000000	1700	700	850	70717807100000	1700	700	850
70718807000000	1800	700	850	70718807100000	1800	700	850
70719807000000	1900	700	850	70719807100000	1900	700	850



Mermer Tablalı Tezgahlar Alt Tablasız
Marble Top Table

Kod Code	Ebat / Size (mm)			Kod Code	Ebat / Size (mm)		
	L	W	H		L	W	H
70610803000000	1000	600	850	70710803000000	1000	700	850
70611803000000	1100	600	850	70711803000000	1100	700	850
70612803000000	1200	600	850	70712803000000	1200	700	850
70613803000000	1300	600	850	70713803000000	1300	700	850
70614803000000	1400	600	850	70714803000000	1400	700	850
70615803000000	1500	600	850	70715803000000	1500	700	850
70616803000000	1600	600	850	70716803000000	1600	700	850
70617803000000	1700	600	850	70717803000000	1700	700	850
70618803000000	1800	600	850	70718803000000	1800	700	850
70619803000000	1900	600	850	70719803000000	1900	700	850



Et Kütüğü / Polietilen Tablalı
Meat Chopping Block Polyethylene Top

Kod Code	Ebat / Size (mm)			Kod Code	Ebat / Size (mm)		
	L	W	H		L	W	H
70606801000000	600	600	850	70707801000000	700	700	850



Duvar Rafı
Wall Shelf Single - Row

Kod Code	Ebat / Size (mm)		
	L	W	H
70310021000000	1000	300	40
70312021000000	1200	300	40
70314021000000	1400	300	40
70316021000000	1600	300	40
70319021000000	1900	300	40



Duvar Dolabı Sürme Kapılı Ve Ara Rafı
Wall Cupboard With Sliding Door And Intermediate Shelf

Kod Code	Ebat / Size (mm)		
	L	W	H
70410610000000	1000	400	600
70412610000000	1200	400	600
70415610000000	1400	400	600
70419610000000	1500	400	600
70319021000000	1900	400	600



Depolama Dolabı İki Kapılı 3 Ara Rafı
Pan Cupboard With Double Doors And 3 Intermediate Shelves

Kod Code	Ebat / Sizw
	mm
RMD 126	1200 x 600 x 1600



Tek Evyeli Çalışma Tezgahı Alt Tablasız
Work Table With Single Sink Without Bottom Shelf

Kod Code	Damlalık Tipi / Drip Tray Type	Evye Adedi Sink Quantity	Evye Ebatı Sink Dimens. (cm)	Ebat / Size (mm)			Hacim Volume (m³)
				L	W	H	
70610808001112	RIGHT-HAND DRIP TRAY / TEK SAĞ DAMLALIKLI	1	40x40x25	1000	600	850	0,567
70610808001122	RIGHT-HAND DRIP TRAY / TEK SAĞ DAMLALIKLI	1	40x50x25	1000	600	850	0,567
70612808001112	RIGHT-HAND DRIP TRAY / TEK SAĞ DAMLALIKLI	1	40x40x25	1200	600	850	0,679
70612808001122	RIGHT-HAND DRIP TRAY / TEK SAĞ DAMLALIKLI	1	40x50x25	1200	600	850	0,679
70614808001122	RIGHT-HAND DRIP TRAY / TEK SAĞ DAMLALIKLI	1	40x50x25	1400	600	850	0,791
70616808001122	RIGHT-HAND DRIP TRAY / TEK SAĞ DAMLALIKLI	1	40x50x25	1600	600	850	0,904
70618808001122	RIGHT-HAND DRIP TRAY / TEK SAĞ DAMLALIKLI	1	40x50x25	1800	600	850	1,016
70710808001122	RIGHT-HAND DRIP TRAY / TEK SAĞ DAMLALIKLI	1	40x50x25	1000	700	850	0,660
70714808001122	RIGHT-HAND DRIP TRAY / TEK SAĞ DAMLALIKLI	1	40x50x25	1400	700	850	0,921
70716808001122	RIGHT-HAND DRIP TRAY / TEK SAĞ DAMLALIKLI	1	40x50x25	1600	700	850	1,052
70718808001223	RIGHT-HAND DRIP TRAY / TEK SAĞ DAMLALIKLI	1	50x50x30	1800	700	850	1,100



Çift Evyeli Çalışma Tezgahı Alt Tablasız
Work Table With Double Sink Without Bottom Shelf

Kod Code	Damlalık Tipi / Drip Tray Type	Evye Adedi Sink Quantity	Evye Ebatı Sink Dimens. (cm)	Ebat / Size (mm)			Hacim Volume (m³)
				L	W	H	
70614808001312	RIGHT-HAND DRIP TRAY / SAĞ DAMLALIK	2	40x40x25	1400	600	850	0,791
70614808001322	RIGHT-HAND DRIP TRAY / SAĞ DAMLALIK	2	40x50x25	1400	600	850	0,791
70616808001312	RIGHT-HAND DRIP TRAY / SAĞ DAMLALIK	2	40x40x25	1600	600	850	0,904
70616808001322	RIGHT-HAND DRIP TRAY / SAĞ DAMLALIK	2	40x50x25	1600	600	850	0,904
70619808001322	RIGHT-HAND DRIP TRAY / SAĞ DAMLALIK	2	40x50x25	1900	600	850	1,072
70714808001322	RIGHT-HAND DRIP TRAY / SAĞ DAMLALIK	2	40x50x25	1400	700	850	0,921
70716808001322	RIGHT-HAND DRIP TRAY / SAĞ DAMLALIK	2	40x50x25	1600	700	850	1,052
70716808001423	RIGHT-HAND DRIP TRAY / SAĞ DAMLALIK	2	50x50x30	1600	700	850	1,052
70718808001423	RIGHT-HAND DRIP TRAY / SAĞ DAMLALIK	2	50x50x30	1800	700	850	1,182
70719808001423	RIGHT-HAND DRIP TRAY / SAĞ DAMLALIK	2	50x50x30	1900	700	850	1,248



3 Evyeli Çalışma Tezgahı Alt Tablasız
Sink With 3 Bowls Without Bottom Shelf

Kod Code	Evye Ebatı Sink Dimens. (mm)	Ebat / Size (mm)			Hacim Volume (m³)
		L	W	H	
70618808000512	40x40x25	1800	600	850	1,016
70618808000522	40x50x25	1800	600	850	1,016
70619808000512	40x40x25	1900	600	850	1,072
70619808000522	40x50x25	1900	600	850	1,072

Kod Code	Evye Ebatı Sink Dimens. (mm)	Ebat / Size (mm)			Hacim Volume (m³)
		L	W	H	
70718808000623	50x50x30	1800	700	850	1,182
70719808000623	50x50x30	1900	700	850	1,248



Tek Evyeli Çalışma Tezgahı Alt Tablasız
Sink With Sing Bowls Without Bottom Shelf

Kod Code	Kod Code	Küvet Sink	Ebatlar Dimensions
	cm	cm	mm
E1N 086L	E1N 086R	(50 x 40 x 25 Küvetli)	800 x 600 x 850
E1N 106L	E1N 106R	(40 x 40 x 25 Küvetli)	1000 x 600 x 850
E1N 126L	E1N 126R	(40 x 40 x 25 Küvetli)	1200 x 600 x 850
E1N 146L	E1N 146R	(50 x 40 x 25 Küvetli)	1400 x 600 x 850
E1N 166L	E1N 166R	(50 x 40 x 25 Küvetli)	1600 x 600 x 850
E1N 100L	E1N 100R	(50 x 50 x 30 Küvetli)	1000 x 700 x 850
E1N 120L	E1N 120R	(50 x 50 x 30 Küvetli)	1200 x 700 x 850
E1N 140L	E1N 140R	(50 x 50 x 30 Küvetli)	1400 x 700 x 850
E1N 160L	E1N 160R	(50 x 50 x 30 Küvetli)	1600 x 700 x 850



Evye Sink

Kod Code	Ebatlar Dimensions
	cm
6EV00023	24x34x15
6EV00030	40x40x25
6EV00033	40x40x30
6EV00092	40x50x25
6EV00038	40x50x30
6EV00078	45x45x25
6EV00079	45x45x30
6EV00093	45x60x30
6EV00047	50x50x25
6EV00050	50x50x30
6EV00051	51x96x30
6EV00052	50x60x25
6EV00095	50x60x30
6EV00024	35x40x17

Kod Code	Ebatlar Dimensions
	cm
6EV00089	24x34x15
6BM00216	40x40x25
6BM00230	40x40x30
6BM00232	40x50x25
6EV00020	40x50x30
6EV00061	45x45x25
6EV00081	45x45x30
6BM00084	45x60x30
6EV00070	50x50x25
6BM00151	50x50x30
6BM00029	50x50x45



60 Seri / Series

Tablalı Çift Evye Sağ Damlalıklı Üst Tabla
Sink Tops Double Bowl With Right Drip tray

Kod Code	Açıklama Description	Açıklama Description
	Cm	cm
6ET00126	140x60 Çift Evye Sağ Dam.(40x40x25)	Double Sink (40x40x25) With Uppertable (140x60) & R.H.Drip tray
6ET00128	140x60 Çift Evye Sağ Dam.(40x50x25)	Double Sink (40x50x25) With Uppertable (140x60) & R.H.Drip tray
6ET00144	150x60 Çift Evye Sağ Dam.(40x40x25)	Double Sink (40x40x25) With Uppertable (150x60) & R.H.Drip tray
6ET01054	150x60 Çift Evye Sağ Dam.(40x50x25)	Double Sink (40x50x25) With Uppertable (150x60) & R.H.Drip tray
6ET00161	160x60 Çift Evye Sağ Dam.(40x40x25)	Double Sink (40x40x25) With Uppertable (160x60) & R.H.Drip tray
6ET00163	160x60 Çift Evye Sağ Dam.(40x50x25)	Double Sink (40x50x25) With Uppertable (160x60) & R.H.Drip tray
6ET00193	180x60 Çift Evye Sağ Dam.(40x50x25)	Double Sink (40x50x25) With Uppertable (180x60) & R.H.Drip tray
6ET00458	190x60 Çift Evye Sağ Dam.(40x50x25)	Double Sink (40x50x25) With Uppertable (190x60) & R.H.Drip tray
6ET00952	200x60 Çift Evye Sağ Dam.(40x50x25)	Double Sink (40x50x25) With Uppertable (200x60) & R.H.Drip tray



60 Seri / Series

Tablalı Çift Evye Sol Damlalıklı Üst Tabla
Sink Tops Double Bowl With Left Drip tray

Kod Code	Açıklama Description	Açıklama Description
	Cm	cm
6ET00131	140x60 Çift Evye Sol Dam.(40x40x25)	Double Sink (40x40x25) With Uppertable (140x60) & L.H.Drip tray
6ET00133	140x60 Çift Evye Sol Dam.(40x50x25)	Double Sink (40x50x25) With Uppertable (140x60) & L.H.Drip tray
6ET00147	150x60 Çift Evye Sol Dam.(40x40x25)	Double Sink (40x40x25) With Uppertable (150x60) & L.H.Drip tray
6ET01056	150x60 Çift Evye Sol Dam.(40x50x25)	Double Sink (40x50x25) With Uppertable (150x60) & L.H.Drip tray
6ET00167	160x60 Çift Evye Sol Dam.(40x40x25)	Double Sink (40x40x25) With Uppertable (160x60) & L.H.Drip tray
6ET00169	160x60 Çift Evye Sol Dam.(40x50x25)	Double Sink (40x50x25) With Uppertable (160x60) & L.H.Drip tray
6ET00197	180x60 Çift Evye Sol Dam.(40x50x25)	Double Sink (40x50x25) With Uppertable (180x60) & L.H.Drip tray
6ET00950	190x60 Çift Evye Sol Dam.(40x50x25)	Double Sink (40x50x25) With Uppertable (190x60) & L.H.Drip tray
6ET00954	200x60 Çift Evye Sol Dam.(40x50x25)	Double Sink (40x50x25) With Uppertable (200x60) & L.H.Drip tray
6ET00299	200x70 Çift Evye Sağ Dam.(50x60x30)	Double Sink (50x60x30) With Uppertable (200x70) & R.H.Drip tray



70 Seri / Series

Tablalı Çift Evye Sağ Damlalıklı Üst Tabla
Sink Tops Double Bowl With Right Drip tray

Kod Code	Açıklama Description	Açıklama Description
	Cm	cm
6ET00534	140x70 Çift Evye Sağ Dam.(40x50x25)	Double Sink (40x50x25) With Uppertable (140x70) & R.H.Driptray
6ET00896	150x70 Çift Evye Sağ Dam.(40x50x25)	Double Sink (40x50x25) With Uppertable (150x70) & R.H.Driptray
6ET00899	160x70 Çift Evye Sağ Dam.(40x50x25)	Double Sink (40x50x25) With Uppertable (160x70) & R.H.Driptray
6ET01071	160x70 Çift Evye Sağ Dam.(50x50x30)	Double Sink (50x50x30) With Uppertable (160x70) & R.H.Driptray
6ET00251	180x70 Çift Evye Sağ Dam.(50x50x30)	Double Sink (50x50x30) With Uppertable (180x70) & R.H.Driptray
6ET00252	180x70 Çift Evye Sağ Dam.(50x60x30)	Double Sink (50x60x30) With Uppertable (180x70) & R.H.Driptray
6ET00276	190x70 Çift Evye Sağ Dam.(50x50x30)	Double Sink (50x50x30) With Uppertable (190x70) & R.H.Driptray
6ET00277	190x70 Çift Evye Sağ Dam.(50x60x30)	Double Sink (50x60x30) With Uppertable (190x70) & R.H.Driptray
6ET00298	200x70 Çift Evye Sağ Dam.(50x50x30)	Double Sink (50x50x30) With Uppertable (200x70) & R.H.Driptray
6ET00299	200x70 Çift Evye Sağ Dam.(50x60x30)	Double Sink (50x60x30) With Uppertable (200x70) & R.H.Driptray



70 Seri / Series

Tablalı Çift Evye Sol Damlalıklı Üst Tabla
Sink Tops Double Bowl With Left Drip tray

Kod Code	Açıklama Description	Açıklama Description
	Cm	cm
6ET00541	140x70 Çift Evye Sol Dam.(40x50x25)	Double Sink (40x50x25) With Uppertable (140x70) & L.H.Driptray
6ET00207	150x70 Çift Evye Sol Dam.(40x50x25)	Double Sink (40x50x25) With Uppertable (150x70) & L.H.Driptray
6ET00225	160x70 Çift Evye Sol Dam.(40x50x25)	Double Sink (40x50x25) With Uppertable (160x70) & L.H.Driptray
6ET00227	160x70 Çift Evye Sol Dam.(50x50x30)	Double Sink (50x50x30) With Uppertable (160x70) & L.H.Driptray
6ET00917	180x70 Çift Evye Sol Dam.(50x50x30)	Double Sink (50x50x30) With Uppertable (180x70) & L.H.Driptray
6ET00256	180x70 Çift Evye Sol Dam.(50x60x30)	Double Sink (50x60x30) With Uppertable (180x70) & L.H.Driptray
6ET00280	190x70 Çift Evye Sol Dam.(50x50x30)	Double Sink (50x50x30) With Uppertable (190x70) & L.H.Driptray
6ET00919	190x70 Çift Evye Sol Dam.(50x60x30)	Double Sink (50x60x30) With Uppertable (190x70) & L.H.Driptray
6ET00304	200x70 Çift Evye Sol Dam.(50x50x30)	Double Sink (50x50x30) With Uppertable (200x70) & L.H.Driptray
6ET01082	200x70 Çift Evye Sol Dam.(50x60x30)	Double Sink (50x60x30) With Uppertable (200x70) & L.H.Driptray


60 Seri / Series
Tablalı Tek Evye Sağ Damlalıklı Üst Tabla
Sink Tops Single Bowl With Right Drip tray

Kod Code	Açıklama Description	Açıklama Description
	Cm	cm
6ET00427	100x60 Tek Evye Sağ Dam. (40x40x25)	Single Sink (40x40x25) With Uppertable (100x60) & R.H.Driptray
6ET00429	100x60 Tek Evye Sağ Dam.(40x50x25)	Single Sink (40x50x25) With Uppertable (100x60) & R.H.Driptray
6ET00439	120x60 Tek Evye Sağ Dam.(40x40x25)	Single Sink (40x40x25) With Uppertable (120x60) & R.H.Driptray
6ET00441	120x60 Tek Evye Sağ Dam.(40x50x25)	Single Sink (40x50x25) With Uppertable (120x60) & R.H.Driptray
6ET00114	140x60 Tek Evye Sağ Dam.(40x50x25)	Single Sink (40x50x25) With Uppertable (140x60) & R.H.Driptray
6ET00137	150x60 Tek Evye Sağ Dam.(40x50x25)	Single Sink (40x50x25) With Uppertable (150x60) & R.H.Driptray
6ET00151	160x60 Tek Evye Sağ Dam.(40x50x25)	Single Sink (40x50x25) With Uppertable (160x60) & R.H.Driptray
6ET00187	180x60 Tek Evye Sağ Dam.(40x50x25)	Single Sink (40x50x25) With Uppertable (180x60) & R.H.Driptray
6ET01114	200x60 Tek Evye Sağ Dam.(40x50x25)	Single Sink (40x50x25) With Uppertable (200x60) & R.H.Driptray


60 Seri / Series
Tablalı Tek Evye Sol Damlalıklı Üst Tabla
Sink Tops Single Bowl With Left Drip tray

Kod Code	Açıklama Description	Açıklama Description
	Cm	cm
6ET00432	100x60 Tek Evye Sol Dam. (40x40x25)	Single Sink (40x40x25) With Uppertable (100x60) & L.H.Driptray
6ET00434	100x60 Tek Evye Sol Dam.(40x50x25)	Single Sink (40x50x25) With Uppertable (100x60) & L.H.Driptray
6ET00447	120x60 Tek Evye Sol Dam.(40x40x25)	Single Sink (40x40x25) With Uppertable (120x60) & L.H.Driptray
6ET01046	120x60 Tek Evye Sol Dam.(40x50x25)	Single Sink (40x50x25) With Uppertable (120x60) & L.H.Driptray
6ET00119	140x60 Tek Evye Sol Dam.(40x50x25)	Single Sink (40x50x25) With Uppertable (140x60) & L.H.Driptray
6ET00140	150x60 Tek Evye Sol Dam.(40x50x25)	Single Sink (40x50x25) With Uppertable (150x60) & L.H.Driptray
6ET00156	160x60 Tek Evye Sol Dam.(40x50x25)	Single Sink (40x50x25) With Uppertable (160x60) & L.H.Driptray
6ET00188	180x60 Tek Evye Sol Dam.(40x50x25)	Single Sink (40x50x25) With Uppertable (180x60) & L.H.Driptray
6ET00468	200x60 Tek Evye Sol Dam.(40x50x25)	Single Sink (40x50x25) With Uppertable (200x60) & L.H.Driptray
6ET00299	200x70 Çift Evye Sağ Dam.(50x60x30)	Double Sink (50x60x30) With Uppertable (200x70) & R.H.Driptray



70 Seri / Series

Tablalı Tek Evye Sağ Damlalıklı Üst Tabla
Sink Tops Single Bowl With Right Drip tray

Kod Code	Açıklama Description	Açıklama Description
	Cm	cm
6ET00483	100x70 Tek Evye Sağ Dam.(40x50x25)	Single Sink (40x50x25) With Uppertable (100x70) & R.H.Drip tray
6ET01117	100x70 Tek Evye Sağ Dam.(50x50x30)	Single Sink (50x50x30) With Uppertable (100x70) & R.H.Drip tray
6ET00959	120x70 Tek Evye Sağ Dam.(40x50x25)	Single Sink (40x50x25) With Uppertable (120x70) & R.H.Drip tray
6ET00497	120x70 Tek Evye Sağ Dam.(50x50x30)	Single Sink (50x50x30) With Uppertable (120x70) & R.H.Drip tray
6ET00523	140x70 Tek Evye Sağ Dam.(40x50x25)	Single Sink (40x50x25) With Uppertable (140x70) & R.H.Drip tray
6ET00962	140x70 Tek Evye Sağ Dam.(50x50x30)	Single Sink (50x50x30) With Uppertable (140x70) & R.H.Drip tray
6ET00547	150x70 Tek Evye Sağ Dam.(40x50x25)	Single Sink (40x50x25) With Uppertable (150x70) & R.H.Drip tray
6ET00898	160x70 Tek Evye Sağ Dam.(40x50x25)	Single Sink (40x50x25) With Uppertable (160x70) & R.H.Drip tray
6ET01068	160x70 Tek Evye Sağ Dam.(50x50x30)	Single Sink (50x50x30) With Uppertable (160x70) & R.H.Drip tray
6ET01077	180x70 Tek Evye Sağ Dam.(50x50x30)	Single Sink (50x50x30) With Uppertable (180x70) & R.H.Drip tray
6ET00266	190x70 Tek Evye Sağ Dam.(50x50x30)	Single Sink (50x50x30) With Uppertable (190x70) & R.H.Drip tray
6ET00921	200x70 Tek Evye Sağ Dam.(50x50x30)	Single Sink (50x50x30) With Uppertable (200x70) & R.H.Drip tray



70 Seri / Series

Tablalı Tek Evye Sol Damlalıklı Üst Tabla
Sink Tops Single Bowl With Left Drip tray

Kod Code	Açıklama Description	Açıklama Description
	Cm	cm
6ET01118	100x70 Tek Evye Sol Dam.(40x50x25)	Single Sink (40x50x25) With Uppertable (100x70) & L.H.Drip tray
6ET01120	100x70 Tek Evye Sol Dam.(50x50x30)	Single Sink (50x50x30) With Uppertable (100x70) & L.H.Drip tray
6ET01221	120x70 Tek Evye Sol Dam.(40x50x25)	Single Sink (40x50x25) With Uppertable (120x70) & L.H.Drip tray
6ET00502	120x70 Tek Evye Sol Dam.(50x50x30)	Single Sink (50x50x30) With Uppertable (120x70) & L.H.Drip tray
6ET00528	140x70 Tek Evye Sol Dam.(40x50x25)	Single Sink (40x50x25) With Uppertable (140x70) & L.H.Drip tray
6ET01123	140x70 Tek Evye Sol Dam.(50x50x30)	Single Sink (50x50x30) With Uppertable (140x70) & L.H.Drip tray
6ET00552	150x70 Tek Evye Sol Dam.(40x50x25)	Single Sink (40x50x25) With Uppertable (150x70) & L.H.Drip tray
6ET01070	160x70 Tek Evye Sol Dam.(40x50x25)	Single Sink (40x50x25) With Uppertable (160x70) & L.H.Drip tray
6ET00219	160x70 Tek Evye Sol Dam.(50x50x30)	Single Sink (50x50x30) With Uppertable (160x70) & L.H.Drip tray
6ET00913	180x70 Tek Evye Sol Dam.(50x50x30)	Single Sink (50x50x30) With Uppertable (180x70) & L.H.Drip tray
6ET00270	190x70 Tek Evye Sol Dam.(50x50x30)	Single Sink (50x50x30) With Uppertable (190x70) & L.H.Drip tray
6ET00922	200x70 Tek Evye Sol Dam.(50x50x30)	Single Sink (50x50x30) With Uppertable (200x70) & L.H.Drip tray



60 Seri / Series

Üst Tablalı Tek Evye Damlalıksız
Sink Top Single Bowl With Uppertable

Kod Code	Açıklama Description	Açıklama Description
	Cm	cm
6ET00567	60x60 Tek Evye D.Sız.(40x40x25)	Single Sink (40x40x25) With Uppertable (60x60)
6ET00969	70x60 Tek Evye D.Sız.(40x50x25)	Single Sink (40x50x25) With Uppertable (70x60)
6ET00576	80x60 Tek Evye D.Sız.(40x50x25)	Single Sink (40x50x25) With Uppertable (80x60)
6ET00582	100x60 Tek Evye D.Sız.(40x50x25)	Single Sink (40x50x25) With Uppertable (100x60)
6ET00592	120x60 Tek Evye D.Sız.(40x50x25)	Single Sink (40x50x25) With Uppertable (120x60)
6ET00604	140x60 Tek Evye D.Sız.(40x50x25)	Single Sink (40x50x25) With Uppertable (140x60)
6ET01142	160x60 Tek Evye D.Sız.(40x50x25)	Single Sink (40x50x25) With Uppertable (160x60)
6ET00982	180x60 Tek Evye D.Sız.(40x50x25)	Single Sink (40x50x25) With Uppertable (180x60)
6ET00984	200x60 Tek Evye D.Sız.(40x50x25)	Single Sink (40x50x25) With Uppertable (200x60)
6ET00309	220x60 Tek Evye D.Sız.(40x50x25)	Single Sink (40x50x25) With Uppertable (220x60)



70 Seri / Series

Üst Tablalı Tek Evye Damlalıksız
Sink Top Single Bowl With Uppertable

Kod Code	Açıklama Description	Açıklama Description
	Cm	cm
6ET00326	60x70 Tek Evye D.Sız.(40x50x25)	Single Sink (40x50x25) With Uppertable (60x70)
6ET01087	70x70 Tek Evye D.Sız.(40x50x25)	Single Sink (40x50x25) With Uppertable (70x70)
6ET00332	70x70 Tek Evye D.Sız.(50x50x30)	Single Sink (50x50x30) With Uppertable (70x70)
6ET00353	120x70 Tek Evye D.Sız.(50x50x30)	Single Sink (50x50x30) With Uppertable (120x70)
6ET00366	140x70 Tek Evye D.Sız.(50x50x30)	Single Sink (50x50x30) With Uppertable (140x70)
6ET00394	160x70 Tek Evye D.Sız.(50x50x30)	Single Sink (50x50x30) With Uppertable (160x70)
6ET00689	200x70 Tek Evye D.Sız.(50x50x30)	Single Sink (50x50x30) With Uppertable (200x70)
6ET00026	220x70 Tek Evye D.Sız.(50x50x30)	Single Sink (50x50x30) With Uppertable (220x70)
6ET00037	240x70 Tek Evye D.Sız.(50x50x30)	Single Sink (50x50x30) With Uppertable (240x70)



60 Seri / Series

Üst Tablalı Çift Evye Damlalıksız
Sink Top Double Bowl With Uppertable

Kod Code	Açıklama Description	Açıklama Description
	Cm	cm
6ET00595	120x60 Çift Evye D.Sız.(40x40x25)	Double Sink (40x40x25) With Uppertable (120x60)
6ET00597	120x60 Çift Evye D.Sız.(40x50x25)	Double Sink (40x50x25) With Uppertable (120x60)
6ET00607	140x60 Çift Evye D.Sız.(40x50x25)	Double Sink (40x50x25) With Uppertable (140x60)
6ET00624	160x60 Çift Evye D.Sız.(40x50x25)	Double Sink (40x50x25) With Uppertable (160x60)
6ET00639	180x60 Çift Evye D.Sız.(40x50x25)	Double Sink (40x50x25) With Uppertable (180x60)
6ET00655	200x60 Çift Evye D.Sız.(40x50x25)	Double Sink (40x50x25) With Uppertable (200x60)
6ET00310	220x60 Çift Evye D.Sız.(40x50x25)	Double Sink (40x50x25) With Uppertable (220x60)
6ET00765	240x60 Çift Evye D.Sız.(40x50x25)	Double Sink (40x50x25) With Uppertable (240x60)



70 Seri / Series

Üst Tablalı Çift Evye Damlalıksız
Sink Top Double Bowl With Uppertable

Kod Code	Açıklama Description	Açıklama Description
	Cm	cm
6ET00930	120x70 Çift Evye D.Sız.(40x50x25)	Double Sink (40x50x25) With Uppertable (120x70)
6ET00932	120x70 Çift Evye D.Sız.(50x50x30)	Double Sink (50x50x30) With Uppertable (120x70)
6ET00371	140x70 Çift Evye D.Sız.(50x50x30)	Double Sink (50x50x30) With Uppertable (140x70)
6ET01218	160x70 Çift Evye D.Sız.(40x50x25)	Double Sink (40x50x25) With Uppertable (160x70)
6ET00663	180x70 Çift Evye D.Sız.(50x50x30)	Double Sink (50x50x30) With Uppertable (180x70)
6ET00693	200x70 Çift Evye D.Sız.(50x50x30)	Double Sink (50x50x30) With Uppertable (200x70)
6ET00031	220x70 Çift Evye D.Sız.(50x50x30)	Double Sink (50x50x30) With Uppertable (220x70)
6ET00039	240x70 Çift Evye D.Sız.(50x50x30)	Double Sink (50x50x30) With Uppertable (240x70)



60 Seri / Series

Üst Tablalı Üç Evye Damlalıksız
Sink Top Triple Bowl With Uppertable

Kod Code	Açıklama Description	Açıklama Description
	Cm	cm
6ET00641	180x60 Üç Evye D.Sız.(40x40x25)	Triple Sink (40x40x25)Without Drainer (180x60)
6ET00642	180x60 Üç Evye D.Sız.(40x50x25)	Triple Sink (40x50x25)Without Drainer (180x60)
6ET00650	190x60 Üç Evye D.Sız.(40x40x25)	Triple Sink (40x40x25)Without Drainer (190x60)
6ET00651	190x60 Üç Evye D.Sız.(40x50x25)	Triple Sink (40x50x25)Without Drainer (190x60)



70 Seri / Series

Üst Tablalı Üç Evye Damlalıksız
Sink Top Triple Bowl With Uppertable

Kod Code	Açıklama Description	Açıklama Description
	Cm	cm
6ET00669	180x70 Üç Evye D.Sız.(50x50x30)	Triple Sink (50x50x30) With Uppertable (180x70)
6ET00684	190x70 Üç Evye Dam.Sız.(50x50x30)	Triple Sink (50x50x30) With Uppertable (190x70)
6ET00697	200x70 Üç Evye D.Sız.(50x50x30)	Triple Sink (50x50x30) With Uppertable (200x70)



60 Seri / Series

Üst Tablalı Tek Evye Çift Damlalıklı
Sink Top Single Bowl With Double Driptray

Kod Code	Açıklama Description	Açıklama Description
	Cm	cm
6ET00123	140x60 Tek Evye Çift Dam.(40x40x25)	Single Sink (40x40x25) With Uppertable (140x60) & Double Driptray
6ET00124	140x60 Tek Evye Çift Dam.(40x50x25)	Single Sink (40x50x25) With Uppertable (140x60) & Double Driptray
6ET00159	160x60 Tek Evye Çift Dam.(40x40x25)	Single Sink (40x40x25) With Uppertable (160x60) & Double Driptray
6ET00160	160x60 Tek Evye Çift Dam.(40x50x25)	Single Sink (40x50x25) With Uppertable (160x60) & Double Driptray
6ET00189	180x60 Tek Evye Çift Dam.(40x40x25)	Single Sink (40x40x25) With Uppertable (180x60) & Double Driptray
6ET00190	180x60 Tek Evye Çift Dam.(40x50x25)	Single Sink (40x50x25) With Uppertable (180x60) & Double Driptray
6ET00470	200x60 Tek Evye Çift Dam.(40x50x25)	Single Sink (40x50x25) With Uppertable (200x60) & Double Driptray



70 Seri / Series

Üst Tablalı Tek Evye Çift Damlalıklı
Sink Top Single Bowl With Double Driptray

Kod Code	Açıklama Description	Açıklama Description
	Cm	cm
6ET00545	140x70 Tek Evye Çift Dam.(50x50x30)	Single Sink (50x50x30) With Uppertable (140x70) & Double Driptray
6ET00230	160x70 Tek Evye Çift Dam.(50x50x30)	Single Sink (50x50x30) With Uppertable (160x70) & Double Driptray
6ET00914	180x70 Tek Evye Çift Dam.(50x50x30)	Single Sink (50x50x30) With Uppertable (180x70) & Double Driptray
6ET00273	190x70 Tek Evye Çift Dam.(50x50x30)	Single Sink (50x50x30) With Uppertable (190x70) & Double Driptray
6ET00294	200x70 Tek Evye Çift Dam.(50x50x30)	Single Sink (50x50x30) With Uppertable (200x70) & Double Driptray



60 Seri / Series

Üst Tablalı Tek Evye Çift Damlalıklı
Sink Top Single Bowl With Double Driptray

Kod Code	Açıklama Description	Açıklama Description
	Cm	cm
6ET01060	160x60 Çift Evye Çift Dam.[40x40x25]	Double Sink (40x40x25) With Uppertable (160x60) & Double Driptray
6ET00449	180x60 Çift Evye Çift Dam.[40x50x25]	Double Sink (40x50x25) With Uppertable (180x60) & Double Driptray
6ET00462	190x60 Çift Evye Çift Dam.[40x40x25]	Double Sink (40x40x25) With Uppertable (190x60) & Double Driptray
6ET01113	190x60 Çift Evye Çift Dam.[40x50x25]	Double Sink (40x50x25) With Uppertable (190x60) & Double Driptray



70 Seri / Series

Üst Tablalı Tek Evye Çift Damlalıklı
Sink Top Single Bowl With Double Driptray

Kod Code	Açıklama Description	Açıklama Description
	Cm	cm
6ET00259	180x70 Çift Evye Çift Dam.[50x50x30]	Double Sink (50x50x30) With Uppertable (180x70) & Double Driptray
6ET00282	190x70 Çift Evye Çift Dam.[50x50x30]	Double Sink (50x50x30) With Uppertable (190x70) & Double Driptray
6ET00556	200x70 Çift Evye Çift Dam.[50x50x30]	Double Sink (50x50x30) With Uppertable (200x70) & Double Driptray



El ve Paspas Yıkama Evyesi
Hand Wash Sink From Knee Operated

Kod Code	Ağırlık Weight	Ebatlar Dimensions
	Kg.	mm
7759	[50 x 40 x 25 Küvetli]	500x390x2900



Ayaktan Kumandalı El Yıkama Evyesi
Hand Wash Sink From Knee Operated

Kod Code	Ağırlık Weight	Ebatlar Dimensions
	Kg.	mm
3140662	22	500x450x850/1350



Dizden Kumandalı El Yıkama Evyesi
Hand Wash Sink From Knee Operated

Kod Code	Ağırlık Weight	Ebatlar Dimensions
	.	mm
3140662	[Duvara Monte]	500x402x25 / 5000




Duvar Tipi Davlumbaz Filtresiz
Wall Type Hood With Filter

Kod Code	Ebatlar Dimensions
	cm
17.10080.00	100 x 80 x 50
17.15080.00	150 x 80 x 50
17.20080.00	200 x 80 x 50
17.25080.00	250 x 80 x 50
17.30080.00	300 x 80 x 50
17.100100.00	100 x 100 x 50
17.150100.00	150 x 100 x 50
17.200100.00	200 x 100 x 50
17.250100.00	250 x 100 x 50
17.300100.00	300 x 100 x 50
17.350100.00	350 x 100 x 50
17.400100.00	400 x 100 x 50
17.120120.00	120 x 120 x 50
17.150120.00	150 x 120 x 50
17.200120.00	200 x 120 x 50
17.250120.00	250 x 120 x 50
17.300120.00	300 x 120 x 50
17.350120.00	350 x 120 x 50
17.400120.00	400 x 120 x 50
17.450120.00	450 x 120 x 50
17.500120.00	500 x 120 x 50
17.550120.00	550 x 120 x 50
17.600120.00	600 x 120 x 50
17.150150.00	150 x 150 x 50
17.200150.00	200 x 150 x 50
17.250150.00	250 x 150 x 50
17.300150.00	300 x 150 x 50
17.350150.00	350 x 150 x 50
17.400150.00	400 x 150 x 50
17.450150.00	450 x 150 x 50
17.500150.00	500 x 150 x 50
17.550150.00	550 x 150 x 50
17.600150.00	600 x 150 x 50

Duvar Tipi Davlumbaz Filtreli
Wall Type Hood Without Filter

Kod Code	Ebatlar Dimensions
	cm
17.10080.01	100 x 80 x 50
17.15080.01	150 x 80 x 50
17.20080.01	200 x 80 x 50
17.25080.01	250 x 80 x 50
17.30080.01	300 x 80 x 50
17.100100.01	100 x 100 x 50
17.150100.01	150 x 100 x 50
17.200100.01	200 x 100 x 50
17.250100.01	250 x 100 x 50
17.300100.01	300 x 100 x 50
17.350100.01	350 x 100 x 50
17.400100.01	400 x 100 x 50
17.120120.01	120 x 120 x 50
17.150120.01	150 x 120 x 50
17.200120.01	200 x 120 x 50
17.250120.01	250 x 120 x 50
17.300120.01	300 x 120 x 50
17.350120.01	350 x 120 x 50
17.400120.01	400 x 120 x 50
17.450120.01	450 x 120 x 50
17.500120.01	500 x 120 x 50
17.550120.01	550 x 120 x 50
17.600120.01	600 x 120 x 50
17.150150.01	150 x 150 x 50
17.200150.01	200 x 150 x 50
17.250150.01	250 x 150 x 50
17.300150.01	300 x 150 x 50
17.350150.01	350 x 150 x 50
17.400150.01	400 x 150 x 50
17.450150.01	450 x 150 x 50
17.500150.01	500 x 150 x 50
17.550150.01	550 x 150 x 50
17.600150.01	600 x 150 x 50



Orta Tip Davlumbaz Filtreli
Middle Type Hood With Filter

Kod Code	Ebatlar Dimensions
17.150150.10	150 x 150 x 50
17.200150.10	200 x 150 x 50
17.250150.10	250 x 150 x 50
17.300150.10	300 x 150 x 50
17.350150.10	350 x 150 x 50
17.400150.10	400 x 150 x 50
17.450150.10	450 x 150 x 50
17.500150.10	500 x 150 x 50
17.550150.10	550 x 150 x 50
17.600150.10	600 x 150 x 50
17.250200.10	250 x 200 x 50
17.300200.10	300 x 200 x 50
17.350200.10	350 x 200 x 50
17.400200.10	400 x 200 x 50
17.450200.10	450 x 200 x 50
17.500200.10	500 x 200 x 50
17.550200.10	550 x 200 x 50
17.600200.10	600 x 200 x 50
17.250250.10	250 x 250 x 50
17.300250.10	300 x 250 x 50
17.350250.10	350 x 250 x 50
17.400250.10	400 x 250 x 50
17.450250.10	450 x 250 x 50
17.500250.10	500 x 250 x 50
17.550250.10	550 x 250 x 50
17.600250.10	600 x 250 x 50
17.300300.10	300 x 300 x 50
17.350300.10	350 x 300 x 50
17.400300.10	400 x 300 x 50
17.450300.10	450 x 300 x 50
17.500300.10	500 x 300 x 50
17.550300.10	550 x 300 x 50
17.600300.10	600 x 300 x 50

Orta Tip Davlumbaz Filtreli
Middle Type Hood Without Filter

Kod Code	Ebatlar Dimensions
17.150150.11	150 x 150 x 50
17.200150.11	200 x 150 x 50
17.250150.11	250 x 150 x 50
17.300150.11	300 x 150 x 50
17.350150.11	350 x 150 x 50
17.400150.11	400 x 150 x 50
17.450150.11	450 x 150 x 50
17.500150.11	500 x 150 x 50
17.550150.11	550 x 150 x 50
17.600150.11	600 x 150 x 50
17.250200.11	250 x 200 x 50
17.300200.11	300 x 200 x 50
17.350200.11	350 x 200 x 50
17.400200.11	400 x 200 x 50
17.450200.11	450 x 200 x 50
17.500200.11	500 x 200 x 50
17.550200.11	550 x 200 x 50
17.600200.11	600 x 200 x 50
17.250250.11	250 x 250 x 50
17.300250.11	300 x 250 x 50
17.350250.11	350 x 250 x 50
17.400250.11	400 x 250 x 50
17.450250.11	450 x 250 x 50
17.500250.11	500 x 250 x 50
17.550250.11	550 x 250 x 50
17.600250.11	600 x 250 x 50
17.300300.11	300 x 300 x 50
17.350300.11	350 x 300 x 50
17.400300.11	400 x 300 x 50
17.450300.11	450 x 300 x 50
17.500300.11	500 x 300 x 50
17.550300.11	550 x 300 x 50
17.600300.11	600 x 300 x 50



Taşıma Ekipmanları

Carrying Equipments

07 **MARKT**




Tel Raflar 4 Katlı
Wire Shelves With 4 Floor

Ebatlar Dimensions
460 x 910 x 1830 mm
460x1070x1830 mm
460x1220x1830 mm
460x1370x1830 mm
460x1520x1830 mm
460x1830x1830 mm
530x910x1830 mm
530x1070x1830 mm
530x1220x1830 mm
530x1370x1830 mm
530x1520x1830 mm
530x1830x1830 mm
610x910x1830 mm
610x1070x1830 mm
610x1220x1830 mm
610x1370x1830 mm
610x1520x1830 mm
610x1830x1830 mm

- 304 Kalite %8 -10 Ni. % 16-18 Cr bulunmaktadır.
- Parlak yüzey için elektrolizasyon yapılmıştır.
- Soğuk odalar, ıslak ve nemli ortamlar için kullanıma uygundur.
- Her bir standart raf katı ortalama 200 kg (+ - %10) taşır.
- Her bir light raf katı ortalama 150 kg (+ - %10) taşır.
- Raflar 137 cm kadar (137 dahil) 4'lü, 152 ve üzeri raflar 2'li paket halinde ambalajlanmıştır

- 304 Quality 8 -10% Ni. 16-18% Cr.
- Electroplated for bright surface.
- Suitable for cold rooms, wet and humid rooms.
- Each standard shelf level carries an average of 200 kg (+ - 10%).
- Each light shelf carries 150 kg (+ - 10%).
- Shelves up to 137 cm (including 137) with 4, 152 and shelves are packaged in 2 packs

Tel Raf Tabla
Wire Floor Shelves



Kode Code	Ebatlar Dimensions
M0611436	360x910 mm
M0611442	360x1070 mm
M0611448	360x1220 mm
M0611454	360x1370 mm
M0611460	360x1520 mm
M0611472	360x1830 mm

Kode Code	Ebatlar Dimensions
M0612136	530x910 mm
M0612142	530x1070 mm
M0612148	530x1220 mm
M0612154	530x1370 mm
M0612160	530x1520 mm
M0612172	530x1830 mm

Kode Code	Ebatlar Dimensions
M0611836	460x910 mm
M0611842	460x1070 mm
M0611848	460x1220 mm
M0611854	460x1370 mm
M0611860	460x1520 mm
M0611872	460x1830 mm

Kode Code	Ebatlar Dimensions
M0612436	610x910 mm
M0612142	610x1070 mm
M0612448	610x1220 mm
M0612454	610x1370 mm
M0612460	610x1520 mm
M0612472	610x1830 mm

Kode Code	Ebatlar Dimensions
M0613060	760x1520 mm
M0613072	760x1830 mm



Düz Raflar 4 Katlı Smooth Shelves With 4 Floor

Ebatlar Dimensions
460 x 910 x 1830 mm
460x1070x1830 mm
460x1220x1830 mm
460x1370x1830 mm
460x1520x1830 mm
460x1830x1830 mm
530x910x1830 mm
530x1220x1830 mm
530x1370x1830 mm
530x1520x1830 mm
530x1830x1830 mm
610x910x1830 mm
610x1070x1830 mm
610x1220x1830 mm
610x1370x1830 mm
610x1520x1830 mm
610x1830x1830 mm

- 304 Kalite %8 -10 Ni. % 16-18 Cr bulunmaktadır .
- Parlak yüzey için elektropolisaf yapılmıştır.
- Soğuk odalar, ıslak ve nemli ortamlar için kullanıma uygundur.
- Her bir standart raf katı ortalama 200 kg (+ - %10) taşır .
- Her bir light raf katı or talama 150 kg (+ - %10) taşır .
- Raflar 137 cm kadar (137 dahil) 4'lü, 152 ve üzeri raflar 2'li paket halinde ambalajlanmıştır

- 304 Quality 8 -10% Ni. 16-18% Cr.
- Electroplated for bright surface.
- Suitable for cold rooms, wet and humid rooms.
- Each standard shelf level carries an average of 200 kg (+ - 10%).
- Each light shelf carries 150 kg (+ - 10%).
- Shelves up to 137 cm (including 137) with 4, 152 and shelves are packaged in 2 packs

Düz Raf Tabla Smooth Floor Shelves

Kode Code	Ebatlar Dimensions
M0611436D	360x910 mm
M0611442D	360x1070 mm
M0611448D	360x1220 mm
M0611454D	360x1370 mm
M0611460D	360x1520 mm
M0611472D	360x1830 mm

Kode Code	Ebatlar Dimensions
M0612136D	530x910 mm
M0612142D	530x1070 mm
M0612148D	530x1220 mm
M0612154D	530x1370 mm
M0612160D	530x1520 mm
M0612172D	530x1830 mm



Kode Code	Ebatlar Dimensions
M0611836D	460x910 mm
M0611842D	460x1070 mm
M0611848D	460x1220 mm
M0611854D	460x1370 mm
M0611860D	460x1520 mm
M0611872D	460x1830 mm

Kode Code	Ebatlar Dimensions
M0612436D	610x910 mm
M0612442D	610x1070 mm
M0612448D	610x1220 mm
M0612454D	610x1370 mm
M0612460D	610x1520 mm
M0612472D	610x1830 mm



Delikli Raflar 4 Katlı
Perforated Shelves With 4 Floor

Ebatlar Dimensions
460 x 910 x 1830 mm
460x1070x1830 mm
460x1220x1830 mm
460x1370x1830 mm
460x1520x1830 mm
460x1830x1830 mm
530x910x1830 mm
530x1070x1830 mm
530x1220x1830 mm
530x1370x1830 mm
530x1520x1830 mm
530x1830x1830 mm
610x910x1830 mm
610x1070x1830 mm
610x1220x1830 mm
610x1370x1830 mm
610x1520x1830 mm
610x1830x1830 mm

- 304 Kalite %8 -10 Ni. % 16-18 Cr bulunmaktadır .
- Parlak yüzey için elektrolisaf yapılmıştır.
- Soğuk odalar, ıslak ve nemli ortamlar için kullanıma uygundur.
- Her bir standart raf katı ortalama 200 kg (+ - %10) taşır .
- Her bir light raf katı ortalama 150 kg (+ - %10) taşır .
- Raflar 137 cm kadar (137 dahil) 4'lü, 152 ve üzeri raflar 2'li paket halinde ambalajlanmıştır

- 304 Quality 8 -10% Ni. 16-18% Cr.
- Electroplated for bright surface.
- Suitable for cold rooms, wet and humid rooms.
- Each standard shelf level carries an average of 200 kg (+ - 10%).
- Each light shelf carries 150 kg (+ - 10%).
- Shelves up to 137 cm [including 137] with 4, 152 and shelves are packaged in 2 packs



Delikli Raf Tabla
Perforated Floor Shelves

Kode Code	Ebatlar Dimensions
M0611436P	360x910 mm
M0611442P	360x1070 mm
M0611448P	360x1220 mm
M0611454P	360x1370 mm
M0611460P	360x1520 mm
M0611472P	360x1830 mm

Kode Code	Ebatlar Dimensions
M0612136P	530x910 mm
M0612142P	530x1070 mm
M0612148P	530x1220 mm
M0612154P	530x1370 mm
M0612160P	530x1520 mm
M0612172P	530x1830 mm

Kode Code	Ebatlar Dimensions
M0611836P	460x910 mm
M0611842P	460x1070 mm
M0611848P	460x1220 mm
M0611854P	460x1370 mm
M0611860P	460x1520 mm
M0611872P	460x1830 mm

Kode Code	Ebatlar Dimensions
M0612436P	610x910 mm
M0612442P	610x1070 mm
M0612448P	610x1220 mm
M0612454P	610x1370 mm
M0612460P	610x1520 mm
M0612472P	610x1830 mm



Tekli Tepsi Taşıma Arabası (15 Tepsi)
Tray Collecting Trolley (15 Tray)

Kode Code	Ebatlar Dimensions
MB 100X (37x53 Tepsi / Tray)	430 x 570 x 160 mm



İkili Tepsi Taşıma Arabası (30 Tepsi)
Tray Collecting Trolley (30 Tray)

Kode Code	Ebatlar Dimensions
MB 102X (37x53 Tepsi / Tray)	830 x 570 x 160 mm



Üçlü Tepsi Taşıma Arabası (45 Tepsi)
Tray Collecting Trolley (45 Tray)

Kode Code	Ebatlar Dimensions
MB 104X (37x53 Tepsi / Tray)	1220 x 570 x 160 mm



Isıtmalı Banket Arabası
Banquet Trolley

Kode Code	Ebatlar Dimensions
G.BQ.100.GN	570x790x1240 mm
G.BQ.125.GN	570x790x1490 mm
G.BQ.75.50.GN	570x790x1920 mm
G.BQ.75.GN	570x790x990 mm



İkili Gn Küvet Taşıma Arabası
Double Gn Container Trolley

Kode Code	Ebatlar Dimensions
G.GN.150.D.1	930x710x1740 mm
G.GN.150.D.2	930x710x1740 mm
G.GN.150.S.1	530x710x1740 mm
G.GN.150.S.2	530x710x1740 mm
G.GN.75.D.1	930x710x990 mm
G.GN.75.D.2	930x710x990 mm



Tekli Gn Küvet Taşıma Arabası
Double Gn Container Trolley

Kode Code	Ebatlar Dimensions
G.GN.150.S.1	530x710x1740 mm
G.GN.150.S.2	530x710x1740 mm



İkili Hastane Tepsi Taşıma Arabası
D0uble Hospital Tray Trolley

Kode Code	Ebatlar Dimensions
G.MD.100.25.D	1010x790x1580 mm



Tekli Hastane Tepsi Taşıma Arabası
Hospital Tray Trolley

Kode Code	Ebatlar Dimensions
G.MD.100.25.S	570x790x1580 mm



İkili Servis Arabası
Double Service Trolley

Kode Code	Ebatlar Dimensions
G.ST.150.D.1-A	1010x710x1740 mm
G.ST.150.D.4-K	1010x710x1740 mm



Tekli Servis Arabası
Single Service Trolley

Kode Code	Ebatlar Dimensions
G.GN.150.S.1-A	530x710x1740 mm
G.GN.150.S.4-K	530x710x1740 mm





Bulaşık Toplama Arabası
Dish Collecting Trolley

Kode Code	Ebatlar Dimensions
MB 120X	850 x 550 x 900 mm



Bulaşık Toplama Çöp Kovası İlaveli
Dish Collecting Trolley with Basket

Kode Code	Ebatlar Dimensions
MB 120XA 1 (GN 1/3)	850 x 550 x 900 mm



Evgeli Araba
Trolley with Sink

Kode Code	Ebatlar Dimensions
MB 124X	560 x 760 x 900 mm



Çöp Arabası Yuvarlak
Waste Trolley

Kode Code	Ebatlar Dimensions
MB 126X	Ø500 x 500 mm



Çöp Arabası Kare
Waste Trolley

Kode Code	Ebatlar Dimensions
MB 128X	500 x 550 x 500 mm



Kaset Taşıma Arabası
Rack Trolley

Kode Code	Ebatlar Dimensions
MB 132X	550 x 550 x 900 mm



Kazan Tencere Taşıma Arabası
Platform Trolley

Kode Code	Ebatlar Dimensions
MB 172X	900 x 60 x 50/90 mm



Kaset Taşıma Alçak
Rack Trolley

Kode Code	Ebatlar Dimensions
MB 134X	560 x 550 x 900 mm



Kaset Taşıma Yüksek
Rack Trolley

Kode Code	Ebatlar Dimensions
MB 136X	560 x 550 x 165 mm



Tabak Taşıma / 200 Tabaklık
Plate Trolley (200 Plate)

Kode Code	Ebatlar Dimensions
MT 100X	520 x 980 x 750 mm



Tabak Taşıma / 400 Tabaklık
Plate Trolley / 400 Plate

Kode Code	Ebatlar Dimensions
MT 102X	820 x 980 x 750 mm



Tabak Taşıma Arabası Ayarlanabilir Gövdeli 6 Bölmeli
Plate Trolley Adjustable with 6 Section

Kode Code	Ebatlar Dimensions
99130010013 250- 400 Tabak Kapasiteli	1100 x 710 x 800 mm



Plastik Un - Şeker Arabas (102 Lt)
Flour And Sugar Plastic Trolley

Kode
Code

9913001005

Ebatlar
Dimensions

420 x 750 x 710 mm



Erzak Arabası Tek Kapaklı
Ingredient Trolley

Kode
Code

MT 140X

Ebatlar
Dimensions

450 x 600 x 500 mm



Erzak Arabası Çift Kapaklı (140 Lt.)
Ingredient Trolley

Kode
Code

MT 142X

Ebatlar
Dimensions

850 x 550 x 550 mm



Et Balık Taşıma
Meat & Fish Carrying Trolley

Kode
Code

MT 128X

Ebatlar
Dimensions

800 x 600 x 900 mm



Tepsi Taşıma Alçak
Tray Collecting Trolleys

Kode Code	Ebatlar Dimensions
MT 150X 9 Katlı GN 1/1	440 x 630 x 900 mm



Tepsi Taşıma Yüksek
Tray Collecting Trolleys

Kode Code	Ebatlar Dimensions
MT 152X 17 Katlı GN 1/1	440 x 630 x 1720 mm



Tepsi Taşıma Alçak
Tray Collecting Trolleys

Kode Code	Ebatlar Dimensions
MT 160X 9 Katlı GN 2/1	580 x 660 x 900 mm



Platform Tel Küçük
Platform Trolleys

Kode Code	Ebatlar Dimensions
MT 190G	420 x 700 x 930 mm



Platform Düz Alçak
Platform Trolleys

Kode Code	Ebatlar Dimensions
MT 170X	800 x 600 20/90 mm



Çamaşır Sepeti
Laundry Trolley

Kode Code	Ebatlar Dimensions
C 180X	610 x 610 x 750 mm



Servis İki Katlı
Service Trolley

Kode Code	Ebatlar Dimensions
MS 120X	550 x 860 x 900 mm



Servis Üç Katlı
Service Trolley

Kode Code	Ebatlar Dimensions
MS 122X	550 x 860 x 900 mm



Servis Arabası İki Katlı Ahşap
Service Trolley

Kode Code	Ebatlar Dimensions
MS 100BA	910 zx 530 x 900 mm



Servis Arabası Üç Katlı Ahşap
Service Trolley

Kode Code	Ebatlar Dimensions
MSA 102BA	910 x 530 x 900 mm

**Askı Arabası**
Hanger Trolley

Kode Code	Ebatlar Dimensions
CR 120X	550 X 170 X 120 / 150 mm

**Kirli Toplama Arabası**
Laundry Trolley

Kode Code	Ebatlar Dimensions
C 130B	910 x 610 x 902 mm

**Tepsi Otomatı**
Tray Automat

Kode Code	Ebatlar Dimensions
MO 180X	590 x 590 x 900 mm



Soğuk Sıcak Banket Arabası
Hot & Cold Banquet Trolley

Kod Code	Sıcaklık Aralığı Working Temp.	Ebatlar Dimensions	Kapasite Capacity	Güç Power
99050100001	+30 , +90 C°	820 x 920 1745 mm	2/1 100 x 10 Lt.	1,70 Kw./ 220V
99050100002	0° , +90 C°	840 x 920 x 1780 mm	2/1 100 x 12 Lt.	2,35 Kw. / 220V
99050390001	0° , +90 C°	740 x 920 x 1830 mm	2/1 x 100 x 10 Lt.	1,70 Kw. / 220V
99050390002	0° , +90 C°	590 x 920 x 1550 mm	1/1 x 65 x15 Lt.	2,05 Kw. / 220V



Ordövr Tabak Toplama Arabası
Plate Stacking Trolley

Kode Code	Ebatlar Dimensions
99130010011 (100 Tabak)	750 x 750 x 1750 mm / 35 Kg.



Tabak Otomatı Tekli
Service Trolley

Kod Code	Ebatlar Dimensions	Güç Power
MO 100X / NOTR 18/26	500 x 480 x 940 mm	-
MO 102X / ISITMALI 18/26	500 x 480 x 940 mm	1,5 Kw/ 220V
MO 106X / NOTR 24/32	500 x 480 x 940 mm	-
MO 108X / ISITMALI 24/32	500 x 480 x 940 mm	1,7 Kw / 220V



Tabak Otomatı İkili
Service Trolley

Kod Code	Ebatlar Dimensions	Güç Power
MO 110X / NOTR 18/26	720 x 440 x 940 mm	-
MO 112X / ISITMALI 18/26	720 x 440 x 940 mm	3,0 Kw/ 220V
MO 116X / NOTR 24/32	840 x 480 x 940 mm	-
MO 118X / ISITMALI 24/32	840 x 480 x 940 mm	3,2 Kw/ 220V



Tabak Otomatı Dörtlü
Service Trolley

Kod Code	Ebatlar Dimensions	Güç Power
M 130X / NOTR 18/26	720 x 720 x 900 mm	-
MO 132X / ISITMALI 18/26	720 x 720 x 900 mm	6,0 Kw/ 220V
MO 136X / NOTR 24/32	840 x 840 x 900 mm	-
MO 138X / ISITMALI 24/32	840 x 840 x 900 mm	6,5 Kw / 220V



Thermobox 200

Renkler Colors	Ürün Kodu Product Code	Ürün Adı Product Name	İç Ölçüler Internal Dimensions	L: 35,5 x W: 56 x H: 24 cm
	100116	Avatherm 200 Sarı Avatherm 200 Yellow	Dış Ölçüler External Dimensions	L: 44 x W: 70,5 x H: 33 cm
	100118	Avatherm 200 Gri Avatherm 200 Grey	Maks. Kapasite Max. Capacity	48 lt
			Ağırlık Weight	6 kg (±200 gr)

YÜKLEME ÖRNEĞİ - EQUIPPING EXAMPLE

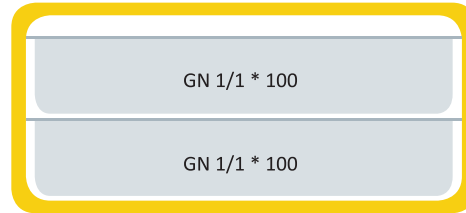


9lt.

9lt.

9lt.

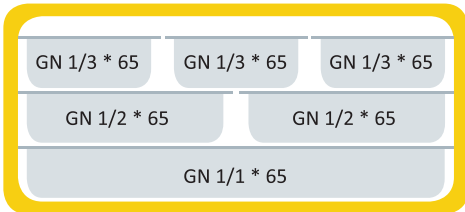
Toplam / Total 27lt.



14lt.

14lt.

Toplam / Total 28lt.

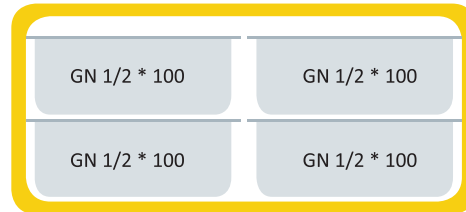


3x2,5lt.

2x4lt.

9lt.

Toplam / Total 24.5lt.



2x6,5lt.

2x6,5lt.

Toplam / Total 26lt.



Thermobox 600


Renkler Colors	Ürün Kodu Product Code	Ürün Adı Product Name	İç Ölçüler Internal Dimensions	L: 33.3 x W: 54 x H: 46 cm
	100147	Avatherm 601 Siyah Avatherm 601 Black	Dış Ölçüler External Dimensions	L: 45 x W: 62.5 x H: 57.5 cm
	100145	Avatherm 601 Gri Avatherm 601 Grey	Maks. Kapasite Max. Capacity	83 lt
	100150	Avatherm 601 Sarı Avatherm 601 Yellow	Ağırlık Weight	9,3 kg (±200 gr)

GN 2/1



Thermobox 600 x 2

Renkler Colors	Ürün Kodu Product Code	Ürün Adı Product Name	İç Ölçüler Internal Dimensions	L: 53.5 x W: 67 x H: 50 cm
	100210	Avatherm 600 x 2 Sarı Avatherm 600 x 2 Yellow	Dış Ölçüler External Dimensions	L: 67 x W: 76.5 x H: 62 cm
	100215	Avatherm 600 x 2 Yeşil Avatherm 600 x 2 Green	Maks. Kapasite Max. Capacity	180 lt
			Ağırlık Weight	15,8 kg (±200 gr)



Thermobox 400

Renkler Colors	Ürün Kodu Product Code	Ürün Adı Product Name	İç Ölçüler Internal Dimensions	L: 32 x W: 52.5 x H: 31 cm
	100130	Avatherm 400 Sarı Avatherm 400 Yellow	Dış Ölçüler External Dimensions	L: 46.5 x W: 66.5 x H: 44 cm
	100135	Avatherm 400 Yeşil Avatherm 400 Green	Maks. Kapasite Max. Capacity	52 lt
			Ağırlık Weight	9,3 kg (± 200 gr)



Thermobox 100

Renkler Colors	Ürün Kodu Product Code	Ürün Adı Product Name	İç Ölçüler Internal Dimensions	L: 53 x W: 32,5 x H: 10 cm
	100110	Avatherm 100 Sarı Avatherm 100 Yellow	Dış Ölçüler External Dimensions	L: 62 x W: 42 x H: 30 cm
	100115	Avatherm 100 Yeşil Avatherm 100 Green	Maks. Kapasite Max. Capacity	17 lt
			Ağırlık Weight	6 kg (± 200 gr)



Thermobox 300

Renkler Colors	Ürün Kodu Product Code	Ürün Adı Product Name	İç Ölçüler Internal Dimensions	L: 53 x W: 32,5 x H: 20 cm
	100120	Avatherm 300 Sarı Avatherm 300 Yellow	Dış Ölçüler External Dimensions	L: 62 x W: 42 x H: 40,5 cm
	100125	Avatherm 300 Yeşil Avatherm 300 Green	Maks. Kapasite Max. Capacity	35 lt
			Ağırlık Weight	6,9 kg (±200 gr)

GN 1/2



Thermobox 50

Renkler Colors	Ürün Kodu Product Code	Ürün Adı Product Name	İç Ölçüler Internal Dimensions	L: 33 x W: 27.5 x H: 35.5 cm
	100100	Avatherm 50 Sarı Avatherm 50 Yellow	Dış Ölçüler External Dimensions	L: 42.5 x W: 34 x H: 49.5 cm
	100101	Avatherm 50 Yeşil Avatherm 50 Green	Maks. Kapasite Max. Capacity	19.5 lt
	100105	Avatherm 50 Gri Avatherm 50 Grey	Ağırlık Weight	4,9 kg (±200 gr)



Thermobox 640

Renkler Colors	Ürün Kodu Product Code	Ürün Adı Product Name	İç Ölçüler Internal Dimensions	L: 53 x W: 38 x H: 27 cm
	100275	Avatherm 640 Kırmızı Avatherm 640 Red	Dış Ölçüler External Dimensions	L: 60 x W: 46 x H: 37,5 cm
	100280	Avatherm 640 Siyah Avatherm 640 Black	Maks. Kapasite Max. Capacity	54 lt
	100285	Avatherm 640 Beyaz Avatherm 640 White	Ağırlık Weight	6,8 kg (±200 gr)
	100290	Avatherm 640 Sarı Avatherm 640 Yellow		

AV 11 Kare Çanta / Square Bag

Renkler Colors	Ürün Kodu Product Code	Ürün Adı Product Name
	100345	AV 11 Thermo Çanta AV 11 Thermobag
Ölçüler Dimensions	L: 38 x W: 38 x H: 25 cm	
Kullanım Yeri Place of Usage	Avatherm 640 Avatherm 640	



AV 12 Dikdörtgen Çanta / Rectangle Bag

Renkler Colors	Ürün Kodu Product Code	Ürün Adı Product Name
	100350	AV 12 Thermo Çanta AV 12 Thermobag
Ölçüler Dimensions	L: 35 x W: 23 x H: 23 cm	
Kullanım Yeri Place of Usage	Avatherm 640 Avatherm 640	




İzolasyonlu Yemek Taşıma Kabı
Isolated Carrying Container

Kod Code	Çap Diameter	Yükseklik Height	Kapasite Capacity
53003000007	032 cm	10 cm	5 Lt.
53003000001	032 cm	17 cm	10 Lt.
53003000002	032 cm	25 cm	15 Lt.
53003000003	032 cm	30 cm	20 Lt.
53003000005	035 cm	36 cm	28 Lt.
53003000006	040 cm	40 cm	42 Lt.


Yemek Taşıma Kabı
Isolated Carrying Container

Kod Code	Çap Diameter	Yükseklik Height	Kapasite Capacity
53004000001	30 cm	28 cm	19 Lt.
53004000002	30 cm	32 cm	22 Lt.
53004000003	35 cm	35 cm	33 Lt.
53004000004	40 cm	40 cm	48 Lt.
53004000005	45 cm	45 cm	70 Lt.
53004000006	50 cm	50 cm	95 Lt.

Sefer Taşı Paslanmaz Çelik
Multi Comp. Container Stainless Steel

Kod Code	Çap Diameter	Yükseklik Height	Kapasite Capacity
53004000001	30 cm	28 cm	19 Lt.
53004000002	30 cm	32 cm	22 Lt.
53004000003	35 cm	35 cm	33 Lt.
53004000004	40 cm	40 cm	48 Lt.
53004000005	45 cm	45 cm	70 Lt.
53004000006	50 cm	50 cm	95 Lt.
99090010010	016 cm	3 x 1,4 = 4,2 cm	3 Lt.
99090010012	016 cm	4 x 1,4 = 5,6 cm	4 Lt.
99090010015	018 cm	3 x 2 = 6 cm	3 Lt.
99090010017	018 cm	4 x 2 = 8 cm	4 Lt.
99090010020	020 cm	3 x 3,1 = 9,3 cm	3 Lt.
99090010022	020 cm	4 x 3,1 = 12,4 cm	4 Lt.
99090010025	022 cm	3 x 4,8 = 14,4 cm	3 Lt.
99090010027	022 cm	4 x 4,8 = 19,2 cm	4 Lt.
99090010030	024 cm	3 x 6,3 = 18,9 cm	3 Lt.
99090010032	024 cm	4 x 6,3 = 25,2 cm	4 Lt.
99090010034	026 cm	3 x 7,4 = 22,2 cm	3 Lt.
99090010036	026 cm	4 x 7,4 = 29,6 cm	4 Lt.
99090010040	028 cm	3 x 8 = 24 cm	3 Lt.
99090010042	028 cm	4 x 8 = 32 cm	4 Lt.
99090010044	030 cm	2 x 9,8 = 29,4 cm	2 Lt.
99090010046	030 cm	3 x 9,8 = 39,2 cm	3 Lt.
99090010048	030 cm	4x9,8 = 39,2 cm	4 Lt.





Avatherm Thermo Tepsi Kilitli 6 Gözlü
Isolated Carrying Container

Kod Code	Ölçü Dimension
Resital Tepsi / Tray	530 x 370 x 105mm
Prestige Tepsi / Tray	530 x 370 x 105mm

5 Gözlü / 5 Compartments



6 Gözlü / 6 Compartments



- Özel Polipropilen hammaddeden üretilmiştir
- Euronorm ölçülerinde üretilmiştir
- Darbe ve kırılmaya dayanıklıdır
- +100 ile -40 derece ısıya dayanıklıdır
- 5 ve 6 parça porselen alır, porselen bölmeleri mevcuttur
- Her bir bölme birbirinden bağımsızdır
- Böylece tepsi içerisinde ısı dolaşımı olmaz, sıcaklar sıcak, soğuklar soğuk kalır
- Isı yalıtımı freon gazı alınmış poliüretan köpüğünden kaynaklanır, hem doğa dostudur hem ısıyı korur
- Porselen donanım şekli aşağıdaki gibidir, porselenler dahil değildir:

- 1 x 23cm düz tabak
- 1 x 20cm çukur tabak
- 1 x 17cm oval tabak
- 1 x 12cm joker çorba kase
- 1 x 170cc çay/kahve fincanı

- Compatible with Turkish porcelain – e.g Güral, Kütahya etc
- EURONORM - size
- With 5 or 6 compartments
- With a safe locking system at the sides
- Locks are replacable
- Each compartment is insulated for itself
- Cold and hot meals safe and well insulated in one tray
- A menu card can be placed on the base part of the tray
- Porcelain set is no included in delivery – must be ordered separately
- Dishes are also available as Melamine dishes!

- 1 x 23 cm Ø plate for the main course
- 2 x 17 cm rectangular plate (rounded corner) for salads or any other side dishes
- 1 x 14 cm Ø rectangular plate (rounded corner) for salads or any other side dishes
- 1 x 12 cm Ø soup bowl
- 1 x 170cc tea cup

Masaüstü Ekipmanları
Horeca Equipments

07 **MARKT**



International Seri / Series



Classic Seri / Series



Terra Seri / Series



Rainy Effect Seri / Series



Gastronorm Küvetler / Gastronorm Containers



Nora Seri / Series



Bergama Seri / Series



Bermuda Seri / Series



Soft Seri / Series



Black Seri / Series



bonna



 **GÜRAL PORSELEN**





Didim



Rio



Marina



Paris



Gala



Vizyon



Pinar



Orion



Yonca



Yağlık & Sirkelik Takımları

Oil & Vinegar Cantainer Sets



Tuzluk Takımları

Salt Shaker Sets



Değirmen

Pepper Mills



Baharatlık

Pepper Mills



Küllükler

Ashtrays



Peçetelik

Napkin Holder



Sunum Sepetleri
Serving Baskets



Çerezlik
Nuts Display



Lokumluk
Turkish Delight Display



French Press Kahve
French Press Coffee



Dondurmalık
Ice Cream Cup



Buz Kovası
Ice Bucket



Şampanya Kovası
Champagne Bucket



Thermos
Thermos



Süt Potu
Milk Pot



Ekmeklikler
Bread Baskets





Polikarbonat Sosluk
Polycarbonate Sauce Jam Bowl



Sos Şişesi
Sauce Bottle




Sos Şurup Dökücü
Pouring Container



Ketchap/Hardal/Mayonez Pompası
Sauce Pump



Bar Pipetlik & Peçetelik
Bar Pipette & Napkin Holder



Hesap Sümeni
Pouring Container



Numaratör
Table Numarator



Rezerve
Table Reserved



Servis Zili
Service Ring



Polikarbonat Self Servis
Polycarbonate Self Service



Paslanmaz Self Servis
Stainless Steel Self Service



Melamin Kahvaltılık
Breakfast Self Service Tray



Kaymaz Tepsiler
Laminate Serving Trays



Plastik Tepsiler
Plastic Trays



41011
ÇİN ÇİN SU WATER
v: 285 cc.
9 1/2 US oz.
10 UK oz.
h: 111 mm, 4 1/4"
t: 81.5 mm, 3 1/4"
b: 64 mm, 2 1/2"
d: 83 mm, 3 1/4"
SKU / PACKING 1004717*
R12-4s/Rb12-4s



41012
ÇİN ÇİN KIRMIZI ŞARAP RED WINE
v: 195 cc.
6 1/2 US oz.
6 3/4 UK oz.
h: 100 mm, 4"
t: 71.5 mm, 2 3/4"
b: 58 mm, 2 1/4"
d: 73.5 mm, 3"
SKU / PACKING 750154
R12-4s/Rb12-4s



41013
ÇİN ÇİN BEYAZ ŞARAP WHITE WINE
v: 145 cc.
4 3/4 US oz. 5 UK oz.
h: 88 mm, 3 1/2"
t: 62.5 mm, 2 1/2"
b: 53 mm, 2"
d: 64.5 mm, 2 1/2"
SKU / PACKING 750163
R12-4s/Rb12-4s



42197
ÇİN ÇİN BİRA BEER
v: 220 cc.
7 1/4 US oz.
7 3/4 UK oz.
h: 140 mm, 5 1/2"
t: 64 mm, 2 1/2"
b: 64 mm, 2 1/2"
d: 64 mm, 2 1/2"
SKU / PACKING 7501145
R12-4s/Rb12-4s



41089
ÇİN ÇİN BİRA BEER
v: 470 cc.
15 3/4 US oz.
16 1/2 UK oz.
h: 174 mm, 6 3/4"
t: 76 mm, 3"
b: 65 mm, 2 1/2"
d: 78 mm, 3"
SKU / PACKING 750136
R12-4s/Rb12-4s



41099
ÇİN ÇİN BİRA BEER
v: 405 cc.
13 1/2 US oz.
14 1/4 UK oz.
h: 237 mm, 9 1/4"
t: 87.5 mm, 3 3/4"
b: 74 mm, 3"
d: 74 mm, 3"
SKU / PACKING 459687*
R12/Rb12



44305
FLÜT ŞAMPANYA CHAMPAGNE FLUTE
v: 150 cc. 5 US oz.
5 1/4 UK oz.
h: 240.5 mm, 9 1/2"
t: 65 mm, 2 1/2"
b: 75 mm, 3"
d: 75 mm, 3"
SKU / PACKING 1004079
R12/Rb12



44386
CAPRI MARGARİTA MARGARİTA
v: 305 cc.
10 1/4 US oz.
10 3/4 UK oz.
h: 188.5 mm, 6 3/4"
t: 115 mm, 4 1/2"
b: 70 mm, 2 3/4"
d: 115 mm, 4 1/2"
SKU / PACKING 1021610*
R12/Rb12



44412
BİSTRO KIRMIZI ŞARAP RED WINE
v: 225 cc.
7 1/2 US oz. 8 UK oz.
h: 147 mm, 5 3/4"
t: 64 mm, 2 1/2"
b: 66 mm, 2 1/2"
d: 76 mm, 3"
SKU / PACKING 746703*
R12-4s/Rb12-4s



44415
BİSTRO BEYAZ ŞARAP WHITE WINE
v: 175 cc.
5 3/4 US oz.
6 1/4 UK oz.
h: 132 mm, 5 1/4"
t: 60 mm, 2 1/4"
b: 62 mm, 2 1/4"
d: 70 mm, 2 3/4"
SKU / PACKING 746712*
R12-4s/Rb12-4s



44411
BİSTRO SU WATER
v: 290 cc.
9 3/4 US oz.
10 1/4 UK oz.
h: 160 mm, 6 1/4"
t: 68 mm, 2 3/4"
b: 66 mm, 2 1/2"
d: 82 mm, 3 1/4"
SKU / PACKING 746696*
R12-4s/Rb12-4s



44417
BİSTRO BİRA BEER
v: 400 cc. 13 1/4 US oz.
14 UK oz.
h: 160 mm, 6 1/4"
t: 68 mm, 2 3/4"
b: 70 mm, 2 3/4"
d: 86 mm, 3 1/2"
SKU / PACKING 793616*
R12-2s/Rb12-2s



44410
BİSTRO MARTİNİ MARTİNİ
v: 180 cc.
6 1/4 US oz.
6 3/4 UK oz.
h: 136 mm, 5 1/4"
t: 107 mm, 4 1/4"
b: 64 mm, 2 1/2"
d: 107 mm, 4 1/4"
SKU / PACKING 152656*
R12/Rb12



44645
SAXON BEYAZ ŞARAP WHITE WINE
v: 195 cc.
6 3/4 UK oz.
6 3/4 UK oz.
h: 142 mm, 5 1/2"
t: 63 mm, 2 1/2"
b: 60 mm, 2 1/4"
d: 68.5 mm, 3 3/4"
SKU / PACKING 1052898*
R12/Rb12



44655
SAXON KIRMIZI ŞARAP RED WINE
v: 250 cc.
8 1/4 US oz.
8 3/4 UK oz. h: 155 mm, 6"
t: 68 mm, 2 3/4"
b: 70 mm, 2 3/4"
d: 74.5 mm, 2 3/4"
SKU / PACKING 1052896*
R12/Rb12



44665
SAXON SU WATER
v: 340 cc.
11 1/4 US oz.
12 UK oz.
h: 182 mm, 7 1/4"
t: 77 mm, 3"
b: 75 mm, 3"
d: 84.5 mm, 3 1/4"
SKU / PACKING 1052895*
R12/Rb12



44248
ENOTECA KIRMIZI ŞARAP RED WINE
v: 780 cc. 26 US oz.
27 1/2 UK oz. h: 228 mm, 9"
t: 80 mm, 3 1/4"
b: 85 mm, 3 1/4"
d: 112.5 mm, 4 1/2"
SKU / PACKING 1006361*
R6-4s/Rb6-4s



44238
ENOTECA KIRMIZI ŞARAP RED WINE
v: 655 cc.
21 3/4 US oz.
23 UK oz.
h: 216 mm, 8 1/2"
t: 85 mm, 3 1/4"
b: 85 mm, 3 1/4"
d: 109 mm, 4 1/4"
SKU / PACKING 1006360*
R6-4s/Rb6-4s




44738
ENOTECA KIRMIZI ŞARAP RED WINE
v: 615 cc.
20 1/2 US oz.
21 3/4 UK oz.
h: 238 mm, 9 1/4"
t: 72 mm, 2 3/4"
b: 85 mm, 3 1/4"
d: 97 mm, 3 3/4"
SKU / PACKING 1007663*
R6-2s/Rb6-2s



44228
ENOTECA KIRMIZI ŞARAP RED WINE
v: 550 cc.
18 1/4 US oz.
19 1/4 UK oz.
h: 232 mm, 9 1/4"
t: 70 mm, 2 3/4"
b: 82 mm, 3 1/4"
d: 95 mm, 3 3/4"
SKU / PACKING 1006359*
R6-4s/Rb6-4s



44668
ENOTECA MARGARİTA MARGARİTA
v: 460 cc.
15 1/4 US oz.
16 1/4 UK oz. h: 201 mm, 8"
t: 115 mm, 4 1/2"
b: 85 mm, 3 1/4"
d: 120 mm, 4 3/4"
SKU / PACKING 1004089*
R6/Rb6



44898
ENOTECA MARTİNİ MARTİNİ
v: 230 cc.
7 3/4 US oz. 8 UK oz.
h: 174 mm, 6 3/4"
t: 114 mm, 4 1/2"
b: 82 mm, 3 1/4"
d: 114 mm, 4 1/2"
SKU / PACKING 1004093*
R6/Rb6



44886
LYRIC SU WATER
v: 400 cc.
13 1/4 US oz.
14 UK oz.
h: 200 mm, 7 3/4"
t: 85 mm, 3 1/4"
b: 80 mm, 3 1/4"
d: 85 mm, 3 1/4"
SKU / PACKING 1004931*
R6/Rb6



44876
LYRIC KIRMIZI ŞARAP RED WINE
v: 230 cc.
13 1/4 US oz.
14 UK oz.
h: 195 mm, 7 3/4"
t: 76 mm, 3"
b: 78 mm, 3"
d: 78 mm, 3"
SKU / PACKING 1004158*
R6/Rb6



44866
LYRIC BEYAZ ŞARAP WHITE WINE
v: 230 cc.
13 1/4 US oz.
14 UK oz.
h: 185 mm, 7 1/4"
t: 70 mm, 2 3/4"
b: 68 mm, 2 3/4"
d: 70 mm, 2 3/4"
SKU / PACKING 1004926
R6/Rb6



44896
LYRIC
FLÜT ŞAMPANYA CHAMPAGNE
FLUTE
v. 210 cc. 7 US oz.
7 1/2 UK oz.
h. 210 mm. 8 1/4"
t. 55 mm. 2 1/4"
d. 68 mm. 2 3/4"
d. 68 mm. 2 3/4"
SKU / PACKING 1022889
R6/R6



440055
ALLEGRA KIRMIZI ŞARAP RED WINE
v. 480 cc.
16 1/4 US oz.
17 1/4 UK oz.
h. 217.5 mm. 8 1/2"
t. 63.5 mm. 2 1/2"
d. 78 mm. 3"
d. 91 mm. 3 1/2"
SKU / PACKING 1038074
R6/R6



44767
DIAMOND
KIRMIZI ŞARAP
RED WINE
v. 245 cc.
8 1/4 US oz.
8 3/4 UK oz.
h. 177 mm. 7"
t. 82.5 mm. 3 1/4"
b. 75 mm. 3"
d. 82.5 mm. 3 1/4"
SKU / PACKING 1079547*
R6/R6



44757
DIAMOND
BEYAZ ŞARAP
RED WINE
v. 245 cc.
8 1/4 US oz.
8 3/4 UK oz.
h. 177 mm. 7"
t. 82.5 mm. 3 1/4"
b. 75 mm. 3"
d. 82.5 mm. 3 1/4"
SKU / PACKING 1079547*
R6/R6



44777
DIAMOND SU WATER
v. 300 cc. 10 US oz.
10 1/2 UK oz.
h. 185 mm. 7 1/4"
t. 88.5 mm. 3 1/2"
b. 78 mm. 3"
d. 88.5 mm. 3 1/2"
SKU / PACKING 1079546*
R12/R12



440069
FLÜT ŞAMPANYA
CHAMPAGNE
FLUTE
v. 200 cc. 10 US oz.
10 1/2 UK oz.
h. 185 mm. 7 1/4"
t. 88.5 mm. 3 1/2"
b. 78 mm. 3"
d. 88.5 mm. 3 1/2"
SKU / PACKING 1079546*
R12/R12



440099
DIAMOND
MARTİNİ DONDURMALIK
MARTİNİ ICE CREAM CUP
v. 238 cc.
8 US oz.
8 1/2 UK oz.
h. 150 mm. 6"
t. 117 mm. 4 1/2"
d. 75 mm. 3"
d. 117 mm. 4 1/2"
SKU / PACKING 1079549*
R12/R12



52640
CASABLANCA
MEŞRUBAT & KOKTEYL
COCKTAIL
v. 350 cc.
11 3/4 US oz.
12 1/4 UK oz.
h. 160 mm. 6 1/4"
b. 65 mm. 2 1/2"
d. 80.5 mm. 3 1/4"
SKU / PACKING 1079536*
R12/R12



51268
CASABLANCA
SU
WATER
v. 320 cc.
10 3/4 US oz.
11 1/4 UK oz.
h. 173 mm. 6 3/4"
t. 89 mm. 3 1/2"
d. 89 mm. 3 1/2"
SKU / PACKING 112072*
R12/R12



55369
CASABLANCA
KULPLU BİRA BARDAĞI
BEER MUG
v. 685 cc.
22 3/4 US oz.
24 UK oz.
Ø: 500 cc.
h. 197 mm. 7 3/4"
t. 86 mm. 3 1/2"
d. 86 mm. 3 1/2"
SKU / PACKING 251930
R6/R6



52469
NEKT
MEŞRUBAT & KOKTEYL
JUICE & LONG DRINK
v. 294 cc.
9 1/2 US oz.
10 UK oz.
h. 110 mm. 4 3/4"
t. 72.5 mm. 2 3/4"
b. 57.5 mm. 2 1/4"
d. 72.5 mm. 2 3/4"
SKU / PACKING 1010361*
R12/R12



52708
CASABLANCA
MEŞRUBAT & KOKTEYL
JUICE & LONG DRINK
v. 355 cc.
11 3/4 US oz.
12 1/2 UK oz.
h. 122 mm. 4 3/4"
t. 83 mm. 3 1/4"
b. 61 mm. 2 1/2"
d. 83 mm. 3 1/4"
SKU / PACKING 1004676*
R12-46/R12-46



52703
CASABLANCA
MEŞRUBAT & KOKTEYL
JUICE & LONG DRINK
v. 200 cc.
6 3/4 US oz.
10 1/4 UK oz.
h. 120 mm. 4 3/4"
t. 78 mm. 3"
b. 54 mm. 2 1/4"
d. 78 mm. 3"
SKU / PACKING 1081062*
R12-36/R12-36



52713
CASABLANCA
MEŞRUBAT & KOKTEYL
JUICE & LONG DRINK
v. 295 cc.
9 3/4 US oz.
10 1/2 UK oz.
h. 120 mm. 4 3/4"
t. 78 mm. 3"
b. 58 mm. 2 1/4"
d. 78 mm. 3"
SKU / PACKING 1081061*
R12-36/R12-36



52706
CASABLANCA
MEŞRUBAT & KOKTEYL
JUICE & LONG DRINK
v. 365 cc.
12 1/4 US oz.
12 3/4 UK oz.
h. 148 mm. 5 3/4"
t. 78 mm. 3 1/4"
b. 54 mm. 2 1/4"
d. 80 mm. 3 1/4"
SKU / PACKING 1081065*
R12-46/R12-46



42381
İNCEBELLİ
ÇAY BARDAĞI
TEA GLASS
v. 125 cc.
4 1/4 US oz.
4 1/2 UK oz.
h. 50 mm. 3 1/2"
t. 60 mm. 2 1/4"
d. 50 mm. 2 1/4"
SKU / PACKING 842731*
R24/R24



42021
ÜSKÜDAR
ÇAY BARDAĞI
TEA GLASS
v. 120 cc.
4 US oz.
4 1/4 UK oz.
h. 83 mm. 3 1/4"
t. 57 mm. 2 1/4"
b. 38 mm. 1 1/2"
d. 57 mm. 2 1/4"
SKU / PACKING 1079593*
R12-66/R12-66
R12-66/R12-66



54251
AIDA
ÇAY TABAĞI
TEA PLATE
h. 23 mm. 1"
t. 110 mm. 4 1/4"
b. 53.5 mm. 2"
d. 110 mm. 4 1/4"
SKU / PACKING 1021468*
R12-66/R12-66



55861
COLOMBIAN
KULPLU BARDAK
MUG
v. 263 cc.
8 3/4 US oz.
9 1/4 UK oz.
h. 140 mm. 5 3/4"
t. 76.5 mm. 3"
b. 68 mm. 2 3/4"
d. 99 mm. 3 3/4"
SKU / PACKING 1003480*
R12/R12



55113
COLOMBIAN
KULPLU BARDAK
MUG
v. 360 cc.
12 US oz.
12 3/4 UK oz.
h. 162 mm. 6 1/2"
t. 84 mm. 3 1/4"
b. 75 mm. 3"
SKU / PACKING 1030376
R6-46/R6-46



51068
CANADA
DONDURMALIK
ICE CREAM CUP
h. 118 mm. 4 3/4"
t. 116 mm. 116"
b. 70 mm. 2 3/4"
d. 116 mm. 4 1/2"
SKU / PACKING 747533*
R6-46/R6-46



51078
CANADA
DONDURMALIK
ICE CREAM CUP
h. 130 mm. 5"
t. 116 mm. 116"
b. 70 mm. 2 3/4"
d. 116 mm. 4 1/2"
SKU / PACKING 747542*
R6-46/R6-46



55102
FESTIVAL
KANA
JUG
v. 1800 cc.
60 US oz.
63 1/2 UK oz.
h. 232 mm. 9 1/4"
t. 159 mm. 159"
b. 112 mm. 4 1/2"
SKU / PACKING 854499*
R1-66/R1-66



55052
CASABLANCA
KANA
JUG
v. 1370 cc.
45 3/4 US oz.
48 1/4 UK oz.
h. 190 mm. 7 1/2"
t. 153 mm. 153"
SKU / PACKING 200692*
R1-66/R1-66

bambum®







Yuvarlak Tencere
Round Casserole



Kare Sığ Tencere
Square Shallow Casserole



3 lü Mini Güveç Tencere
Mini Casserole



Seyyar Saplı Grill Tava
Mini Casserole



Oval Grill
Oval Grill



Kare Sahan
Square Mini Dish



Yuvarlak Sahan
Round Mini Dish



Wok Tava
Wok Pan



Büyük Sunum Tabağı
Rectangular Maxi Service Plate



Yuvarlak Servis Tabağı
Round Service Dish



Bakır Kapaklı Yuvarlak Servis Tabağı
Round Dish Plate



Bakır Kapaklı Oval Servis Tabağı
Round Dish Plate



Kulplu Fajita Set
Handled Fajita Set



Böbrek Fajita Set
Kidney Fajita Set



Döküm Izgara
Cast Iron Grill




Döküm Izgara Ahşap Altlıklı
Grill Wooden Base



Amerikan Tava
Cast Iron American Grill



Oval Fajita Tava
Oval Fajita Pan



Helvane Tencere (Kapaklı)
Wide Pot with Lid



Dödüklü Tencere
Pressure Cooker



Silindirik Tencere Orta Derin (Kapaklı)
Cylindrical Stew Pot
Middle Deep with Lid



Silindirik Tencere Orta Sığ (Kapaklı)
Cylindrical Stew Pot Middle with Lid



Silindirik Tencere Sığ (Kapaklı)
Cylindrical Stew Pot
Shallow with Lid



Silindirik Tencere Derin (Kapaklı)
Cylindrical Stew Pot Deep with Lid



Çorbalık Gömme
Soup Pot



Kuskus Tencere Seti (Kapaklı)
Couscous Stew Pot



Makarna Pişirme Süzgeci
Pasta Strainer



Makarna Pişirme Tenceresi
Pasta Strainer Pot



Sahanlar
Fry Pan



Kızartma Tavası
Fry Pan



Çift Saplı Kızartma Tavası
Fry Pan



Derin Tava (Balık Tava)
Fry Pan



Sote Tava
Saute Pan



Tek Saplı Tava
Pan with Single Handle



Standart Kaçarola (Tabanlı / Tabansız)
Casserole with bottom / without Bottom



Tek Saplı Yapışmaz Tava
Non Stick Frying Pan



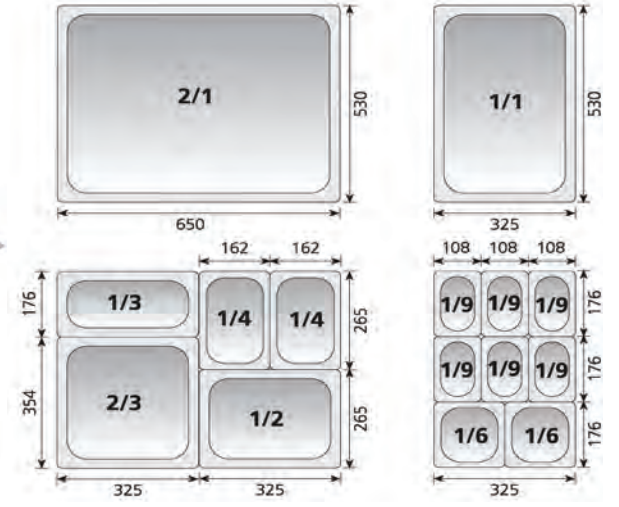
Tek Saplı Yapışmaz Tava (Derin)
Non - Stick Frying Pan (Deep)



Wok Tava
Non Stick Wok Pan



Krep Tava
Crepe Pan



Polikarbonat Küvetler
Polycarbonate Containers



Polikarbonat Küvet Kapakları
Polycarbonate Container Lid



Fırın Tepsileri Kapaklı
Oven Trays with Lid



Fırın Tepsileri Kapaksız
Oven Trays without Lid



Meze Küveti
Garniture Containers



Ölçülü Mayonez Kabı
Mixing Bowl



Salata Soyacağı
Vegetable Peeler



Kabak Oyacağı
Zucchini Corer



Elma Oyacağı
Apple Corer



Yan Soyacak
Vegetable Peeler



Oynar Soyacak
Vegetable Peeler



U Dekor Bıçak
U Decorative Cutter



Meyve Şekillendirici
U Decorative Cutter



Pizza Bıçağı
Pizza Slice Knife



Hamur Kesme Bıçağı
Dough Cutter



V Dekor Bıçak
V Decorative Cutter



Terayağ Çekeceği
Butter Curler



U Dekor Bıçak
U Decorative Cutter



Dondurma Makası
Ice Cream Scoop



Tavuk Makası
Chicken Scissors



Peynir Dilimleyici
Cheese Slicer



Bıçak Bileyici
Knife Sharpener



Kokteyl Süzgeci
Cocktail Strainer



Dilim Pizza Kesme
Pizza Slice Knife



İkili Rulet
Wheeled Pastry Cutter



Parizyen Kaşık
Double Parision Spoon



Parizyen Kaşık
Double Parision Spoon



Et Askısı
Stainless Steel Hook



Spatula
Spatula



Hamur Kazıyıcı
Dough Scrapper



Rende
Grater



Dilimleme Bıçağı
Carving Knife



Dilimleme Bıçağı
Carving Knife



Pasta Bıçağı
Pastry Knife



Sebze Doğrama Bıçağı
Paring Knife



Baklava Bıçağı
Pastry Knife



Erişte Bıçağı
Noodle Slicer



Ekmek Bıçağı
Bread Slicer Knife



Peynir Bıçağı
Cheese Slicer



Pasta Bıçağı
Pastry Knife



Şef Bıçağı
Chef Knife



Balıkçı Bıçağı
Fish Knife



Sıyırma Bıçağı
Boning Knife



Kasap Bıçağı
Butcher Knife



Kasap Bıçağı
Butcher Knife



Kasap Bıçağı
Butcher Knife



Satır
Cleaver



Paralama Satır
Cleaver



Pastırma Bıçağı
Bacon Knife



Zırh
Mincing Knife



Döner Bıçağı
Doner Kebab Knife



Masat
Round Sharpening Steel



Mıknatıslı Bıçaklık
Magnetic Board for Knife




Et Döveceği
Meat Mallet



Çelik Eldiven
Stainless Steel Glove



Sanayi Tipi Kepçe
Heavy Duty Laddle



Sanayi Tipi Kevgir
Skimmer



Servis Kaşığı
Service Spoon



Servis Spatula
Serving Spatul



Servis Çatalı
Service Fork



Şaşula
Shovel




Süt Süzgeçi
Milk Strainer



Tel Kevgir Derin Sık
Wire Mesh Skimmer



Paslanmaz Çırpıcı
Stainless Steel Whisk



Tava Kızartma Teli
Fry Basket


o7 MARKT

**Soğutma & Endüstriyel Mutfak
Refrigeration & Kitchen Equipment**

**Muratpaşa Mah.Uluyol Cad İstanbul
Tower Plaza Kat: 9 No: 39 Bayrampaşa İstanbul**

www.o7markt.com

info@o7markt.com

 **+90 535 735 73 99**

 **o7markt**